

Тәрбиелеу - білім беру процесінің циклограммасы

Білім беру ұйымы: Павлодар облысының білім беру басқармасы, Железин ауданы білім беру бөлімінің «Жаңа жұлдыз ауылының жалпы орта білім беру мектебі» КММ

Топ: О «А» мектепалды даярлық сыныбы

Балалардың жасы : 5 жастан бастап

Жоспардың құрылу кезеңі: 01-02 қыркүйек 2022 жыл

Күн тәртібі	Дүйсенбі	Сейсенбі	Сәрсенбі	Бейсенбі 01.09.2022	Жұма 02.09.2022
Балаларды қабылдау.				Балаларды жақсы көңіл-күймен қабылдау. Балалардан демалысты қалай өткізгендері жайлы әңгіме жүргізу. Өз еркімен ойнауға жіберу.	Таңғы шеңбер. «Міне біз, міне сен және мен Біз бір отбасымыз». Дидактикалық ойын: «Шаршы құрастыр» Мақсаты: Балаларды бөлшектерден бүтін бір зат құрастыруға үйрету. Құрастыру Шығармашылық іс әрекет, бейнелеу іс-әрекеті
Ата-аналармен әңгімелесу. Кеңес беру.				Ата-аналармен әңгіме: Ата-аналарды жаңа оқу жылымен құттықтау.	Ата –аналармен әңгіме: «Дұрыс тамақтануға баулу»
Баланың дербес әрекеті (баяу қимылды ойындар, үстел үсті ойындар, бейнелеу әрекеті, кітаптар қарау және тағы басқа әрекеттер)				«Шаштараз» Мақсаты: Балалар ойын арқылы шаш қиюшының еңбегін түсінеді.	«Тәрбиеші апайлар» Мақсаты: Өздерін апайларының орынына қоя алады
Таңертеңгі жаттығу				Таңертеңгілік шеңбер «Кел жарысайық» Ертеңгілік жаттығу	

Ұйымдастырылған іс-әрекетке дайындық				<p>«Дүкенші» Мақсаты: Балалар мағынасын түсініп бірігіп ойнауды түсінеді</p>	<p>«Кім шапшаң» Балалар мағынасын түсініп бірігіп ойнауды түсінеді</p>
Білім беру ұйымының кестесі бойынша ұйымдастырылған іс-әрекет	1-ші ұйымдастырылған іс-әрекет				
				<p><u>Сауат ашу негіздері</u> Дыбыс. «Дыбыс» Дыбыс туралы түсінік беру. Дыбыстың дауысты, дауыссыз болып бөлінетіні туралы білімдерін кеңейту. Дидактикалық ойын «Ғажайып қоржын». Ойынның шарты: ғажайып қоржынның ішінде бірнеше заттар: ол заттар ішінде түрлі әріптер берілген сол әріптердегі суреттердің бас әріптерін талдау.</p>	<p><u>Сөйлеуді дамыту</u> Балабақшадағы алғашқы күн. Б/б жайлы мәлімет беру. Топ бөлмесі жайлы түсіндіру. Баланың тілдік қорын молайту. Әңгімелеу, жаттықтыру. Дидактикалық ойын: «Айтшы қандай?» Мақсаты:Балаларды заттын белгілерін анықтауға үйрету</p>
	2-ші ұйымдастырылған іс- әрекет				
				<p><u>Қоршаған ортамен танысу</u> Ең жақын адамдар Отбасы және отбасы мүшелері туралы ұғымдарын кеңейту. Жақын адамдарға қамқорлық жасауға деген ықыласты тәрбиелеу, отбасына деген оң көзқарас қалаптастыру. Д/о: «Қуыршақтың киімін тап»</p>	<p><u>Математика негіздері</u> Кеңістік және қағаз бетін бағдарлау Балаларды заттардың кеңестікке орналасуын, орынын, ажырата білуге үйрету.</p>
Түскі ас	Балалардың назарын тағамға аудару ; мәдениетті тамақтануға баулу бойынша жеке жұмыс; әдеп ережесі.				

	3-ші ұйымдастырылған іс- әрекет				
				<p><u>Қазақ тілі</u> Менің балабақшам Балабақша туралы түсініктерін кеңейту. Білімпаздыққа тәрбиелеу. Қазақ тіліндегі сөйлемдерді түсініп, қолдана білуге үйрету. “Моншақ” ойыны Ойынның мақсаты: Жуан, жіңішке түбірлі сөздерді қайталау және ажырата білу.</p>	<p><u>Сурет салу</u> «Ағаш бұтақтары (Түрлі түсті қарындаштар)» Балаларға терек бұталары жайлы түсінік беру, ағаштарды өзіндік ерекшеліктеріне байланысты бір-бірінен ажыратуға және терек бұталары суретін салуға үйрету.</p>
	4-ші ұйымдастырылған іс- әрекет				
				<p><u>Дене шынықтыру</u> Спортзал. Гимнастикалық орындық үстінде тепе-теңдікті сақтап жүруге үйрету. Допты жоғары лақтырып, екі қолмен қағып алуға жаттықтыру.</p>	<p><u>Музыка</u> Білімнің -бұлағың. Домбырамен орындалатын күй жанрымен таныстыру. Балалардың музыкаға деген қызығушылығын арттыру. Білімнің-бұлағың Қанатым талмайды, Қиялым самғайды. Ақын да, ғалым да Ұстазсыз болмайды. Мереке күніңмен Құттықтап бүгін мен. Ойыма ой қосам Сен берген біліммен.</p>
Балаларды үйге қайтару				Ата- аналарға балаларды тамақтарын тауысып	Ата-аналармен балаларының тазалықтары жайлы әңгімелесу.

				жеуге үйретулерін ескерту.	
--	--	--	--	----------------------------	--

Білім беру ұйымы: Павлодар облысының білім беру басқармасы, Железин ауданы білім беру бөлімінің «Жаңа жұлдыз ауылының жалпы орта білім беру мектебі» КММ

Топ: О «А» мектепалды даярлық сыныбы

Балалардың жасы : 5 жастан бастап

Жоспардың құрылу кезеңі: 05-09 қыркүйек 2022 жыл

Күн тәртібі	Дүйсенбі 05.09.22	Сейсенбі 06.09.22	Сәрсенбі 07.09.22	Бейсенбі 08.09.22	Жұма 09.09.22
Балаларды қабылдау.	Сәлеметсіз бе?! Демалысың қалай өтті?	Сәлем! Көңіл-күйің қалай?	Сәлем! Қайырлы таң!	Сәлем! Мен сені көргеніме қуаныштымын!	Армысың, алтын күн!
Ата-аналармен әңгімелесу. Кеңес беру.	Сұрақ -жауап	Сұрақ -жауап	Ата-аналармен әңгіме	Ата-аналармен әңгіме: Балалардың тазалығы жөнінде кеңес беру	Ата –аналармен әңгіме: «Дұрыс тамақтануға баулу»
Баланың дербес әрекеті (баяу қимылды ойындар, үстел үсті ойындар, бейнелеу әрекеті, кітаптар қарау және	Қ.ойын: «Қоңырау қайдан естілді?»	Үстел үсті ойыны: «Пазлды құрастыр»	Д/о: «Қай жеміс артық?»	«Шаштараз» Мақсаты: Балалар ойын арқылы шаш қиюшының еңбегін түсінеді.	«Тәрбиеші апайлар» Мақсаты: Өздерін апайларының орынына қоя алады

тағы басқа әрекеттер)					
Таңертеңгі жаттығу Ұйымдастырылған іс-әрекетке дайындық	Таңертеңгілік шеңбер «Кел жарысайық» Ертеңгілік жаттығу			Шынығайық бәріміз «Шынықтыру жасап біз, мықты болып өсеміз» Ертеңгілік жаттығу	
Білім беру ұйымының кестесі бойынша ұйымдастырылған іс-әрекет	1-ші ұйымдастырылған іс-әрекет				
	<p><u>Сауат ашу</u> Тақырыбы: Дыбыс пен сөз Мақсаты: сөз, дыбыс туралы түсінік беру; сөздің дыбыстан ұуралатынын, дыбыстың дауысты, дауыссыз болып бөлінетінін жөнінде мағұлмат беру. Дидактикалық ойын: «Мен жақсы сөйлеймін» Мақсаты: балалардың байланыстырып сөйлеу тілін, сөзік қорын дамыту, өз ойын еркін жеткізуге үйрету</p>	<p><u>Сөйлеуді дамыту</u> Тақырыбы: Балабақшадағы алғашқы күн. Б/б жайлы мәлімет беру. Топ бөлмесі жайлы түсіндіру. Баланың тілдік қорын молайту. Әңгімелеу, жаттықтыру.</p>	<p><u>Сауат ашу негіздері</u> Тақырыбы: Сөз Мақсаты: Сөздерді дұрыс айтып, сөздің мағынасын анықтауға таза, әдемі жазуға, ұқыптылыққа тәрбиелеу Дидактикалық ойын. «Мен жақсы сөйлеймін» балалардың байланыстырып сөйлеу тілін, сөзік қорын дамыту, өз ойын еркін жеткізуге үйрету.</p>	<p><u>Сауат ашу негіздері</u> Тақырыбы: Сөз. Сөздің мағынасы Мақсаты: Сөздерді дұрыс айтып, сөздің мағынасын анықтауға таза, әдемі жазуға, ұқыптылыққа тәрбиелеу Дидактикалық ойын. «Мен жақсы сөйлеймін» балалардың байланыстырып сөйлеу тілін, сөзік қорын дамыту, өз ойын еркін жеткізуге үйрету.</p>	<p><u>Сөйлеуді дамыту</u> Тақырыбы: Менің досым Мақсаты: Суретке қарап әңгіме, құруды үйрету, баланың сөздік қорын байыту; бала бойындағы досына деген сенімділігін дамыту, достыққа деген адалдыққа сенімділікке тәрбиелеу. Дидактикалық ойын: «Не дыбыстайды?»</p>

					Мақсаты: балалардың нені қалай дыбыстайтынын білуі, айтуы керек.
	2-ші ұйымдастырылған іс- әрекет				
	<p><u>Математика негіздері</u> Кеңістік және қағаз бетін бағдарлау Балаларды заттардың кеңестікке орналасуын, орынын, ажырата білуге үйрету.</p>	<p><u>Қоршаған ортамен танысу</u> Ең жақын адамдар Отбасы және отбасы мүшелері туралы ұғымдарын кеңейту. Жақын адамдарға қамқорлық жасауға деген ықыласты тәрбиелеу, отбасына деген оң көзқарас қалаптастыру.</p>	<p><u>Математика негіздері</u> Тақырыбы: Біреу-көп Мақсаты: "біреу" және "көп" терминдерін енгізу, есте сақтау, сөйлеу дағдыларын дамыту. Шыншылдыққа тәрбиелеу. Дидактикалық ойын: Көп, аз. Мақсаты: Көп және аз туралы түсініктерін қалыптастыру. Танымдық қабілеттерін таныстыру. Заттарды салыстыруға үйрету.</p>	<p><u>Қоршаған ортамен танысу</u> Балабақша мамандары Мақсаты: балалардың балабақша қызметкерлері туралы, олардың жұмысының маңыздылығы туралы білімдерін кеңейту. Дидактикалық ойын: Мамандықтың бәрі жақсы.</p>	<p><u>Математика негіздері</u> Тақырыбы: Біреу-көп Мақсаты: "біреу" және "көп" терминдерін енгізу, есте сақтау, сөйлеу дағдыларын дамыту. Шыншылдыққа тәрбиелеу. Дидактикалық ойын: Көп, аз. Мақсаты: Көп және аз туралы түсініктерін қалыптастыру. Танымдық қабілеттерін таныстыру. Заттарды салыстыруға үйрету.</p>
Түскі ас	Балалардың назарын тағамға аудару ; мәдениетті тамақтануға баулу бойынша жеке жұмыс; әдеп ережесі.				
	3-ші ұйымдастырылған іс- әрекет				

	<p><u>Көркем әдебиет</u> Тақырыбы: Білімнің- бұлағың(өлеңмен танысу) Мақсаты: Өлең мазмұнын түсіндіре отырып,оған қатынасын,тілдік бейнеленген сезінуге үйрету,өлеңді дауыс ырғағымен мәнерлепоқу, мазмұнмен таныстыру. Дидактикалық ойын: «Қай сурет тығылды?», Мақсаты: балалард ың сөздік қорын молайту, қолдың ұсақ моторикасын дамыту.</p>	<p><u>Қазақ тілі</u> Тақырыбы: Менің балабақшам Балабақша туралы түсініктерін кеңейту.Білімпа здыққа тәрбиелеу.Қазақ тіліндегі сөйлемдерді түсініп,қолдана білуге үйрету. Дидактикалық ойын: «Дұрыс айт» Мақсаты: дыбысы н дұрыс айтуға үйрету. Сөйлеу қарқынын өзгерте білу ептілігін дамыту.</p>	<p><u>Көркем әдебиет</u> Тақырыбы: Білімің-бұлағың(өлеңмен танысу) Мақсаты: Өлең мазмұнын үсіндіре отырып,оған қатынасын,тілдік бейнелілігін сезінуге үйрету,өлеңді дауыс ырғағымен мәнерлеп оқу,мазмұнымен таныстыру. Мақсаты: «Сөйлемді толықтыр» байланыстырып сөйлеу тілін, сөздік қорын, ойлау қабілетін дамыту.</p>	<p><u>Қазақ тілі</u> Тақырыбы: Балабақша бөлмелері Мақсаты: қазақ тіліндегі сөздер мен сөйлемдерді түсініп және күнделікті өмірде қолдана білуге үйрету,сөздерді сөз тіркесімен айтуға,сөйлем құрауға жаттықтыру. Дидактикалық ойын: «Берілген дыбыспен сөздерді ата» Ойынның мақсаты: берілген дыбысқа сөз ойлап табу үйрету. Сөздік жұмыс жүргізу арқылы баланың сөздік қорын молайту. Ойын арқылы балаларды тапқырлыққа баулу</p>	<p>Шығармашыл ық бейнелеу әрекеті <u>Мүсіндеу</u> (сурет салу, мүсіндеу,жапсы ру, құрастыру) Тақырыбы: Жеміс бағында Мақсаты: пішінді мүсіндеудің таныс әдістерін пайдалана отырып,жеміст ерді мүсіндеу,бейне ні затпен салыстыру.Бала ларды табиғатты сүйеге тәрбиелеу. «Қандай түстер қолданылған? » ойын Мақсаты: Бір түстің 2 реңкін ажырата білуге, түс реңктерін бейнелеп айтудағы сөзді сөйлем ортасына</p>
--	---	---	---	---	---

					қолдана білуге жаттықтыру: күрең қызыл, ашық сары, ашық сарғыш.
4-ші ұйымдастырылған іс- әрекет					
	<p><u>Дене шынықтыру</u> Тақырыбы: Спорт залда ойнаймыз Мақсаты: Спорттық ойын алаңымен таныстыру оқушылардың денелік сапа көрсеткіштерін дамыту,жүгіруге және жүгіру бірқалыпты тыныс алуға үйрету. Дидактикалық ойын: "Кім жылдам" Мақсаты: балаларды жылдамдыққа,шапшаңдыққа тәрбиелеу ойын барысында қауіпсіздік таныта білуге үйрету.</p>	<p><u>Музыка</u> Тақырыбы: Білімнің - бұлағың Мақсаты: ән айтудың бастапқы дағдыларын қалыптастыру Білімнің-бұлағың Қанатым талмайды, Қиялым самғайды. Ақын да, ғалым да Ұстазсыз болмайды. Мереке күніңмен Құттықтап бүгін мен. Ойыма ой қосам Сен берген біліммен.</p>	<p><u>Дене шынықтыру</u> Тақырыбы: Денсаулықтың құпиялары Мақсаты: Баяу жылдамдықты қол мен аяқтың қимылын үйлестіре отырып жүгіруге жаттығу.Күштілікті,ептілікті, төзімділікті дамыту. "Топтай біл" ойыны. Мақсаты: Оқушылардың ой-өрісін кеңейтіп, заттарды белгілі бір тақырып бойынша топтай білуге, олардың не үшін қажеттілігін ажыратуға, қатесіз жазуға дағдыландырады.</p>	<p><u>Дене шынықтыру</u> Тақырыбы: Денсаулықтың құпиялары Мақсаты: Баяу жылдамдықты қол мен аяқтың қимылын үйлестіре отырып жүгіруге жаттығу.Күштілікті,ептілікті, төзімділікті дамыту. "Топтай біл" ойыны. Мақсаты: Оқушылардың ой-өрісін кеңейтіп, заттарды белгілі бір тақырып бойынша топтай білуге, олардың не үшін қажеттілігін ажыратуға, қатесіз жазуға дағдыландырады.</p>	<p><u>Музыка</u> Тақырыбы: Нота үйренейік Мақсаты: әннің сипатын қабылдау,дауысын дұрыс келтіріп орындау,Музыка а сипатын анық ырғақты,ширақ жүріспен беру. Дидактикалық ойын: «Сылдырмақ» Ойын шарты: Музыка жетекшісі бөлменің ішінде сылдырмақты сылдырлатып, тығыш қояды ал балалар сылдырмақтың үнін естіп тауып алулары керек</p>

<p>Балаларды үйге қайтару</p>	<p>Ата-аналарға кеңес: «Үйде ойын бұрышын ұйымдастыру».</p>	<p>Психологтің кеңесі: мысалы:«Егер ата-аналар дүкеннен баланың ұнатқан ойыншығын сатып әпермеген жағдайда,....</p>	<p>Балалар отбасында өздері не істей алатындары туралы әңгімелесу.</p>	<p>Кеңес: "Бала өміріндегі ойыншықтың маңызы"</p>	<p>Ата –аналарға кеңес - Қаншалықты уақытыңыз аз болсада балаңыздың жан-жақты дамуына көңіл бөліңіз. Есіңізде болсын балаңыз сіздің ең басты байлығыңыз.</p>
--------------------------------------	---	---	--	---	---

Білім беру ұйымы: Павлодар облысының білім беру басқармасы, Железин ауданы білім беру бөлімінің «Жаңа жұлдыз ауылының жалпы орта білім беру мектебі» КММ



Топ: О «А» мектепалды даярлық сыныбы

Балалардың жасы : 5 жастан бастап

Жоспардың құрылу кезеңі: 12-16 қыркүйек 2022 жыл

Күн тәртібі	Дүйсенбі 12.09.22	Сейсенбі 13.09.22	Сәрсенбі 14.09.22	Бейсенбі 15.09.22	Жұма 16.09.22
Балаларды қабылдау.	Сәлеметсіз бе?! Демалысың қалай өтті? <i>«Біз бақытты баламыз»</i> Кел, шеңберге тұрайық, Қолымызды ұстайық. Күлімдейік күлейік, Тату болып жүрейік.	Сәлем! Көңіл-күйің қалай?	Сәлем! Қайырлы таң!	Сәлем! Мен сені көргеніме қуаныштымын!	Армысың, алтын күн!
Ата-аналармен әңгімелесу. Кеңес беру.	Ата-аналармен әңгіме: Балалардың тазалығы жөнінде кеңес беру	Ата-аналармен әңгіме: Ата-аналарға балаларын ертеңгілік жаттығуға үлгертіп алып келулерін ескерту.	Ата-аналармен әңгіме: Балалардың жетістік пен дәрежесі үшін емес, сол қалпында сөзсіз қабылдап жақсы көретініңізді сездіріңіз.	Ата-аналармен әңгіме: Балалардың тазалығы жөнінде кеңес беру	Ата –аналармен әңгіме: «Дұрыс тамақтануға баулу»

Баланың дербес әрекеті (баяу қимылды ойындар, үстел үсті ойындар, бейнелеу әрекеті, кітаптар қарау және тағы басқа әрекеттер)	Үстел үсті ойыны – пазл: «Жыл мезгілдері » Балалармен күз мезгілі туралы әңгімелесу.	Үстел үсті ойыны: «Пазлды құрастыр»	Д/о: «Қай жеміс артық?»	«Шаштараз» Мақсаты: Балалар ойын арқылы шаш қиюшының еңбегін түсінеді.	«Тәрбиеші апайлар» Мақсаты: Өздерін апайларының орынына қоя алады
Таңертеңгі жаттығу Ұйымдастырылған іс-әрекетке дайындық	Таңертеңгілік шеңбер «Кел жарысайық» Ертеңгілік жаттығу			Шынығайық бәріміз «Шынықтыру жасап біз, мықты болып өсеміз» Ертеңгілік жаттығу	
Білім беру ұйымының кестесі бойынша ұйымдастырылған іс-әрекет	1-ші ұйымдастырылған іс-әрекет				
	<p><u>Сауат ашу негіздері</u> Тақырыбы: Біз дыбыс пен сөз туралы не білеміз? Мақсаты: сөз, дыбыс туралы түсінік беру; сөздің дыбыстан ұуралатынын, дыбыстың дауысты, дауыссыз болып бөлінетінін жөнінде мағұлмат беру. Дидактикалық ойын: «Мен жақсы сөйлеймін» Мақсаты: балалардың байланыстырып сөйлеу тілін, сөзік қорын дамыту, өз ойын еркін жеткізуге үйрету</p>	<p><u>Сөйлеуді дамыту</u> Тақырыбы: Менің досым Мақсаты: суретке қарап әңгіме құруды үйрету, баланың сөздік қорын байыту, бала бойындағы досына деген сенімділігін дамыту. Дидактикалық ойын. «Сиқырлы сандық» балалардың сөздік қорын, фонетика-фонематикалық есту қабілетін және логикалық ойлауын дамыту, ептілік пен</p>	<p><u>Сауат ашу негіздері</u> Тақырыбы: Дауысты дыбыстар Мақсаты: сөйлеу тілінің дыбыстық ерекшелігін меңгеру, сөйлеу тілін жетілдіру, дауысты, дауыссыз дыбыс ерекшелігін түсіндіру. Дидактикалық ойын. «Мен жақсы сөйлеймін» балалардың байланыстырып сөйлеу тілін, сөзік қорын дамыту, өз ойын еркін жеткізуге үйрету.</p>	<p><u>Сауат ашу негіздері</u> Тақырыбы: Жуан дауысты дыбыстар Мақсаты: сөйлеу тілінің дыбыстық ерекшелігін меңгеру, сөйлеу тілін жетілдіру, дауысты, дауыссыз дыбыс ерекшелігін түсіндіру. Дидактикалық ойын. «Мен жақсы сөйлеймін» балалардың байланыстырып сөйлеу тілін, сөзік</p>	<p><u>Сөйлеуді дамыту</u> Тақырыбы: Менің сүйікті ойыншығым Мақсаты: Ойыншықтардың суреттеріне қарап әңгіме құрай білуге үйрету, сұрақтарға дұрыс жауап беруге дағдыландыру. Дидактикалық ойын: «Не дыбыстайды?» Мақсаты: балалардың ненің қалай</p>

		тез әрекет етуге үйрету.		қорын дамыту, өз ойын еркін жеткізуге үйрету.	дыбыстайтынын білуі, айтуы керек.
2-ші ұйымдастырылған іс- әрекет					
	<p><u>Математика негіздері</u> Тақырыбы: Заттарды ортақ қасиеті бойынша топқа біріктіру Мақсаты: дара заттарды бөлуді үйрету, бір заттан тұратын жиын туралы ұғым қалыптастыру. Шыдамдылыққа тәрбиелеу. Дидактикалық ойын: «Айырмашылығын тап» дидактикалық ойыны: Мақсаты: Балаларға екі суреттің немесе заттың айырмашылығын таба білуге; өз ойын айта білуге үйрету; ақыл-ойларын дамыту; шыдамдылыққа</p>	<p><u>Қоршаған ортамен танысу</u> Тақырыбы: Балабақша мамандары Мақсаты: балалардың балабақша қызметкерлері туралы, олардың жұмысының маңыздылығы туралы білімдерін кеңейту. Дидактикалық ойын: Мамандықтың бәрі жақсы.</p>	<p><u>Математика негіздері</u> Тақырыбы: 1 саны және цифры 2 саны және цифры Мақсаты: "біреу" және "көп" терминдерін енгізу, есте сақтау, сөйлеу дағдыларын дамыту. 1 және 2 сандарымен таныстыру Шыншылдыққа тәрбиелеу. Дидактикалық ойын: Көп, аз. Мақсаты: Көп және аз туралы түсініктерін қалыптастыру. Танымдық қабілеттерін таныстыру. Заттарды салыстыруға үйрету.</p> 	<p><u>Қоршаған ортамен таныстыру</u> Тақырыбы: Заттардың адам өміріндегі маңызы. Не неден басталады? Мақсаты: маусымдық өзгерістерді байқай білуге үйрету Д/о: «Қуыршақтың киімін тап»</p>	<p><u>Математика негіздері</u> Тақырыбы: 1 саны және цифры 2 саны және цифры Мақсаты: "біреу" және "көп" терминдерін енгізу, есте сақтау, сөйлеу дағдыларын дамыту. 1 және 2 сандарымен таныстыру Шыншылдыққа тәрбиелеу. Дидактикалық ойын: Көп, аз. Мақсаты: Көп және аз туралы түсініктерін қалыптастыру. Танымдық қабілеттерін таныстыру. Заттарды салыстыруға үйрету.</p> 

Түскі ас	Балалардың назарын тағамға аудару ; мәдениетті тамақтануға баулу бойынша жеке жұмыс; әдеп ережесі.				
3-ші ұйымдастырылған іс- әрекет					
	<p><u>Көркем әдебиет</u> Тақырыбы: Күз жомарт Мақсаты: Күз туралы білімдерін тиянақтау. Ырыс,құт-береке,молшылық сөздерінің мағынасын түсіндіру,сөздік қорын молайту. «Жеміс жинау» ойыны.</p>	<p><u>Қазақ тілі</u> Тақырыбы: Балабақша бөлмелері Мақсаты: қазақ тіліндегі сөздер мен сөйлемдерді түсініп және күнделікті өмірде қолдана білуге үйрету,сөздерді сөз тіркесімен айтуға,сөйлем құрауға жаттықтыру. Дидактикалық ойын: «Берілген дыбыспен сөздерді ата» Ойынның мақсаты: берілген дыбысқа сөз ойлап табу үйрету. Сөздік жұмыс жүргізу арқылы баланың сөздік қорын молайту. Ойын арқылы балаларды тапқырлыққа баулу</p>	<p><u>Көркем әдебиет</u> Тақырыбы: Күз жомарт Мақсаты: Күз туралы білімдерін тиянақтау. Ырыс,құт-береке,молшылық сөздерінің мағынасын түсіндіру,сөздік қорын молайту. «Жеміс жинау» ойыны.</p>	<p><u>Қазақ тілі</u> Тақырыбы:Біздің топ Мақсаты:не?неле р? сұрақтарына дұрыс жауап беруге жаттықтыру,жаңылтпаш жаттау,сөздер мен сөйлемдерді түсінуді және қолдануды үйрету. Дидактикалық ойын: «Дұрыс айт» Мақсаты: дыбысын дұрыс айтуға үйрету. Сөйлеу қарқынын өзгерте білу ептілігін дамыту.</p>	<p>Шығармашылық бейнелеу әрекеті <u>Жапсыру</u> (сурет салу, мүсіндеу,жапсыру , құрастыру) Тақырыбы: Көшедегі үйлер Мақсаты: архитектуралық бөлшектер туралы түсінікерін кеңейте отырып, әр бөлікті өз орнына ұқыптылықпен жапсыру қабілеттерін дамыту. «Қандай түстер қолданылған?» ойын Мақсаты: Бір түстің 2 реңкін ажырата білуге, түс реңктерін бейнелеп айтудағы сөзді сөйлем ортасына қолдана білуге жаттықтыру: күрең қызыл, ашық сары, ашық сарғыш.</p>

4-ші ұйымдастырылған іс- әрекет					
	<p><u>Дене шынықтыру</u> Тақырыбы: Күлкі сыйла Мақсаты: Қозғалыс барысында сап түзеп жүру дағдыларын жетілдіру,жүп болып жүру мен жүгіру кезінде өз қозғалыстарынкелісіп жүруге үйрету. « Паравоз » ойын: Мақсаты: Балалардың б ірінің артына бірі тірк еліп тұрып паравоз сияқты жүруге, өлең жолдарын қайталап айт уға үйрету.</p>	<p><u>Музыка</u> Тақырыбы: Нота үйренейік Мақсаты: әннің сипатын қабылдау,дауысын дұрыс келтіріп орындау,Музыка сипатын анық ырғақты,ширақ жүріспен беру. Дидактикалық ойын: «Сылдырмақ» Ойын шарты: Музыка жетекшісі бөлменің ішінде сылдырмақты сылдырлатып, тығып қояды ал балалар сылдырмақтың үнін естіп тауып алулары керек</p>	<p><u>Дене шынықтыру</u> Тақырыбы: Біз күшті және ержүректі Мақсаты: салауатты өмір салтын сақтауға баулу Дидактикалық ойын: "Кім жылдам" Мақсаты: балаларды жылдамдыққа,шапшанд ыққа тәрбиелеуойын барысында қауіпсіздік таныта білуге үйрету.</p>	<p><u>Дене шынықтыру</u> Тақырыбы: Мен ойынды жақсы көремін Мақсаты: салауатты өмір салтын сақтауға баулу. Мақсаты: “Топтай біл” ойыны. Мақсаты: Оқушылардың ой- өрісін кеңейтіп, заттарды белгілі бір тақырып бойынша топтай білуге, олардың не үшін қажеттілігін ажыратуға, қатесіз жазуға дағдыландырады.</p>	<p><u>Музыка</u> Тақырыбы: Көңілді ырғақтар Мақсаты: әннің сипатын қабылдау дауысын дұрыс келтіріп орындау. Музыка сипатын анық ырғақты,ширақ жүріспен беру. Дидактикалық ойын: «Сылдырмақ» Ойын шарты: Музыка жетекшісі бөлменің ішінде сылдырмақты сылдырлатып, тығып қояды ал балалар сылдырмақтың үнін естіп тауып алулары керек</p>
<p>Балаларды үйге қайтару</p>	<p>Ата-аналарға кеңес: «Үйде ойын бұрышын ұйымдастыру».</p>	<p>Психологтің кеңесі: мысалы:«Егер ата-аналар дүкеннен баланың ұнатқан ойыншығын сатып әпермеген жағдайда,....</p>	<p>Балалар отбасында өздері не істей алатындары туралы әңгімелесу.</p>	<p>Кеңес: "Бала өміріндегі ойыншықтың маңызы"</p>	<p>Ата –аналарға кеңес - Қаншалықты уақытыңыз аз болсада балаңыздың жан- жақты дамуына көңіл бөліңіз. Есіңізде болсын</p>

					балаңыз сіздің ең басты байлығыңыз.
--	--	--	--	--	-------------------------------------

Білім беру ұйымы: Павлодар облысының білім беру басқармасы, Железин ауданы білім беру бөлімінің «Жаңа жұлдыз ауылының жалпы орта білім беру мектебі» КММ

Топ: О «А» мектепалды даярлық сыныбы

Балалардың жасы : 5 жастан бастап

Жоспардың құрылу кезеңі: 19-23 қыркүйек 2022 жыл

Күн тәртібі	Дүйсенбі 19.09.22	Сейсенбі 20.09.22	Сәрсенбі 21.09.22	Бейсенбі 22.09.22	Жұма 23.09.22
Балаларды қабылдау.	Сәлем! Көңіл-күйің қалай?				
	Дидактикалық ойындар	Табиғат бұрышында бақылау жасау	Фотосуреттер қарастыру	Саусақ ойыны «Сиқырлы саусақтар»	Үстел үсті ойыны – мозайкалар
Ата-аналармен әңгімелесу. Кеңес беру.	Тәрбиешінің балалармен қарым-қатынасы: Мектеп туралы жеке әңгімелесу, қарым-қатынас және көтеріңкі көңіл-күй орнатуға ойындар ұйымдастыру. Жағымды жағдай орнату.				
Баланың дербес әрекеті (баяу қимылды ойындар, үстел үсті ойындар, бейнелеу әрекеті, кітаптар қарау және тағы басқа әрекеттер)	«Құрастыру» «Менің сыныптастырым» Ірі құрастыру материалдарынан достарымен құрастыру.	«Шығармашылық әлемі» «Сиқырлы бояулар» Әдеттен тыс құралдармен жұмыс жасау.	«Манипулятивтік» «Мозайка» ойыны Мозайкалармен жұмыс жасау.	«Сюжетті-рөлдік» «Мектеп» Мұғалім мен оқушылар рөліне ену.	«Кітап орталығы» Өз қалаумен құрастыру түрлерін ұйымдастыру

Таңертеңгі жаттығу Ұйымдастырылған іс-әрекетке дайындық	Таңертеңгі бой сергіту жаттығулары				
Білім беру ұйымының кестесі бойынша ұйымдастырылған іс-әрекет	1-ші ұйымдастырылған іс-әрекет				
<p><u>Сауат ашу</u> Тақырыбы: Мақсаты: Жіңішке дауысты дыбыстар Мақсаты: Сөйлеу тілінің дыбыстық ерекшелігін меңгерту, сөйлеу тілін жетілдіру, даусыты, дауыссыз дыбыс ерекшелігін түсіндіру. Ойын: «Сөзді айт» Мақсаты: Балаға сөздердің бастапқы әріпін таба білуге үйрету. Сөздің бірінші дыбысын айтуға машықтандыру.</p>	<p><u>Сөйлеуді дамыту</u> Тақырыбы: Менің сүйікті ойыншығым Мақсаты: Ойыншықтардың суреттеріне қарап әңгіме құрай білуге үйрету, сұрақтарға дұрыс жауап беруге дағдыландыру. Дидактикалық ойын: «Не дыбыстайды?» Мақсаты: балалардың ненің қалай дыбыстайтынын білуі, айтуы керек.</p>	<p><u>Сауат ашу негіздері</u> Тақырыбы: Жуан, жіңішке дауысты дыбыстар Мақсаты: сөздердің ұзындығы, қысқалығын қолмен өлшеп, айыра білуге үйрету, балаларды сөздегі дыбыстардың бірізділігін белгілеуге үйрету. Дидактикалық ойын «Сөз ойла, тез ойла» Мақсаты: берілген дыбысқа сөз ойлап, сөздегі дауысты, дауыссыз дыбыстарды ажырата білу. Сөздік жұмыс жүргізу арқылы баланың сөздік қорын молайту.</p>	<p><u>Сауат ашу</u> Тақырыбы: Дауыссыз дыбыстар Мақсаты: сөйлеу тілінің дыбыстық ерекшелігін меңгерту, сөйлеу тілін жетілдіру, дауысты, дауыссыз дыбыстарды ажыратып түсіндіру. Дидактикалық ойын «Мен бастаймын, сен аяқта» Мақсаты: Есте сақтау және ойлау қабілеттерін дамыту. Анаң-күнің, жүрегін, Әкең-өмір тірегің. Сен бақытты ұлансың, Бәрі саған қуансын!</p>	<p><u>Сөйлеуді дамыту</u> Тақырыбы: Күзгі бояу Мақсаты: Балалардың күз белгілері жайлы білімдерін кеңейту, күз мезгілінің ерекшеліктері жайлы әңгімелеу. «Айгүлге серуенге бару үшін не жетіспейді?» Ойынның мақсаты: Жыл мезгілдеріне сай киімдерді ажырата білуге үйрету.</p>	
	2-ші ұйымдастырылған іс-әрекет				
<p><u>Математика негіздері</u> Тақырыбы: 3 саны мен цифры 4 саны мен цифры</p>	<p><u>Қоршаған ортамен танысу</u> Тақырыбы: Заттардың адам</p>	<p><u>Математика негіздері</u> Тақырыбы: 3 саны мен цифры</p>	<p><u>Қоршаған ортамен танысу</u></p>	<p><u>Математика негіздері</u> Тақырыбы: 5 саны мен цифры</p>	

	<p>Мақсаты: цифр мен сандарды сәйкестендіруді үйрету, заттарды санау дағдыларын жетілдіру, есте сақтау қабілеттерін дамыту.</p> <p>«Айырмашылығын тап» дидактикалық ойыны</p> <p>Мақсаты: Балаларға екі суреттің немесе заттың айырмашылығын таба білуге; өз ойын айта білуге үйрету; ақыл-ойларын дамыту; шыдамдылыққа, досының жауабын тыңдай білуге дағдыландыру.</p>	<p>өміріндегі маңызы. Не неден басталады?</p> <p>Мақсаты: маусымдық өзгерістерді байқай білуге үйрету</p> <p>Д/о: «Қуыршақтың киімін тап»</p>	<p>4 саны мен цифры</p> <p>Мақсаты: цифр мен сандарды сәйкестендіруді үйрету, заттарды санау дағдыларын жетілдіру, есте сақтау қабілеттерін дамыту.</p> <p>«Айырмашылығын тап» дидактикалық ойыны</p> <p>Мақсаты: Балаларға екі суреттің немесе заттың айырмашылығын таба білуге; өз ойын айта білуге үйрету; ақыл-ойларын дамыту; шыдамдылыққа, досының жауабын тыңдай білуге дағдыландыру.</p>	<p>Тақырыбы: Барлық мамандық керек әрі маңызды</p> <p>Мақсаты: мамандық түрлері, олардың атқаратын қызметі, қоғамға келтіретін пайдасы туралы білімдерін толықтыру</p> <p>Д/о: «Кім жылдам»</p>	<p>6 саны мен цифры</p> <p>Мақсаты: цифр мен заттар санын сәйкестендіруді үйрету, заттарды тура және кері санауды үйрету, дұрыс санау дағдыларын дамыту.</p> <p>«Айырмашылығын тап» дидактикалық ойыны</p> <p>Мақсаты: Балаларға екі суреттің немесе заттың айырмашылығын таба білуге; өз ойын айта білуге үйрету; ақыл-ойларын дамыту.</p>
Түскі ас	Балалардың назарын тағамға аудару ; мәдениетті тамақтануға баулу бойынша жеке жұмыс; әдеп ережесі.				
	3-ші ұйымдастырылған іс- әрекет				
	<p><u>Көркем әдебиет</u></p> <p>Тақырыбы: Кішкентай бағбан(әңгімелеу)</p> <p>Мақсаты: Әңгімелеу барысында бейнелеуіш сөздерді теңеулерді қолдану, көңіл күмен мазмұндауға үйрету.</p>	<p><u>Қазақ тілі</u></p> <p>Тақырыбы: Біздің топ</p> <p>Мақсаты: не? нелер? сұрақтарына дұрыс жауап беруге жаттықтыру, жаңылтпаш жаттау, сөздер мен сөйлемдерді түсінуді және</p>	<p><u>Көркем әдебиет</u></p> <p>Тақырыбы: Кішкентай бағбан(әңгімелеу)</p> <p>Мақсаты: Әңгімелеу барысында бейнелеуіш сөздерді теңеулерді қолдану, көңіл күмен мазмұндауға үйрету.</p>	<p><u>Қазақ тілі</u></p> <p>Тақырыбы: Біз Балабақшада не істейміз? Мектепте не істейміз?</p> <p>Мақсаты: қазақ тіліндегі сөздер мен сөйлемдерді түсініп және күнделікті өмірде қолдана білуге</p>	<p>Шығармашылық бейнелеу әрекеті (сурет салу, мүсіндеу, жапсыру, құрастыру)</p> <p><u>Құрастыру</u></p> <p>Тақырыбы: Ұшақ</p> <p>Мақсаты:</p>

	<p>Әңгімелесуге сюжеттік бірізділікті сақтау. Дидактикалық ойын: «Қай сурет тығылды?», Мақсаты: балалардың сөздік қорын молайту, қолдың ұсақ моторикасын дамыту.</p>	<p>қолдануды үйрету. Дидактикалық ойын: «Дұрыс айт» Мақсаты: дыбысын дұрыс айтуға үйрету. Сөйлеу қарқынын өзгерте білу ептілігін дамыту.</p>	<p>Әңгімелесуге сюжеттік бірізділікті сақтау. Дидактикалық ойын: «Қай сурет тығылды?», Мақсаты: балалардың сөздік қорын молайту, қолдың ұсақ моторикасын дамыту.</p>	<p>үйрету,сөздерді сөз тіркесімен айтуға,сөйлем құрауға жаттықтыру. Дидактикалық ойын: «Берілген дыбыспен сөздерді ата» Ойынның мақсаты: берілген дыбысқа сөз ойлап табу үйрету. Сөздік жұмыс жүргізу арқылы баланың сөздік қорын молайту. Ойын арқылы балаларды тапқырлыққа баулу.</p>	<p>Құрылыс материалдарынан ұшақты құрастыра білуге үйрету,ұшақты құрастыруда негізгі бөлігі мен бөлшектерін ажырата білуге үйрету.</p>
4-ші ұйымдастырылған іс- әрекет					
	<p><u>Дене шынықтыру</u> Тақырыбы: Бадминтон,фудбол Мақсаты: Балаларды бадминтон ойынымен таныстыру,қимыл-қозғалыс дұрыстығын қадағалау,ойын барысында қауіпсіздікті сақтауға үйрету, Ойын: "Допты ұстап ал" Ойынға 3 ойнаушы қатысады.Екеуі 3 метрдей қашықтықта тұрып допты түсірмей ұсат қағып алу</p>	<p><u>Музыка</u> Тақырыбы: Көңілді ырғақтар Мақсаты: әннің сипатын қабылдау дауысын дұрыс келтіріп орындау. Музыка сипатын анық ырғақты,ширақ жүріспен беру. Дидактикалық ойын: «Сылдырмақ» Ойын шарты: Музыка жетекшісі бөлменің ішінде сылдырмақты сылдырлатып, тығып қояды ал</p>	<p><u>Дене шынықтыру</u> Тақырыбы: Күзгі орманда Мақсаты: сапқа тұру ережелерін сақтауға дағдыландыру,2 метр қашықтықты сақтау арқылыдопты лақтыру әдісі бойынша ойдауды үйрету, Ойын: «Допты қуып жет » ойыны. 3 м жерден төрттағандап еңбектеу.</p>	<p><u>Дене шынықтыру</u> Тақырыбы: Ұлттық ойындар Мақсаты: Ұлттық ойындарға деген қызығушылықтарын арттыру,дұрыс бастапқықалыпта тұру,көлбеу табанмен жүруге дағдыларын жетілдіру,ептілікке,шапшаңдыққа бейімдеу. Ойын: "Допты ұстап ал" Ойынға 3 ойнаушы қатысады.Екеуі 3 метрдей қашықтықта тұрып допты түсірмей ұсат қағып алу</p>	<p><u>Музыка</u> Тақырыбы: Біздің аспаптар Мақсаты: ұлттық домбырада орындалатын күй жанрымен таныстыру,әннің сипатын қабылдау,дауысын дұрыс келтіріп орындау,балаларды музыкалық аспабына деген қызығушылығын арттыру. "Музыкалық балапандар» Мақсаты: дыбыс биіктігі (жоғары</p>

		балалар сылдырмақтың үнін естіп тауып алулары керек			және төмен) туралы білімді бекіту, балалар шығармашылығы
Балаларды үйге қайтару	Ата-аналарға кеңес: «Үйде баламен мектеп жайлы көп әңгімелесу».	Ата –аналарға кеңес Егер Сіздің балаңыз көпшіл, өз-жақындарыңыз бен бірге бөтен адамдарды жатырқамаса, ойын кезінде өздігімен ойнай білсе, мінезі ашық, өз құрдастарымен мейрімді болса мектепке келген күннен бастап – ақ үйреніп кететіне сеніңіз.	Ата –аналарға кеңес Егер Сіздің балаңыз көпшіл, өз-жақындарыңыз бен бірге бөтен адамдарды жатырқамаса, ойын кезінде өздігімен ойнай білсе, мінезі ашық, өз құрдастарымен мейрімді болса мектепке келген күннен бастап – ақ үйреніп кететіне сеніңіз.	Ата- аналарға балаларды тамақтарын тауысып жеуге үйретулерін ескерту.	Ата-аналармен балаларының тазалықтары жайлы әңгімелесу.

Білім беру ұйымы: Павлодар облысының білім беру басқармасы, Железин ауданы білім беру бөлімінің «Жаңа жұлдыз ауылының жалпы орта білім беру мектебі» КММ

Топ: О «А» мектепалды даярлық сыныбы

Балалардың жасы : 5 жастан бастап

Жоспардың құрылу кезеңі: 26-30 қыркүйек 2022 жыл

Күн тәртібі	Дүйсенбі 26.09.22	Сейсенбі 27.09.22	Сәрсенбі 28.09.22	Бейсенбі 29.09.22	Жұма 30.09.22
Балаларды қабылдау.	Сәлем! Көңіл-күйің қалай?				
	Дидактикалық ойындар	Табиғат бұрышында бақылау жасау	Фотосуреттер қарастыру	Саусақ ойыны «Сиқырлы саусақтар»	Үстел үсті ойыны – мозайкалар
Ата-аналармен әңгімелесу. Кеңес беру.	Тәрбиешінің балалармен қарым-қатынасы: Мектеп туралы жеке әңгімелесу, қарым-қатынас және көтеріңкі көңіл-күй орнатуға ойындар ұйымдастыру. Жағымды жағдай орнату.				
Баланың дербес әрекеті (баяу қимылды ойындар, үстел үсті ойындар, бейнелеу әрекеті, кітаптар қарау және тағы басқа әрекеттер)	«Құрастыру» «Менің сыныптастырым» Ірі құрастыру материалдарынан достарымен құрастыру.	«Шығармашылық әлемі» «Сиқырлы бояулар» Әдеттен тыс құралдармен жұмыс жасау.	«Манипулятивтік» «Мозайка» ойыны Мозайкалармен жұмыс жасау.	«Сюжетті-рөлдік» «Мектеп» Мұғалім мен оқушылар рөліне ену.	«Кітап орталығы» Өз қалаумен құрастыру түрлерін ұйымдастыру

Таңертеңгі жаттығу Ұйымдастырылған іс-әрекетке дайындық	Таңертеңгі бой сергіту жаттығулары				
Білім беру ұйымының кестесі бойынша ұйымдастырылған іс-әрекет	1-ші ұйымдастырылған іс-әрекет				
	<p><u>Сауат ашу негіздері</u> Тақырыбы: Дауыссыз дыбыстар Мақсаты: сөйлеу тілінің дыбыстық ерекшелігін меңгерту, сөйлеу тілін жетілдіру, дауысты, дауыссыз дыбыстарды ажыратып түсіндіру. Дидактикалық ойын «Мен бастаймын, сен аяқта» Мақсаты: Есте сақтау және ойлау қабілеттерін дамыту. Анаң-күнің, жүрегің, Әкең-өмір тірегің. Сен бақытты ұлансың, Бәрі саған қуансын!</p>	<p><u>Сөйлеуді дамыту</u> Тақырыбы: Күзгі бояу Мақсаты: Балалардың күз белгілері жайлы білімдерін кеңейту, күз мезгілінің ерекшеліктері жайлы әңгімелеу. «Айгүлге серуенге бару үшін не жетіспейді?» Ойынның мақсаты: Жыл мезгілдеріне сай киімдерді ажырата білуге үйрету.</p>	<p><u>Сауат ашу негіздері</u> Тақырыбы: Дауыссыз дыбыстар Мақсаты: сөйлеу тілінің дыбыстық ерекшелігін меңгерту, сөйлеу тілін жетілдіру, дауысты, дауыссыз дыбыстарды ажыратып түсіндіру. Дидактикалық ойын «Мен бастаймын, сен аяқта» Мақсаты: Есте сақтау және ойлау қабілеттерін дамыту. Анаң-күнің, жүрегің, Әкең-өмір тірегің. Сен бақытты ұлансың, Бәрі саған қуансын!</p>	<p><u>Сауат ашу негіздері</u> Тақырыбы: Біз не үйрендік? Мақсаты: балаларға дыбыстық талдау жасауды үйрету, сөздерді буынға бөлуді дамыту, саусақ миторикасын дамыту. Дидактикалық ойын. «Мен жақсы сөйлеймін» балалардың байланыстырып сөйлеу тілін, сөзік қорын дамыту, өз ойын еркін жеткізуге үйрету.</p>	<p><u>Сөйлеуді дамыту</u> Тақырыбы. Менің атам Мақсаты: Суретке қарап, әңгіме құрауды, буынға бөлуді дамыту Дидактикалық ойын: «Отбасы мүшелерін ата» Ойын шарты: жұмыс дәптеріндегі тапсырма орындалады. Суреттегі отбасы мүшелерінің атап, шапалақ ұру арқылы буынға бөледі. Педагог әр буында бір дауысты дыбыс болатынын балалардың естеріне салады</p>
	2-ші ұйымдастырылған іс-әрекет				
	<u>Математика негіздері</u>	<u>Қоршаған ортамен танысу</u>	<u>Математика негіздері</u>	<u>Қоршаған ортамен танысу</u>	<u>Математика негіздері</u>

	<p>Тақырыбы: 5 саны мен цифры 6 саны мен цифры Мақсаты: цифр мен заттар санын сәйкестендіруді үйрету,заттарды тура және кері санауды үйрету,дұрыс санау дағдыларын дамыту. «Айырмашылығын тап» дидактикалық ойыны Мақсаты: Балаларға екі суреттің немесе заттың айырмашылығын таба білуге; өз ойын айта білуге үйрету; ақыл-ойларын дамыту.</p>	<p>Тақырыбы: Барлық мамандық керек әрі маңызды Мақсаты: мамандық түрлері, олардың атқаратын қызметі, қоғамға келтіретін пайдасы туралы білімдерін толықтыру Д/о: «Кім жылдам»</p>	<p>Тақырыбы: 7,8 сандары мен цифрлары Мақсаты: цифр мен сандарды сәйкестендіруді үйрету,заттарды санау дағдыларын жетілдіру,есте сақтау қабілеттерін дамыту. «Бағдаршам». Дидактикалық мақсаты. Түстер туралы, жол қауіпсіздігі туралы мағлұмат беру.</p> <div data-bbox="1153 678 1227 877" data-label="Image"> </div> <p>бағдаршам құрастыру</p>	<p>Тақырыбы: Ауыл мен қала адамдарының еңбегі Мақсаты: ауыл мен қаладағы адамдардың еңбегімен таныстыру. Қаладағы өңдеуші зауыттар туралы, ауылдағы еңбек туралы жалпы білімдерін бекіту.</p>	<p>Тақырыбы: 7,8 сандары мен цифрлары Мақсаты: цифр мен сандарды сәйкестендіруді үйрету,заттарды санау дағдыларын жетілдіру,есте сақтау қабілеттерін дамыту. «Біреу және көп» дидактикалық ойыны Мақсаты: «Біреу және көп» ұғымын ажырата алуға үйрету.</p>
<p>Түскі ас</p>	<p>Балалардың назарын тағамға аудару ; мәдениетті тамақтануға баулу бойынша жеке жұмыс; әдеп ережесі.</p>				
<p>3-ші ұйымдастырылған іс- әрекет</p>					
	<p><u>Көркем әдебиет</u> Тақырыбы: Жемістер жыры (Рза Қунақованың өлеңі) Мақсаты: өлеңді мәнерлеп, логикалық екпінмен, үзілістермен айтуға дағдыландыру. Қоршаған орта туралы түсінігін қалыптастыру</p>	<p><u>Қазақ тілі</u> Тақырыбы: Біз Балабақшада не істейміз? Мектепте не істейміз? Мақсаты: қазақ тіліндегі сөздер мен сөйлемдерді түсініп және күнделікті өмірде қолдана білуге</p>	<p><u>Көркем әдебиет</u> Тақырыбы: Жемістер жыры (Рза Қунақованың өлеңі) Мақсаты: өлеңді мәнерлеп, логикалық екпінмен, үзілістермен айтуға дағдыландыру. Қоршаған орта туралы түсінігін қалыптастыру</p>	<p><u>Қазақ тілі</u> Тақырыбы: Балабақша қызметкерлері Мақсаты: Мектеп қызметкерлерінің атын білу,қарапайым сұрақтар қою және оларға жай сөйлеммен жауап беруге үйрету,сыластық дағдыларын арттыру.</p>	<p>Шығармашылық бейнелеу әрекеті (сурет салу,мүсіндеу,жапсыру, құрастыру) <u>Сурет салу</u> Тақырыбы: Күзгі орман Мақсаты: Шығармашылыққа деген қызығушылықтарын</p>

		<p>үйрету,сөздерді сөз тіркесімен айтуға,сөйлем құрауға жаттықтыру. Дидактикалық ойын: «Берілген дыбыспен сөздерді ата» Ойынның мақсаты: берілген дыбысқа сөз ойлап табу үйрету. Сөздік жұмыс жүргізу арқылы баланың сөздік қорын молайту. Ойын арқылы балаларды тапқырлыққа баулу.</p>		<p>Ойын: «Үнсіз қимыл» ойыны 1 оқушы әр түрлі қимылды көрсетіп, қалған сөздерді басқа оқушылар атап отырады. Мысалы: отырды, тұрды, жүрді, тақтаны сұртті, қолын көтерді.</p>	<p>арттыру,өз отбасының үйін оны бөлік,бөлшектерін талдау,түсіндіру. Іс қимылды ойын:"Сикырлы сурет" Ормандығы күз мезгілін бейнелеу,бояу</p>
4-ші ұйымдастырылған іс- әрекет					
	<p><u>Дене шынықтыру</u> Тақырыбы: Ұлттық ойындар Мақсаты: Ұлттық ойындарға деген қызығушылықтарын арттыру,ұлттық ойынның түрлерімен таныстыра отырып олардың ойнау барысымен таныстыру.</p>	<p><u>Музыка</u> Тақырыбы: Біздің аспаптар Мақсаты: ұлттық домбырада орындалатын күй жанрымен таныстыру,әннің сипатын қабылдау,дауысын дұрыс келтіріп орындау,балаларды музыкалық аспабына</p>	<p><u>Дене шынықтыру</u> Тақырыбы: Қалай спортшы болуға болады? Мақсаты: ептілік,өз-өзін бақылай алу дағдыларын дамыту,спортқа деген ынталарын,сауатты өмір сүруге жақсы әдеттерге тәрбиелеу. "Өзіңнің сыңарыңды қуып жет"</p>	<p><u>Дене шынықтыру</u> Тақырыбы: Қалай спортшы болуға болады? Мақсаты: ептілік,өз-өзін бақылай алу дағдыларын дамыту,спортқа деген ынталарын,сауатты өмір сүруге жақсы әдеттерге тәрбиелеу. "Өзіңнің сыңарыңды қуып жет"</p>	<p><u>Музыка</u> Тақырыбы: Күзгі серуен Мақсаты: дыбыс жоғарылығын есту және ырғақтық дағдыларын қалыптастыру. Алтын күз(тақпақ) Алақай,алақай Шаттанды балақай Береке салты күз Мереке алтын күз</p>

	<p>Д/ойын. “Көжектер” Мақсаты: Балалардың денсаулыққа, ойынға деген құштарлықтарын дамыту, балалардың дене қимылдарын , бұлшық еттерін жетілдіру, ойын арқылы көңіл-күйлерін көтеру.</p>	<p>деген қызығушылығын арттыру. "Музыкалық балапандар» Мақсаты: дыбыс биіктігі (жоғары және төмен) туралы білімді бекіту, балалар шығармашылығы</p>	<p>Балалар екі-екіден бірінен кейін бірі 3-4 адым қашықтықта тұрады. Тәрбиешінің сигналы бойынша алдыңғы тұрғандар алаңшаның екінші жағына жүгіріп өтеді, артта тұрғандар оларды ұстап алады. Ойын қайталанғанда рольдер ауысып отырады.</p>	<p>Балалар екі-екіден бірінен кейін бірі 3-4 адым қашықтықта тұрады. Тәрбиешінің сигналы бойынша алдыңғы тұрғандар алаңшаның екінші жағына жүгіріп өтеді, артта тұрғандар оларды ұстап алады. Ойын қайталанғанда рольдер ауысып отырады.</p>	
<p>Балаларды үйге қайтару</p>	<p>Ата-аналарға кеңес: «Үйде баламен мектеп жайлы көп әңгімелесу».</p>	<p>Ата –аналарға кеңес - баламен жағымды эмоционалдық жағдайлар жасау қажет, ол көбіне ата – ана жағынан болуы қажет, мектеп туралы, оның өзіне керектігін түсіндіріп балаңызды сүйіп, аймалап, жиі оған өз мейіріміңізді көрсетіңіз. Балаңыздың көзінше мектеп туралы өзіңізді толғандыратын мәселені айтудан аулақ болыңыз.</p>	<p>Ата –аналарға кеңес Егер Сіздің балаңыз көпшіл, өз-жақындарыңыз бен бірге бөтен адамдарды жатырқамаса, ойын кезінде өздігімен ойнай білсе, мінезі ашық, өз құрдастарымен мейрімді болса мектепке келген күннен бастап – ақ үйреніп кететіне сеніңіз.</p>	<p>Ата- аналарға балаларды тамақтарын тауысып жеуге үйретулерін ескерту.</p>	<p>Ата-аналармен балаларының тазалықтары жайлы әңгімелесу.</p>

Тәрбиелеу - білім беру процесінің циклограммасы

Білім беру ұйымы: Павлодар облысының білім беру басқармасы, Железин ауданы білім беру бөлімінің «Жаңа жұлдыз ауылының жалпы орта білім беру мектебі» КММ

Топ: О «А» мектепалды даярлық сыныбы

Балалардың жасы : 5 жастан бастап

Жоспардың құрылу кезеңі: 03-07 қазан 2022 жыл

Күн тәртібі	Дүйсенбі 03.10.22	Сейсенбі 04.10.22	Сәрсенбі 05.10.22	Бейсенбі 06.10.22	Жұма 07.10.22
Балаларды қабылдау	Мұғалімнің балалармен қарым-қатынасы: отбасы дәстүрлері туралы жеке әңгімелесу, қарым-қатынас және көтеріңкі көңіл-күй орнатуға ойындар ұйымдастыру. Жағымды жағдай орнату				
	«Біз бақытты баламыз» Кел,шеңберге тұрайық, Қолымызды ұстайық. Күлімдейік күлейік, Тату болып жүрейік.	«Мен әдепті баламын» Амандасу үлкенге, Тәрбиенің басы ғой. Ал,кәнеки бәріміз, Сәлем дейік үлкенге.	«Нәр алып» Аман-есен болайық, Бейбітшілік қалайық! Күнге қарап шуақтанып, Суға қарап нәр алып, Табиғаттан шабыттанып, Денсаулықпен ойнап-күліп жүрейік.	«Қуан,шаттан!» Қуан, шаттан! Қуан, шаттан! Қуанатын күн бүгін. Қайырлы таң! Қайырлы күн! Күліп шықты күн бүгін.	«Қайырлы таң!» Қайырлы таң! Ормандар мен далалар. Қайырлы таң! Достасқан бар Балалар, Қайырлы таң! Жора-жолдас,ұл мен қыз!
Ата-аналармен әңгімелесу, кеңес беру	Ата-аналармен әңгіме: Балалардың тазалығы жөнінде кеңес беру	Ата-аналармен әңгіме: Ата- аналарға балаларын ертеңгілік жаттығуға үлгертіп	Ата-аналармен әңгіме: Балалардың жетістік пен дәрежесі үшін	Ата-аналармен әңгіме: Ата-аналарға балаларды	Ата –аналармен әңгіме: «Дұрыс тамақтануға баулу»

		алып келулерін ескерту.	емес, сол қалпында сөзсіз қабылдап жақсы көретініңізді сездіріңіз.	тамақтарын тауысып жеуге үйретулерін ескерту.	
Балалардың дербес әрекеті (баяу қимылды ойындар, үстел үсті ойындары, бейнелеу әрекеті, кітаптар қарау және тағы басқа әрекеттер)	Үстел үсті ойыны – пазл: «Жыл мезгілдері» Балалармен қыс мезгілі туралы әңгімелесу.	Құрылыс ойындары: «Қардан үйшік жасаймыз»	Фотосуреттер қарастыру: «Қысқы ойындар түрлері» Фотосуретте бейнеленген ойын түрлерін атау.	Үстел үсті театры: «Ғажайып қыс» және т.б. тақырыптар бойынша сюжетті картиналар қарастыру.	Сюжеттік ойындар: «Қыстың қызықты сәттері» еркін сурет салу. Д/ойын: «Қар»
Таңертеңгі жаттығу	Таңертеңгілік шеңбер «Кел жарысайық» Ертеңгілік жаттығу				
Ұйымдастырылған іс-әрекетке дайындық	Жылулық сәті: Апам мені «Айым»-дейді, Мен мұнайсам, уайым жейді. Апам мені «Күнім»-дейді, Мен қуансам күлім - дейді.	Жылулық сәті: Қуанамыз күлеміз, Бар әлемде сүйеміз. Қол ұстасып, қуанып, Достарымен бір жүреміз.	Жылулық сәті: Шақырамын сендерді Жолдастарым кел бері Толтырайық шаттыққа, Дөгеленген шеңберді.	Жылулық сәті: Бақыт толы шеңберге, Шаттық толы шеңберге, Қол ұстасып келдік біз, Жан достармыз енді біз.	Жылулық сәті: Достар бері келіңдер, Қолдарыңды беріңдер. Шаттық толы шеңберге Қуанышпен еніңдер.
Білім беру ұйымының кестесі бойынша ұйымдастырылған іс-әрекет	1 - ұйымдастырылған іс-әрекет				
	Сауат ашу негіздері Тақырыбы: Біз нені үйрендік, нені білдік? Мақсаты: берілген дыбысқа сөз ойлап айта білу қабілеттерін жетілдіру, тақырып	Сөйлеуді дамыту Тақырыбы. Менің атам Мақсаты: Суретке қарап, әңгіме құрауды, буынға бөлуді дамыту Дидактикалық	Сауат ашу негіздері Тақырыбы. «Қатаң дауыссыз дыбыстар» Мақсаты: - Қатаң дауыссыздарды қайталату арқылы естерінде сақтату.	Сауат ашу негіздері Тақырыбы. «Қатаң дауыссыз дыбыстар» Мақсаты: - Қатаң дауыссыздарды қайталату арқылы естерінде сақтату.	Сөйлеуді дамыту Тақырыбы. Қорыққанға қос көрінеді (ертегі) Мақсаты: «Г» – «К» дыбыстарымен таныстыру

	<p>бойынша берілген дидактикалық ойын арқылы білімдерін дамыту. Д/ойын «Сөз құра» Мақсаты: сөздік қорын молайту, берілген дыбыстарға сөз құрауға үйрету, қойылған дыбыстарды сөзде бекіту. Шарты: берілген дыбысқа сөз құрау.</p>	<p>ойын: «Отбасы мүшелерін ата» Ойын шарты: жұмыс дәптеріндегі тапсырма орындалады. Суреттегі отбасы мүшелерінің атап, шапалақ ұру арқылы буынға бөледі. Педагог әр буында бір дауысты дыбыс болатынын балалардың естеріне салады</p>	<p>«Кім көп сөз ойлайды» дидактикалық ойыны – К дыбысынан басталатын сөздер ойлап айтыңдар. – Кітап, кілем, кім, кілт, киіз. – Т дыбысынан басталатын сөздерге мысал келтіріңдер. – Таға, тарақ, тау, тиін, темір, тұлпар, тоқ, тоқылдақ, тотықұс, торсық, теңіз, тіс</p>	<p>«Кім көп сөз ойлайды» дидактикалық ойыны – К дыбысынан басталатын сөздер ойлап айтыңдар. – Кітап, кілем, кім, кілт, киіз. – Т дыбысынан басталатын сөздерге мысал келтіріңдер. – Таға, тарақ, тау, тиін, темір, тұлпар, тоқ, тоқылдақ, тотықұс, торсық, теңіз, тіс</p>	<p>Қорыққанға қос көрінеді ертегісісін оқу Дидактикалық ойын: «Белгілі дыбысқа сөз таңда». Ойын шарты: Ертегідегі кейіпкерлердің бас әрпіне сөз ойлап айтады. Мысалы: «Әже» сөзіндегі «Ә» дыбысына; «Қыз» дегендегі «Қ» дыбысына; «Тауық» және «тышқан» деген сөздегі «Т» дыбысына сөз ойлайды</p>
--	---	---	---	---	--

Үзіліс : Затты лақтыру мен қағып алуға арналған ойындар

«Лақтыр да, қағып ал»


Суретті тіл ұстарту:
Ша – ша – ша
Айшаның шанасы **тама (ша)**
Са – са – са
Қасқыр соқты **Мұ (са)**
Ол – ол – ол
Ағашта лимон **м(ол)**
Ра – ра – ра
Дүкеннен нан алды **Са (ра)**
Із – із – із
Тамаққа қосты **сәб(із)**
Жу – жу – жу
Ыдысты тазалап **(жу)**



Ойын: «Лақтыр да, қағып ал»
Мақсаты: Балаларды ептілікке, шапшаңдыққа тәрбиелеу. Тәрбиешінің берген белгісін мұқият тыңдай білуге үйрету.
Ойынның шарты: Балалар алаңда еркін орналасады әр біреуінің қолында бір-бір доптан болады. Тәрбиешінің «баста», - деген белгісі бойынша балалар допты жоғарыға лақтырып қағып алады. Әр бала неше рет лақтырып қағып ала алады, соны санайды.

2 - ұйымдастырылған іс-әрекет

	<p><u>Математика негіздері</u> Тақырыбы: 9 саны мен цифры Мақсаты: цифр мен сандарды сәйкестендіруді үйрету, заттарды санау дағдыларын жетілдіру, есте сақтау қабілеттерін дамыту. «Сипай сезу арқылы санау» дидактикалық ойыны Мақсаты: Сипай сезіп санау арқылы қарамай-ақ екі топтағы заттарды салыстыруға үйрету (артық, кем, тең); санау дағдыларын бекіту; салыстыруда беттестіру тәсілін қолдана білу.</p>	<p><u>Қоршаған ортамен танысу</u> Тақырыбы: Ауыл мен қала адамдарының еңбегі Мақсаты: ауыл мен қаладағы адамдардың еңбегімен таныстыру. Қаладағы өңдеуші зауыттар туралы, ауылдағы еңбек туралы жалпы білімдерін бекіту.</p>	<p><u>Математика негіздері</u> Тақырыбы 10 саны Мақсаты: 10 санының жазбасын заттардың санымен сәйкестендіруге үйрету; заттарды санау және ретімен санау, тура және кері санау дағдыларын жетілдіру; 10 санын дұрыс тануға және бейнелеуге үйрету.</p> <p>Ойын жаттығуы: «Сана» Педагог ойыншыларға 1-ден 10-ға дейін санауды ұсынады. Бұны тура санау деп атайды. 10-нан 1-ге дейін кері санауды ұсынады. Бұны кері санау деп атайды. Ойыншыларды ретімен: бірінші, екінші, үшінші...оныншы, және кері: оныншы, тоғызыншы, сегізінші, санауын сұрайды</p>	<p><u>Қоршаған ортамен танысу</u> Тақырыбы: Нан дастарқанға қалай келді? Мақсаты: нанның дастарқанға келу жолын түсіндіру арқылы диқан мен наубайшының еңбегі туралы ұғындыру. Ұннан жасалатын тағамдар туралы әңгімелету. Диқан мен наубайшылардың еңбегі туралы білімдерін толықтыра отырып, ауызекі сөйлеу дағдыларын жетілдіру. Нанды ысырап етуге тәрбиелеу, үлкендердің еңбегін бағалауға баулу. Карточкалармен жұмыс</p>	<p><u>Математика негіздері</u> Тақырыбы 10 саны Мақсаты: 10 санының жазбасын заттардың санымен сәйкестендіруге үйрету; заттарды санау және ретімен санау, тура және кері санау дағдыларын жетілдіру; 10 санын дұрыс тануға және бейнелеуге үйрету.</p> <p>Ойын жаттығуы: «Сана» Педагог ойыншыларға 1-ден 10-ға дейін санауды ұсынады. Бұны тура санау деп атайды. 10-нан 1-ге дейін кері санауды ұсынады. Бұны кері санау деп атайды. Ойыншыларды ретімен: бірінші, екінші, үшінші...оныншы, және кері: оныншы, тоғызыншы, сегізінші, санауын сұрайды</p>
Үзіліс: Жүгіруге арналған ойындар «Айдаһардың күйрығы»					

<p>Тілді жаттықтыратын тақпақ Кім келді? Қане, қане кім келді? Біз, біз, біз! Апа, апа бұл сіз бе? Иә, иә, иә! Әке, әке бұл сіз бе? Иә, иә, иә! Ағатайым бұл сіз бе? Иә, иә, иә! Қарындасым бұл сен бе? Иә, иә, иә! Біздер тату жан ұя Иә, иә, иә!</p>		<p>Ойын: «Айдаһардың құйрығы» Мақсаты: Балалардың есте сақтау қабілеті, бақылағыштығы жақсарады. Ойынның шарты: Өте қызық ойын! Ойынға қатысушылар бірінің артына бірі тізбектеле белдерінен ұстап тұрады. Ең бірінші тұрған бала - «айдаһардың басы». Ең соңғысы – «құйрығы» болады. «Айдаһардың басы» ең күрделі жолдармен жүре отырып өз «құйрығын» ұстап алуға тырысады. Ұсыныс: Оның мақсаты – ұстап алу, «құйрықтың» мақсаты ұстатпау, қайткені де қашып құтылу. Егер «құйрық» ұсталып қалса, ол – «бас» болады. Ойын өз жалғасын табады.</p>
--	--	--

3 - ұйымдастырылған іс-әрекет

	<p>Көркем әдебиет Тақырыбы: Шаруа мен аю Мақсаты:Әдебиетті тыңдау және айтып беру қажеттіліктерін қалыптастыру Дидактикалық ойын:  «Қандай ертегінің суреті?»</p>	<p>Қазақ тілі Тақырыбы: Балабақша қызметкерлері Мақсаты: Мектеп қызметкерлерінің атын білу, қарапайым сұрақтар қою және оларға жай сөйлеммен жауап беруге үйрету, сыластық дағдыларын арттыру. Ойын: «Үнсіз қимыл» ойыны</p>	<p>Көркем әдебиет Тақырыбы: Шаруа мен аю Мақсаты:Әдебиетті тыңдау және айтып беру қажеттіліктерін қалыптастыру Дидактикалық ойын:  «Қандай ертегінің суреті?» Мақсаты: Ауызекі сөйлеу және есте</p>	<p>Қазақ тілі Тақырыбы: Менің ойыншықтарым Мақсаты: суретке қарап әңгіме құруды үйрету, баланың сөздік қорын байыту, бала бойындағы досына деген сенімділігін дамыту. Дидактикалық ойын. «Сиқырлы сандық» балалардың сөздік қорын, фонетика-</p>	<p>Шығармашылық бейнелеу әрекеті (сурет салу, мүсіндеу, жапсыру, құрастыру) Мүсіндеу Тақырыбы: Көгөністер. Саңырауқұлақтар. Мақсаты: Ермексиз кесектерін ұзу, жаншу, созу тәсілдерін қолдана отырып себетті мүсіндей алу білімдерін бекіту, бір-біріне өзара көмек көрсетуге үйрету. Д/ойын: «Қандай түстер қолданылған?» Мақсаты: Бір түстің 2 реңкін ажырата білуге, түс реңктерін бейнелеп айтудағы сөзді</p>
--	--	---	--	--	--

	Мақсаты: Ауызекі сөйлеу және есте сақтау қабілетін дамыту.	1 оқушы әр түрлі қимылды көрсетіп, қалған сөздерді басқа оқушылар атап отырады. Мысалы: отырды, тұрды, жүрді, тақтаны сүртті, қолын көтерді	сақтау қабілетін дамыту.	фонематикалық есту қабілетін және логикалық ойлауын дамыту, ептілік пен тез әрекет етуге үйрету.	сөйлем ортасына қолдана білуге жаттықтыру: күрең қызыл, ашық сары, ашық сарғыш. Жеке жұмыс
--	---	--	--------------------------	--	--

Үзіліс: Қозғалмалы зерек ойындар «Жер,су,ауа» ойыны.

<p>«Табиғат құбылыстарын ажыратып олардың қасиеттерін ата» Мақсаты: Қасиетіне қарай: қар мен жаңбырды ажырата білу, табиғат құбылыстары жөніндегі білімдерін бекіту, қатты, жұмсақ, ериді, буға айналады. Көрнекіліктер: қар мен жаңбыр бейнеленген суреттер. Ойын барысы: Балаларға қар мен жаңбырдың суреттерін көрсетіп, олардың бір-бірінен ажыратып айту тапсырылады. Білімдерін анықтау барысында табиғат құбылыстардың қасиеттерін айтып берулері керек.</p> 	<p align="center">Тірі және өлі табиғат</p>  	<p>Ойын: «Жер,су,ауа» Мақсаты: балаларға берілген тапсырманы тез шешуге, жылдам жауап беруге, жерде, ауада, суда не болатынын дұрыс айтуға төселдіру, қоршаған ортаға қамқорлық сезімен тәрбиелеу. Көрнекіліктер: асық Шарты: балалар дөңгелеп отырады. Бір бала ортаға шығып балаларды кез келгеніне асық лақтырып жібереді де жер су ауа деген сөздің бірін айтады. Егер бала жер десе асықты қағып алған сезіммен тәрбиелеу. Біл бала отатаға шығып, балалардың кез келгеніне асықта лақтырып жібереді де жер, су ауа деген сөздік бірін айтады. Егер бала жер десе, асықты қағып алған бала жерде тіршілік ететін құстарды, адамдарды, өсімдіктерді атайды. Ал су сөзі айтылса, балық балардың аты аталады. Ауа дегенде құстарды айтуы тиіс. Осылай ойын жалғаса береді.</p>
--	---	---

4 - ұйымдастырылған іс-әрекет

	<u>Дене шынықтыру</u> Тақырыбы: Дене қабілеттерін дамыту	<u>Музыка</u> Тақырыбы «Күзгі серуен»	<u>Дене шынықтыру</u> Тақырыбы: Доппен ойнап, көңілді көтер!	<u>Дене шынықтыру</u> Тақырыбы:	<u>Музыка</u> Тақырыбы «Күз – жомарт»
--	--	--	--	--	--

	<p>Мақсаты: денені дұрыс ұстау дағдыларын бекіту, допты оң, сол қолымен жерге соғуға жаттықтыру</p> <p>"Өзіңнің сыңарыңды қуып жет"</p> <p>Балалар екі-екіден бірінен кейін бірі 3-4 адым қашықтықта тұрады. Тәрбиешінің сигналы бойынша алдыңғы тұрғандар алаңшаның екінші жағына жүгіріп өтеді, артта тұрғандар оларды ұстап алады. Ойын қайталанғанда рольдер ауысып отырады.</p>	<p>Мақсаты: Шығармалардың эмоциялық мазмұнын, олардың сипатын, көңіл күйін ажырату, әсерлі реңктерін ажырату</p> <p>Музыка тыңдау: «Қазан» (П. Чайковский)</p> <p>Ән айту</p> <p>Күзгі әуен» (А. Досмағанбет)</p> <p>«Балдырғандар әні» (Г. Жотаева)</p> <p>Музыкалық-ырғақтық қимылдар: «Марш» (Е. Андосов)</p> <p>Билер: «Шабандоздар биі» (үнтаспада «Жұмыр қылыш», («Билеп үйренейік» жинағынан)</p> <p>Ойындар, хороводтар: Ән-ойын "Етек-етек" (Т. Сарыбаева)</p>	<p>Мақсаты: Допты асыра лақтыру, кедергілерден еңбектеп өту жаттығуларын жасату.</p> <p>"Өзіңнің сыңарыңды қуып жет"</p> <p>Балалар екі-екіден бірінен кейін бірі 3-4 адым қашықтықта тұрады. Тәрбиешінің сигналы бойынша алдыңғы тұрғандар алаңшаның екінші жағына жүгіріп өтеді, артта тұрғандар оларды ұстап алады. Ойын қайталанғанда рольдер ауысып отырады.</p>	<p>Доппен ойнап, көңілді көтер!</p> <p>Мақсаты: Допты асыра лақтыру, кедергілерден еңбектеп өту жаттығуларын жасату.</p> <p>"Өзіңнің сыңарыңды қуып жет"</p> <p>Балалар екі-екіден бірінен кейін бірі 3-4 адым қашықтықта тұрады. Тәрбиешінің сигналы бойынша алдыңғы тұрғандар алаңшаның екінші жағына жүгіріп өтеді, артта тұрғандар оларды ұстап алады. Ойын қайталанғанда рольдер ауысып отырады.</p>	<p>Мақсаты Домбырада орындалатын күй жанрымен таныстыру</p> <p>Музыка тыңдау: «Саржайлау» (Тәттімбет)</p> <p>Ән айту: «Күзгі әуен» (А. Досмағанбет)</p> <p>«Балдырғандар әні» (Г. Жотаева)</p> <p>Музыкалық-ырғақтық қимылдар: «Жеңіл би» (Т. Ломова)</p> <p>Билер: «Шабандоздар биі» (үнтаспада «Жұмыр қылыш» («Билеп үйренейік» жинағынан)</p> <p>Ойындар, хороводтар: «Қандай ырғақ» (К. Қуатбаев)</p>
--	--	--	---	---	---

<p>Балаларды үйге қайтару</p>	<p>Ата –аналарға кеңес Егер Сіздің балаңыз көпшіл, өз-жақындарыңыз бен бірге бөтен адамдарды жатырқамаса, ойын кезінде өздігімен ойнай білсе, мінезі ашық, өз құрдастарымен мейрімді болса мектепке келген күннен бастап – ақ үйреніп кететіне сеніңіз.</p>	<p>Ата –аналарға кеңес Егер Сіздің балаңыз көпшіл, өз-жақындарыңыз бен бірге бөтен адамдарды жатырқамаса, ойын кезінде өздігімен ойнай білсе, мінезі ашық, өз құрдастарымен мейрімді болса мектепке келген күннен бастап – ақ үйреніп кететіне сеніңіз.</p>	<p>Ата –аналарға кеңес - үйдегі жағдайда баланың өзіне - өзі қызмет етудің алғы шарттарына үйрете беріңіз: жуыну, қолын сүрту, шешіну, өз бетімен тамақтану, тамақ ішкенде қасықты пайдалану, горшокқа сұрану. Киімдері міндетті түрде өзіне ыңғайлы болуы шарт: шалбар не болмаса шорты замоксыз, белдеушесіз.</p>	<p>Ата –аналарға кеңес Егер Сіздің балаңыз көпшіл, өз-жақындарыңыз бен бірге бөтен адамдарды жатырқамаса, ойын кезінде өздігімен ойнай білсе, мінезі ашық, өз құрдастарымен мейрімді болса мектепке келген күннен бастап – ақ үйреніп кететіне сеніңіз.</p>	<p>Ата –аналарға кеңес - баламен жағымды эмоционалдық жағдайлар жасау қажет, ол көбіне ата – ана жағынан болуы қажет, мектеп туралы, оның өзіне керектігін түсіндіріп балаңызды сүйіп, аймалап, жиі оған өз мейіріміңізді көрсетіңіз. Балаңыздың көзінше мектеп туралы өзіңізді толғандыратын мәселені айтудан аулақ болыңыз.</p>
--------------------------------------	--	--	--	--	--

Білім беру ұйымы: Павлодар облысының білім беру басқармасы, Железин ауданы білім беру бөлімінің «Жаңа жұлдыз ауылының жалпы орта білім беру мектебі» КММ

Топ: О «А» мектепалды даярлық сыныбы

Балалардың жасы : 5 жастан бастап

Жоспардың құрылу кезеңі: 10-14 қазан 2022 жыл

Күн тәртібі	Дүйсенбі 10.10.22	Сейсенбі 11.10.22	Сәрсенбі 12.10.22	Бейсенбі 13.10.22	Жұма 14.10.22
Балаларды қабылдау	Мұғалімнің балалармен қарым-қатынасы: отбасы дәстүрлері туралы жеке әңгімелесу, қарым-қатынас және көтеріңкі көңіл-күй орнатуға ойындар ұйымдастыру. Жағымды жағдай орнату				
	Үстел үсті, саусақ және т.б. ойындар.	Құрылыс ойындары	«Мен спортшымын». Фотосуретте бейнеленген Суреттерді атау	Әңгімелесу. Спортпен не үшін керек? әңгімелеп беру	Сурет салу. «Футболшы»
Ата-аналармен әңгімелесу, кеңес беру	Ата-аналармен әңгіме: Балалардың тазалығы жөнінде кеңес беру	Ата-аналармен әңгіме: Ата-аналарға балаларын ертеңгілік жаттығуға үлгертіп алып келулерін ескерту.	Ата-аналармен әңгіме: Балалардың жетістікпен дәрежесі үшін емес, сол қалпында сөзсіз қабылдап жақсы көретініңізді сездіріңіз.	Ата-аналармен әңгіме: Ата-аналарға балаларды тамақтарын тауысып жеуге үйретулерін ескерту.	Ата –аналармен әңгіме: «Дұрыс тамақтануға баулу»
Балалардың дербес әрекеті (баяу қимылды ойындар, үстел үсті ойындары, бейнелеу әрекеті, кітаптар қарау және тағы басқа әрекеттер)	«Сәлемдесу айнасы» Дене қызуларын мен тазалығын тексеру Дене шынықтыру шаралары. Жағымды жағдай орнату. Балалардың көңіл - күйлеріне назар аударып, қызуын өлшеп қабылдау.	Сюжетті-рөлдік ойын: «Қалай тамақтанамыз» Ірі құрылыс материалдарымен және конструкторлармен ойындар.	Ойын– жаттығу: «Жуыну» Альбомдар, сюжетті картиналар қарастыру, Ірі құрылыс материалдарымен ойындар.	Ойын «Кімнің заттары?» (жақын адамдарының заттарын анықтау); Суретті кітапшаларды бояу, пазлдар, мозаика және т.б.	Сюжеттік ойындар: «Менің күн тәртібім», Айболит ертегісінен үзінді оқып беру; «Айболит кеңесі» үстел үсті театры және т.б.

Таңертеңгі жаттығу	Таңертеңгілік шеңбер «Кел жарысайық» Ертеңгілік жаттығу				
<p>Ұйымдастырылған іс-әрекетке дайындық</p>	<p><i>«Біз бақытты баламыз»</i> Кел, шеңберге тұрайық, Қолымызды ұстайық, Күлімдейік күлейік, Тату болып жүрейік.</p>	<p><i>«Мен әдепті баламын»</i> Амандасу үлкенге, Тәрбиенің басы ғой. Ал, кәнеки бәріміз, Сәлем дейік үлкенге.</p>	<p><i>«Нәр алып»</i> Аман-есен болайық, Бейбітшілік қалайық! Күнге қарап шуақтанып, Суға қарап нәр алып, Табиғаттан шабыттанып, Денсаулықпен ойнап-күліп жүрейік.</p>	<p><i>«Қуан, шаттан!»</i> Қуан, шаттан! Қуан, шаттан! Қуанатын күн бүгін. Қайырлы таң! Қайырлы күн! Күліп шықты күн бүгін.</p>	<p><i>«Қайырлы таң!»</i> Қайырлы таң! Ормандар мен далалар. Қайырлы таң! Достасқан бар Балалар, Қайырлы таң! Жора-жолдас, ұл мен қыз!</p>
<p>Білім беру ұйымының кестесі бойынша ұйымдастырылған іс-әрекет</p>	<p>1 - ұйымдастырылған іс-әрекет</p>				
	<p><u>Сауат ашу негіздері</u> Тақырыбы. «Қатаң дауыссыз дыбыстар» Мақсаты: - Қатаң дауыссыздарды қайталату арқылы естерінде сақтату.</p> <p>«Кім көп сөз ойлайды» дидактикалық ойыны – К дыбысынан басталатын сөздер ойлап айтындар. – Кітап, кілем, кім, кілт, киіз. – Т дыбысынан басталатын сөздерге мысал келтіріңдер. – Таға, тарақ, тау, тиін, темір, тұлпар, тоқ,</p>	<p><u>Сөйлеуді дамыту</u> Тақырыбы. Қорыққанға қос көрінеді (ертегі) Мақсаты: «Г» – «К» дыбыстарымен таныстыру Қорыққанға қос көрінеді ертегісісін оқу Дидактикалық ойын: «Белгілі дыбысқа сөз таңда». Ойын шарты: Ертегідегі кейіпкерлердің бас әрпіне сөз ойлап айтады. Мысалы:</p>	<p><u>Сауат ашу негіздері</u> Тақырыбы. Ұяң дауыссыз дыбыстар Мақсаты ұяң дауыссыз дыбыстар туралы білімді меңгерту.</p> <p>«Дыбыс бер» дидактикалық жаттығуы – Мен сендерге сөздер айтамын, ұяң дауыстыдан басталған сөзді естісеңдер, қол шапалақтайсыңдар. – Парта, балық, вагон, сәбіз, тарақ, доп, жалау, шырша, таға, домбыра, гүл, бәтеңке.</p>	<p><u>Сауат ашу негіздері</u> Тақырыбы. Ұяң дауыссыз дыбыстар Мақсаты ұяң дауыссыз дыбыстар туралы білімді меңгерту.</p> <p>«Дыбыс бер» дидактикалық жаттығуы – Мен сендерге сөздер айтамын, ұяң дауыстыдан басталған сөзді естісеңдер, қол шапалақтайсыңдар. – Парта, балық, вагон, сәбіз, тарақ, доп, жалау, шырша, таға, домбыра, гүл,</p>	<p><u>Сөйлеуді дамыту</u> Тақырыбы Отбасының күзгі еңбегі Мақсаты: Тақырып бойынша ауызекі сөйлеу тілдерін дамыту</p> <p>Педагог күз мезгілінің суретіне қарап, әңгіме құрайды: «Күз мезгілі, бақшаның іші сары алтындай жарқырап тұр. Ағаштардан түскен жапырақтар жерде саудырап жатыр». Жапырақтардың түстері қандай? Бақшада кімдер жүр? Бақшадағы балаларға ат қойындаршы?</p>


	тоқылдақ, тотықұс, торсық, теңіз, тіс	«Әже» сөзіндегі «Ә» дыбысына; «Қыз» дегендегі «Қ» дыбысына; «Тауық» және «тышқан» деген сөздегі «Т» дыбысына сөз ойлайды	«Сөзге ұяң дауыссыздан басталатын сөзді қос» дидактикалық жаттығуы – Мен сендерге бірінші сөзді айтамын, ал сендер мағынасы бойынша келетін, ұяң дауыссыз дыбыстан басталатын сөзді жалғап айтуларың керек. Мысалы: үстел ...(биік), қоян ... (жүйрік), сағат ... (домалақ), қызыл ...(доп), ала ...(жолбарыс), ақ-қара ... (жолақ), әдемі ... (гүл), ұзын ... (вагон), бақылдауық ... (бақа), білімді ... (ғалым), жайылып жүр ... (жылқы), күмбірлеген ...(домбыра), желбіреді ...(жалау), зымыран ... (ұшты), әдемі ... (зырылдауық) т.б	бәтеңке. «Сөзге ұяң дауыссыздан басталатын сөзді қос» дидактикалық жаттығуы – Мен сендерге бірінші сөзді айтамын, ал сендер мағынасы бойынша келетін, ұяң дауыссыз дыбыстан басталатын сөзді жалғап айтуларың керек. Мысалы: үстел ...(биік), қоян ... (жүйрік), сағат ... (домалақ), қызыл ...(доп), ала ...(жолбарыс), ақ-қара ... (жолақ), әдемі ... (гүл), ұзын ... (вагон), бақылдауық ... (бақа), білімді ... (ғалым), жайылып жүр ... (жылқы), күмбірлеген ...(домбыра), желбіреді ...(жалау), зымыран ... (ұшты), әдемі ... (зырылдауық) т.б	Бақшада балалар не істеп жүр? Әкесі мен анасы не жинап жүр? Балалар суретке қарап, әңгіме кұрайды
Үзіліс : Жүгіруге арналған ойындар «Торғайларп мен мысық»					

		<p>Ойын: «Торғайлар мен мысық» Мақсаты: балаларды <u>ойынның шартын бұзбай ойнауға</u>, белгі бойынша қимыл-қозғалыс <u>жасауға дағдыландыру</u>, зейіндерін, <u>байқағыштықтарын</u>, жүгіру дағдыларын дамыту. Шарты: Жерді шеңбермен белгілеу керек /5-6м. диаметрмен/. Ортада тәрбиешімен тағайындалған бала жүреді – ол мысық. Қалған балалар шеңбердің сыртында- олар торғайлар. Мысық ұйықтап қалады. Торғайлар шеңбердің ішіне дән жеуге кіреді. Мысық оянып кетеді де, <u>торғайларды көріп</u>, оларды ұстай бастайды. Торғайлар шеңберден шығуға асығады. Шеңбердің ішінен <u>мысыққа ұсталған торғайлар</u>, шеңбердің ортасында қалады. Мысық 2-3 <u>торғайды ұстаған сон</u>, тәрбиеші жаңа мысықты таңдайды. Ұсталған торғайлар басқа ойынаушыларға қосылады. Ойын 4-5 рет қайталанады. Ұсыныс: мысық ақырын барып торғайларды ұстайды (қатты ұстамай, ақырын ғана қолын тигізеді)</p>
		

2 - ұйымдастырылған іс-әрекет

	<p><u>Математика негіздері</u> Тақырыбы: Заттарды өлшемі бойынша салыстыру Мақсаты заттарды өлшемі бойынша салыстыру біліктілігін қалыптастыру.</p> <p>Педагог 1-тапсырманы орындауды ұсынады. Суретке қарап, не бейнеленгенін айтады. Барлық заттардың көлемі бірдей ме? Үлкен</p>	<p><u>Қоршаған ортамен танысу</u> Тақырыбы: Нан дастарқанға қалай келді? Мақсаты: нанның дастарқанға келу жолын түсіндіру арқылы диқан мен наубайшының еңбегі туралы ұғындыру. Ұннан жасалатын тағамдар туралы әңгімелету. Диқан мен</p>	<p><u>Математика негіздері</u> Тақырыбы Ұзындық. Шартты өлшеуішті пайдаланып, заттарды ұзындығы бойынша салыстыру. Мақсаты: : ұзындық – заттардың созылықы болу қасиеті туралы, ұзындық туралы түсінік қалыптастыру.</p> <p>Ойын жаттығуы: «Ретімен</p>	<p><u>Қоршаған ортамен танысу</u> Тақырыбы: Нан дастарқанға қалай келді? Мақсаты: нанның дастарқанға келу жолын түсіндіру арқылы диқан мен наубайшының еңбегі туралы ұғындыру. Ұннан жасалатын тағамдар туралы әңгімелету. Диқан мен наубайшылардың</p>	<p><u>Математика негіздері</u> Тақырыбы: Дөңгелек, шаршы, тіктөртбұрыш, үшбұрыш Мақсаты геометриялық фигуралардан модельдеу біліктілігін қалыптастыру</p> <p>Бұл не? (Шаршы.) – Оның жиектерін саусағыңмен жүргіз. Саусағыңды дайында. Саусағыңмен солдан оңға қарай жүргізесің,</p>
--	--	--	---	---	---

	<p>заттарды – көк, кішкентай заттарды – қызыл түспен қоршап сызады. 2-тапсырманы орындайды. Заттарды қарайды, оларды белгілеріне қарай бөледі: түсі мен өлшемі. Осы екі белгіге сәйкес суреттерді жапсырады. Заттардың орналасуын сипаттайды. Педагог жеке жұмыс жүргізеді</p>	<p>наубайшылардың еңбегі туралы білімдерін толықтыра отырып, ауызекі сөйлеу дағдыларын жетілдіру. Нанды ысырап етуге тәрбиелеу, үлкендердің еңбегін бағалауға баулу. Карточкалармен жұмыс</p>	<p>орналастыр» Педагог «Түрлі түсті Куйзенер санау таяқшалар» жиынтықтан таяқшалар таратады, оларды ұзындықтарының өсу ретімен орналастыруды ұсынады. Балалар тапсырманы орындайды. Педагог балалардан таяқшаларды қалай орналасқанын сұрайды, қайсысы ұзын, қайсысы қысқа екенін білді. Балалар таяқшаларды бір-біріне жақындату арқылы деп түсіндіреді. Педагог бір-бірінің үстіне салу тәсілі арқылы да заттын қайсысы ұзын немесе қысқа екенін өлшеуге болатындығын қосымша айтады. Көрсетеді.</p>	<p>еңбегі туралы білімдерін толықтыра отырып, ауызекі сөйлеу дағдыларын жетілдіру. Нанды ысырап етуге тәрбиелеу, үлкендердің еңбегін бағалауға баулу. Карточкалармен жұмыс</p>	<p>бұрышқа жетіп бұрыласың, саусақпен жоғарыдан төменге түсесің, бұрыласың, саусағың оңнан солға қарай жүреді, бұрышқа жетіп төменнен жоғарыға саусағыңды жүргізесің. (Әр баланың үстелінде белгілі бір түрдегі фигуралар жиынтығы бар.) – Біз саусағымызбен нені қоршап жүргіздік? (Шаршы.) – Тіктөртбұрышты көрсетеді, атайды, бұл геометриялық фигура – тіктөртбұрыш. – Оның жиектерін саусағыңмен жүргіз. Саусағыңды дайында... – Тіктөртбұрыш пен шаршының не айырмашылығы бар? Шаршыны тіктөртбұрышпен беттестіреді. – Қараңдар, бір қабырғалары бірдей, ал басқа екі қабырғалары әртүрлі. Тіктөртбұрыштың қабырғалары шаршыға қарағанда ұзынырық</p>
<p>Үзіліс: Қимыл-қозғалысқа арналған ойындар «Күн мен түн»</p>					



Ойын: “Күн мен түн”

Мақсаты: балаларды [ойынның шартын бұзбай ойнауға](#), белгі бойынша қимыл-қозғалыс [жасауға дағдыландыру](#), зейіндерін, [байқағыштықтарын](#), жүгіру дағдыларын дамыту.



Шарты: “Күн” мен “Түн” деген екі топ алаң ортасындағы сызықтан 1,5-2м арақашықтықта бір-біріне арқасымен қарап тұрады. Жүргізуші біресе бір, біресе екінші топты атайды. Аталған топ сол сәтте өз үйіне жүгіреді. Басқа топ ойыншылары айналып, қашып бара жатқан қатысушыларды ұстап қалуға тырысады. Содан соң топтар орнына қайта оралады. Ұсталған ойыншылар саны есептелінеді. Жүгіріс бірнеше рет қайталанады. Өзге топтың ойыншыларын көп ұстаған топ жеңіске жетеді.

Ереже:

1. Өз үйіне белгі берілмей тұрып жүгіруге тыйым салынады.
2. Тек үйдің сызығына дейін ғана ұстауға болады.
3. Ұсталған ойыншылар есептелген соң қайтадан ойынға кіреді.

3 - ұйымдастырылған іс-әрекет

	<p><u>Көркем әдебиет</u> Тақырыбы: Менің ойыншықтарым» (өлеңді жаттау) Мақсаты Өлең тілінің бейнелілігін сезінуге баулу</p> <p>Өлең мазмұны бойынша сұрақтар: – Өлең ұнады ма? – Авторы кім? – Бұл өлеңде не туралы айтылған? – Қандай ойыншықтар туралы сөз болады? – Сенде қандай</p>	<p><u>Қазақ тілі</u> Тақырыбы:Менің ойыншықтарым Мақсаты: суретке қарап әңгіме құруды үйрету,баланың сөздік қорын байыту,бала бойындағы досына деген сенімділігін дамыту. Дидактикалық ойын.</p>	<p><u>Көркем әдебиет</u> Тақырыбы. «Менің ойыншықтарым» (өлеңді жаттау) Мақсаты өлеңді жаттау арқылы мәнерлеп оқуға дағдыландыру.</p> <p>Дидактикалық ойын: «Бұл қандай ойыншық?» Ойын шарты: Қоржын ішінде бірнеше ойыншық</p>	<p><u>Қазақ тілі</u> Тақырыбы:Менің сүйікті ойыншығым Мақсаты: Ойыншықтардың суреттеріне қарап,әңгімені құрай білуге үйрету,сұрақтарға толық жауап беруге дағдыландыру «Не қайда жатыр?»</p>	<p>Шығармашылық бейнелеу әрекеті (сурет салу,мүсіндеу,жапсыру, құрастыру) Жапсыру Тақырыбы: Күзгі жапырақтар. Мақсаты: жапсыруға үйрету,ойлау,есте сақтау,қағазбен жұмыс жасау қабілеттерін дамыту. Д/ойын: «Қандай түстер қолданылған?» Мақсаты: Бір түстің 2 реңкін ажырата</p>
--	--	---	--	--	---

	<p>ойыншықтар бар? – Саған қандай ойыншық ұнайды? – Мынау – құлыншақ. Құлыншақтың түсі қандай? – Құлыншақтың жалы қайда болады? – Сен құлыншақты қайдан көрдің? – Құлыншақ туралы не білетініңді әңгімелеп бер.</p>	<p>«Сиқырлы сандық» балалардың сөздік қорын, фонетика-фонематикалық есту қабілетін және логикалық ойлауын дамыту, ептілік пен тез әрекет етуге үйрету.</p>	<p>болады. Балалар қоржынға қолын салып, көрмей, сипап сезу арқылы қандай ойыншық екенін табады. Ойыншық туралы өз ойын айтады.</p>	<p>Ойынның мақсаты: Баланың ой өрісін кеңейту, ойлау қабілетін дамыту, зейінділігін арттыру.</p>	<p>білуге, түс реңктерін бейнелеп айтудағы сөзді сөйлем ортасына қолдана білуге жаттықтыру: күрен қызыл, ашық сары, ашық сарғыш. Топтық жұмыс.</p>
<p>Үзіліс: Секіруге арналған ойындар «Кесіртке» ойыны.</p>					
		<p>Ойын: «Кесіртке» Мақсаты: балаларды <u>ойынның шартын бұзбай ойнауға</u>, белгі бойынша қимыл-қозғалыс <u>жасауға дағдыландыру</u>, зейіндерін, <u>байқағыштықтарын</u>, жүгіру дағдыларын дамыту. Шарты: Бір ойыншылар созылған қол арақашықтығында шеңбер құрады, олардың қолында доп. Басқа топ шеңбер ішінде бағана болып тұрады. Бағыттаушы ойыншы- кесірткенің “басы”, соңғы ойыншы- кесірткенің “құйрығы”. Қолында добы бар ойыншылар бүкіл бағананы – кесірткені құйрығынан бастап өлтіруі керек. Кесіртке құйрығын қорғау мақсатында өлтіргелі жатқан ойыншылар добынан қашуға болады. Ойын уақытпен беріледі. Кесірткені аз уақытта өлтірген топ – жеңімпаз болып есептеледі</p>			
<p>4 - ұйымдастырылған іс-әрекет</p>					
	<p><u>Дене шынықтыру</u> Тақырыбы «Біз әртүрліміз» Мақсаты: Жерде созылып жатқан арқан үстінде бір бүйірмен динамикалық тепе-</p>	<p><u>Музыка</u> Тақырыбы «Күз – жомарт» Мақсаты: Домбырада орындалатын күй жанрымен таныстыру</p>	<p><u>Дене шынықтыру</u> Тақырыбы «Зейінді боламыз» Мақсаты Өздерінің зейіндерін шоғырландыра алу шеберліктерін (машықтарын)</p>	<p><u>Дене шынықтыру</u> Тақырыбы «Зейінді боламыз» Мақсаты Өздерінің зейіндерін шоғырландыра алу шеберліктерін (машықтарын)</p>	<p><u>Музыка</u> Тақырыбы ««Күзгі жаңбыр» Мақсаты Музыканың сипатын түсініп, эмоцияларын көрсете білуге дағдыландыру</p>

	<p>теңдікті сақтап жүруге үйретуді жалғастыру</p> <p>Қимыл-қозғалыс ойыны: «Мысық пен торғайлар» (4 рет) . «Торғайлар» орындықта, гимнастикалық қабырғаның тепкішегінде отырады. Балалар торғайлардың қимылын ым- ишарамен көрсетіп отырады. Белгі бойынша «мысық» келіп, «торғайларды» қуады. Олар бағыттарын өзгертіп қашады. Ұсталғандар ойыннан шығады</p>	<p>Музыка тыңдау: «Саржайлау» (Тәттімбет) Ән айту: «Күзгі әуен» (А. Досмағанбет) «Балдырғандар әні» (Г. Жотаева) Музыкалық-ырғақтық қимылдар: «Жеңіл би» (Т. Ломова) Билер: «Шабандоздар биі» (үнтаспада «Жұмыр қылыш» («Билеп үйренейік» жинағынан) Ойындар, хороводтар: «Қандай ырғақ» (К. Қуатбаев)</p>	<p>қалыптастыруды, қимыл-қозғалыс үйлесімділіктерін дамытуды және анализатор жүйелерін біріктіруді қалыптастыруды жалғастыру</p> <p>Қимыл-қозғалыс ойыны: «Қасқырға қақпан» (4 рет). Шеңберде қол ұстасып тұрады. Бұл – аңшылардың қақпанын құруы. Белгі бойынша «аңшылар» қолдарын көтереді, «қасқырлар» әртүрлі бағытта еңбектеп жүреді.</p>	<p>қалыптастыруды, қимыл-қозғалыс үйлесімділіктерін дамытуды және анализатор жүйелерін біріктіруді қалыптастыруды жалғастыру</p> <p>Қимыл-қозғалыс ойыны: «Қасқырға қақпан» (4 рет). Шеңберде қол ұстасып тұрады. Бұл – аңшылардың қақпанын құруы. Белгі бойынша «аңшылар» қолдарын көтереді, «қасқырлар» әртүрлі бағытта еңбектеп жүреді.</p>	<p>Музыка тыңдау: «Жаңбыр шақыру (Д. Ботбаев) Ән айту: «Жау, жау, жаңбыр» (К. Дүйсекеев) «Күзгі әуен» (А. Досмағанбет) Музыкалық-ырғақтық қимылдар: «Көңілді балалар» литва халық әуені Билер: «Көңілді қолшатырлар» биі (педагогтің таңдауы бойынша) Ойындар, хороводтар: «Күн мен жаңбыр» ойыны</p>
<p>Балаларды үйге қайтару</p>	<p><i>Ата –аналарға кеңес</i> Егер Сіздің балаңыз көпшіл, өз-жақындарыңыз бен бірге бөтен адамдарды жатырқамаса, ойын кезінде өздігімен ойнай білсе, мінезі ашық, өз құрдастарымен мейрімді болса мектепке келген күннен бастап – ақ үйреніп кететіне сеніңіз.</p>	<p><i>Ата –аналарға кеңес</i> Егер Сіздің балаңыз көпшіл, өз-жақындарыңыз бен бірге бөтен адамдарды жатырқамаса, ойын кезінде өздігімен ойнай білсе, мінезі ашық, өз құрдастарымен мейрімді болса</p>	<p><i>Ата –аналарға кеңес</i> - үйдегі жағдайда баланың өзіне - өзі қызмет етудің алғы шарттарына үйрете беріңіз: жуыну, қолын сүрту, шешіну, өз бетімен тамақтану, тамақ ішкенде қасықты пайдалану, горшокқа сұрану. Киімдері міндетті түрде өзіне ыңғайлы болуы шарт: шалбар</p>	<p><i>Ата –аналарға кеңес</i> Егер Сіздің балаңыз көпшіл, өз-жақындарыңыз бен бірге бөтен адамдарды жатырқамаса, ойын кезінде өздігімен ойнай білсе, мінезі ашық, өз құрдастарымен мейрімді болса мектепке келген күннен бастап – ақ</p>	<p><i>Ата –аналарға кеңес</i> - баламен жағымды эмоционалдық жағдайлар жасау қажет, ол көбіне ата – ана жағынан болуы қажет, мектеп туралы, оның өзіне керектігін түсіндіріп балаңызды сүйіп, аймалап, жиі оған өз мейіріміңізді көрсетіңіз. Балаңыздың көзінше мектеп туралы өзіңізді толғандыратын</p>

		мектепке келген күннен бастап – ақ үйреніп кететіне сеніңіз.	не болмаса шорты замоксыз, белдеушесіз.	үйреніп кететіне сеніңіз.	мәселені айтудан аулақ болыңыз.
--	--	--	---	---------------------------	---------------------------------

Білім беру ұйымы: Павлодар облысының білім беру басқармасы, Железин ауданы білім беру бөлімінің «Жаңа жұлдыз ауылының жалпы орта білім беру мектебі» КММ

Топ: О «А» мектепалды даярлық сыныбы

Балалардың жасы : 5 жастан бастап

Жоспардың құрылу кезеңі: 17-21 қазан 2022 жыл

Күн тәртібі	Дүйсенбі 17.10.22	Сейсенбі 18.10.22	Сәрсенбі 19.10.22	Бейсенбі 20.10.22	Жұма 21.10.22
Балаларды қабылдау	Мұғалімнің балалармен қарым-қатынасы: отбасы дәстүрлері туралы жеке әңгімелесу, қарым-қатынас және көтеріңкі көңіл-күй орнатуға ойындар ұйымдастыру. Жағымды жағдай орнату				
	Пж ойын: «Кім көп сөз айтады?» Шарты: Педагогтың артынан бірнеше сөзді қайталап айтады	Еркін ойын: « Бұл үйде кімдер тұрады?» Шарты: Қуыршақтарымен үй жасап ойнайды	Құрылымдалған ойын: «Орнын тап» Шарты: Жемістер мен көкөністердің көлеңкесін табады	Еркін ойын: «Бауын байла» Шарты: Фетрдан жасалған аяқ киімдердің бауын байлап ойнайды.	Еркін ойын: «Ертегілер елінде» Шарты: Саусақ театр арқылы ойнайды
Ата-аналармен әңгімелесу, кеңес беру	Ата-аналармен әңгіме: Балалардың тазалығы жөнінде кеңес беру	Ата-аналармен әңгіме: Ата- аналарға балаларын ертеңгілік жаттығуға үлгертіп алып келулерін ескерту.	Ата-аналармен әңгіме: Балалардың жетістік пен дәрежесі үшін емес, сол қалпында сөзсіз қабылдап жақсы көретініңізді сездіріңіз.	Ата-аналармен әңгіме: Ата-аналарға балаларды тамақтарын тауысып жеуге үйретулерін ескерту.	Ата –аналармен әңгіме: «Дұрыс тамақтануға баулу»
Балалардың дербес әрекеті (баяу қимылды ойындар, үстел үсті ойындары, бейнелеу әрекеті, кітаптар қарау және тағы басқа әрекеттер)	Шығармашылық ойыны: Фотосуреттер қарастыру Жәндіктер мен қосмекенділер әлемі» Фотосуретте балалар қандай көмек көрсеткендерің айтып беру.	Қол маторикасын дамытуға арналған санамақ. 1.Бірім, екім, Алма текім. Сапар айым, Сар шымшық. Балтаңды ал да, Жүгіріп шық. 2.Біз санайық санамақ,	Суретті жұмбақтар ойыны : Балалардың арасынан бір бастаушы таңдалады, қалғандары отырады. Мұғалім үлкен қораптан кішкентай неше түрлі суреттері бар	Саусақ ойыны : «Жәндіктер мен қосмекенділер әлемі» Балалармен жәндіктер мен қосмекенділер туралы әңгімелесу.	Үстел үсті театр ойыны : «Қосмекенділер әлемі» тақырыптар бойынша сюжетті суреттер қарастыру. Балалармен құстар туралы әңгімелесу.

		Саусақтарды даралап. Бас бармағым алғашқы, Балан үйрек жалғасы.	карточкаларды бір- бірден алып шығып, суреттегі бейнені сөзбен сипаттап жасыруды ұсынады. Бастаушы суретті карточканы алып, балаларға көрсетпей, ондағы бейнені, затты сипаттап, суреттейді. Балалар түрлі жауаптар айтып, не бейнеленгенін тауып алу керек. Дұрыс жауапты айтқан бала ойынды жалғастырады.		
Таңертеңгі жаттығу	Таңертеңгілік шеңбер «Кел жарысайық» Ертеңгілік жаттығу				
Ұйымдастырыл ған іс-әрекетке дайындық	«Психомоторлық жаттығу» Көздеріңді ашыңдар, Кірпіктеріңді көтеріңдер. Беттеріңді жеңіл қимылмен сипаңдар, Бір - біріңе жымиыңдар, Бастарыңды оңға, солға бұрылыңдар, Ауаны жұтыңдар, содан соң жіберіңдер.	«Психомоторлық жаттығу» «Күлімдеген күн» Күн күлімдеп нұр төкті, Жақсы сөздер нұр септі, Еске сақтап кеңесті, Кел, қосылып айтайық бір-бірімізге..	«Психомоторлық жаттығу» «Табиғатпен үндестік» Шеңбер бойлап жүреміз, Әр гүлге көңіл бөлеміз. Сұлулық пеп махаббатты Сезініп өмір сүреміз.	«Психомоторлық жаттығу» <i>«Біз әдепті баламыз»</i> Әдеп сақтап әманда, Әрбір адал адамға. Жасасаң бір қамқорлық, Қайтарады саған да.	«Психомоторлық жаттығу» Көңілденіп күленіп, Бақытты боп жүремін. Бәрін біліп алатын, Мен ақылды баламын.
Білім беру ұйымының кестесі бойынша	1 - ұйымдастырылған іс-әрекет				
	<u>Сауат ашу негіздері</u>	<u>Сөйлеуді дамыту</u>	<u>Сауат ашу негіздері</u>	<u>Сауат ашу негіздері</u>	<u>Сөйлеуді дамыту</u>

<p>ұйымдастырылған іс-әрекет</p>	<p>Тақырыбы. Ұяң дауыссыз дыбыстар</p> <p>Мақсаты ұяң дауыссыз дыбыстар туралы білімді меңгерту.</p> <p>«Дыбыс бер» дидактикалық жаттығуы – Мен сендерге сөздер айтамын, ұяң дауыстыдан басталған сөзді естісеңдер, қол шапалақтайсыңдар. – Парта, балық, вагон, сәбіз, тарақ, доп, жалау, шырша, таға, домбыра, гүл, бәтеңке. «Сөзге ұяң дауыссыздан басталатын сөзді қос» дидактикалық жаттығуы – Мен сендерге бірінші сөзді айтамын, ал сендер мағынасы бойынша келетін, ұяң дауыссыз дыбыстан басталатын сөзді жалғап айтуларың керек. Мысалы: үстел ... (биік), қоян ... (жүйрік), сағат ... (домалақ), қызыл ... (доп), ала</p>	<p>Тақырыбы Отбасының күзгі еңбегі</p> <p>Мақсаты: Тақырып бойынша ауызекі сөйлеу тілдерін дамыту</p> <p>Педагог күз мезгілінің суретіне қарап, әңгіме құрайды: «Күз мезгілі, бақшаның іші сары алтындай жарқырап тұр. Ағаштардан түскен жапырақтар жерде саудырап жатыр». Жапырақтардың түстері қандай? Бақшада кімдер жүр? Бақшадағы балаларға ат қойындаршы? Бақшада балалар не істеп жүр? Әкесі мен анасы не жинап жүр? Балалар суретке қарап, әңгіме құрайды</p>	<p>Тақырыбы. Үнді дауыссыз дыбыстар</p> <p>Мақсаты: - үнді дауыссыз дыбыстар туралы білімді меңгерту.</p> <p>«Сөзге үнді дыбыстан басталатын сөз қос» дидактикалық жаттығуы – Мен сендерге бірінші сөзді айтамын, ал сендер сол сөзге мазмұны сәйкес келетін, үнді дауыссыз дыбыстардан басталатын сөз жалғауларың керек. Мысалы: сүйкімді ... (мысық), жүйрік ... (лақ), дәмді ... (нан), әдемі ... (раушан), дәмді ... (рауғаш), қағаз ... (умажалған), атам ... (риза), бала ... (малтыды), ақылды ... (мұғалім), үлкен ... (үй), әкем ... (риза), киіз үйдің (уығы), ... жайылды (мал) т.б.</p>	<p>Тақырыбы. «Үнді дауыссыз дыбыстар</p> <p>Мақсаты: Үнді дауыссыз дыбыстарды басқа дыбыстардан ажыратуға үйрету</p> <p>«Кім көп сөз айтады» дидактикалық ойыны – Балалар, үнді дауыссыз дыбыстардан басталатын сөз айтуларың керек. Кім көп сөз ойлап айтады, соған фишка беріліп отырады. Ойын соңында жеңімпаз анықталады. Педагог балаларға көмек ретінде тақтаға үнді дауыссыз дыбыстардан басталатын бір суреттен іліп қояды. Мысалы, лақ, мысық, нан, радио, уық, аң, үй. «Сөзге үнді дыбыстан басталатын сөз қос» дидактикалық жаттығуы – Мен сендерге бірінші сөзді</p>	<p>Тақырыбы Күзгі жапырақтар</p> <p>Мақсаты: , Дауысты дыбыстардың дыбысталуындағы ерекшеліктерді түсіндіру</p> <p>Күзгі жапырақтар Алтын, сары, қызыл, көк, Алуан-алуан жапырықық. Күзгі бақта күлімдеп, Көз тартады атырап</p>
---	--	---	---	---	---

	<p>...(жолбарыс), ақ-қара ... (жолақ), әдемі ... (гүл), ұзын ... (вагон), бақылдауық ... (бақа), білімді ... (ғалым), жайылып жүр ... (жылқы), күмбірлеген ... (домбыра), желбіреді ... (жалау), зымыран ... (ұшты), әдемі ... (зырылдауық) т.б</p>			<p>айтамын, ал сендер сол сөзге мазмұны сәйкес келетін, үнді дауыссыз дыбыстардан басталатын сөз жалғауларың керек. Мысалы: сүйкімді ... (мысық), жүйрік ... (лак), дәмді ... (нан), әдемі ... (раушан), дәмді ... (рауғаш), қағаз ... (умаждалған), атам ... (риза), бала ... (малтыды), ақылды ... (мұғалім), үлкен ... (үй), әкем ... (риза), киіз үйдің (уығы), ... жайылды (мал) т.б</p>	
--	---	--	--	---	--


Үзіліс : Жабық және ашық кеңістікті бағдарлауға арналған ойындар

Ойын: «Тығылыспақ»

Саусақтарға арналған гимнастикалық жаттығулар:
Қысқыштармен ойналатын ойын
Ойын шарты: Түрлі-түсті қатты қағаздардан дөңгелектер жасап, сондай түсті қысқыштарды қыстырса, гүлдер пайда болады. Ол баланың ұсақ моторикасын дамытады, ақыл-ойының, тілінің дамуына зор ықпал етеді.
«Жаңғақтармен ойын»
Ойын шарты: балалардың әрқайсысына жаңғақтар таратылады. Жаңғақты алақанның арасына салып, айналдыру. Бұл ойында балалардың қолдары жаттықтырып, сөйлеу тілі мен ойлау қабілеттері дамиды.



Ойын: «Тығылыспақ»
Мақсаты: кеңістікті бағдарлауға дағдыландыру, сөздік қорларын молайту
Жасы: 5-6 жас аралығы
Қажетті заттар:
Ойын барысы: барлық балалар екі топқа бөлініп, топ басшылары тағайындалады. Санамақ арқылы қай топтың жасырынып, қай топтың іздейтіні анықталады. Ойынға «қала», яғни барлық ойыншылар жиналатын жер (ағаш, жар, есік, т.с.с.) таңдалынады. Жасырынатын



топты топ басшылары жасырып, өзі қайтадан бұрынғы орнына оралады да, қарсылас топтың қай бағытта қозғалғанын «біз қазір(қай жер екенін)» айтып отырады. Ал жасырынған топ болса осы көмекті пайдалана отырып, жасырынған жерде отырады, ыңғайлы сәт туғанда «қаланы» жаулап алады. Егер іздеушілер жасырынушы топтың бір қатысушысын байқап қалса, онда оның аты мен жасырынған жерін дауыстап айтады да, барлығы «қалаға» қарай жүгіреді. «Қалаға» бірінші жеткен топқа ұпай беріледі. Жасырынған топ мүшелері іздеуші топ өздерін таппастан бұрын «қалаға» бірінші жетіп, ұпай ала алады.

2 - ұйымдастырылған іс-әрекет

	<p><u>Математика негіздері</u> Тақырыбы: Дөңгелек, шаршы, тіктөртбұрыш, үшбұрыш Мақсаты геометриялық фигуралардан модельдеу біліктілігін қалыптастыру</p> <p>Бұл не? (Шаршы.) – Оның жиектерін саусағыңмен жүргіз. Саусағыңды дайында. Саусағыңмен солдан оңға қарай жүргізесің,</p>	<p><u>Қоршаған орта</u> Тақырыбы: Менің Отаным – Қазақстан! Мақсаты: Мемлекеттік мереке – Тәуелсіздік күні туралы түсініктерін қалыптастыру. Отан деген сөздің мағынасын түсіндіре білуге, және Қазақстанда тұратын ұлт өкілдері туралы әңгімелей алуға баулу. Сұрақ-жауап әдісі</p>	<p><u>Математика негіздері</u> Тақырыбы : Дөңгелек және сопақша Мақсаты сопақша геометриялық фигура туралы ұғым қалыптастыру</p> <p>«Көліктерді гаражға кіргізу» дидактикалық ойыны. Балаларға геометриялық фигуралар</p>	<p><u>Қоршаған орта</u> Тақырыбы: Менің Отаным – Қазақстан! Мақсаты: Мемлекеттік мереке – Тәуелсіздік күні туралы түсініктерін қалыптастыру. Отан деген сөздің мағынасын түсіндіре білуге, және Қазақстанда тұратын ұлт өкілдері туралы әңгімелей алуға</p>	<p><u>Математика негіздері</u> Тақырыбы: Дөңгелек және сопақша Мақсаты : сопақша геометриялық фигура туралы ұғым қалыптастыру</p> <p>Топпен жұмыс Педагог балаларға фигуралар жиынтығын – шеңберлерді, сопақшаларды, шаршыларды, тіктөртбұрыштарды таратады және өздерінің</p>

	<p>бұрышқа жетіп бұрыласың, саусақпен жоғарыдан төменге түсесің, бұрыласың, саусағың оңнан солға қарай жүреді, бұрышқа жетіп төменнен жоғарыға саусағыңды жүргізесің. (Әр баланың үстелінде белгілі бір түрдегі фигуралар жиынтығы бар.) – Біз саусағымызбен нені коршап жүргіздік? (Шаршы.) – Тіктөртбұрышты көрсетеді, атайды, бұл геометриялық фигура – тіктөртбұрыш. – Онын жиектерін саусағыңмен жүргіз. Саусағыңды дайында... – Тіктөртбұрыш пен шаршының не айырмашылығы бар? Шаршыны тіктөртбұрышпен беттестіреді. – Қараңдар, бір қабырғалары бірдей, ал басқа екі қабырғалары әртүрлі. Тіктөртбұрыштың қабырғалары шаршыға қарағанда ұзынырық.</p>	<p>арқылы зейіндерін дамыту. Туған жерін, Отанын сүюге тәрбиелеу</p>	<p>таратылады. Балаларға ойын ережелері түсіндіріледі. Өздеріңді мәшинемін деп елестетіңдер, ал геометриялық пішіндер – «мәшинелердің нөмірлері», «гараждар» – белгілер – геометриялық фигуралар бейнеленген орындықтар. Белгі бойынша «мәшинелер» топ бойынша жүріп өтіп, гаражға «кіреді». «Мәшинедегі» геометриялық фигура «гараждағы» фигурамен бірдей болуы тиіс. Орындықтардың орындары ауыстырылады. Ойын қайталанады.</p>	<p>баулу. Сұрақ-жауап әдісі арқылы зейіндерін дамыту. Туған жерін, Отанын сүюге тәрбиелеу</p>	<p>«моншақтарын» немесе өрнектерін жасауды ұсынады. Содан кейін, педагог өлшемі жақын шеңбер мен шаршыны, сопақша мен тіктөртбұрышты салыстыруды ұсынады. Балалар топпен жұмыс жасайды, фигуралардан өрнектер жасайды.</p>
--	--	--	---	---	--


Үзіліс: Жүгіруге арналған ойындар « Көбелектер бақалар»

Ойын: «Алыптар мен ергежейлілер»

Мақсаты: Балалардың денсаулыққа, ойынға деген құштарлықтарын дамыту, балалардың дене қимылдарын , бұлшық еттерін жетілдіру, ойын арқылы көңіл-күйлерін көтеру. Ептілікке, шапшаңдыққа, қызыға ойнауға баулу, ойынға деген қызығушылықтарын, белсенділіктерін арттыру. балаларды салауатты өмір салтына тәрбиелеу.

Ойынның шарты: Арнайы сызықпен қоршаған ойын алаңында балалар жүгіріп ойнап жүреді. “Алыптар” мен “қуғыншымын” қолын жоғары көтереді де өзіне ең жақын жүрген ойыншыны қуа жөнеледі, “ергежейлілер” жүгіреді.

Ұсыныс: Егер қуып жетсе, екеуі орын ауыстырып, жаңа қуғыншы, ойынды әрі қарай жалғастырады.



Ойын: « Көбелектер бақалар»

Мақсаты: Балалардың денсаулыққа, ойынға деген құштарлықтарын дамыту, балалардың дене қимылдарын , бұлшық еттерін жетілдіру, ойын арқылы көңіл-күйлерін көтеру. Ептілікке, шапшаңдыққа, қызыға ойнауға баулу, ойынға деген қызығушылықтарын, белсенділіктерін арттыру. Жәндіктерге қамқорлық көрсете білуге тәрбиелеу.

Ойын барысы: Батпақтың шекарасы төртбұрышты етіп белгіленеді. Мұнда бақалар өмір сүреді. Гүлдерге көбелектер ұшып келіп қонады. Ұлдар бақа сияқты секіреді, қыздар көбелектер сияқты ұшады.

Ұсыныс: ойында көбелектер, бақалар болып балалар ойынаушылар қатысады, тәрбиеші де



қатты қызыға қатысады.




	<p><u>Көркем әдебиет</u> Тақырыбы: «Арыстан мен тышқан!» Мақсаты таныс сюжеттер бойынша қойылымды сахналауға дағдыландыру</p> <p>Жұмбақ ойын: «Айна». Педагог бір кейіпкердің қимылын, көңіл күйін көрсетеді. Балалар педагог салған кейіпкердің көңіл күйін қайталайды. Қандай кейіпкер екенін табады. Педагогті балалар ауыстырып ойнауына болады. Педагог ертегіні драмалық театр арқылы сахналауды ұсынады. Сиқырлы қоржыннан алған ертегі кейіпкерлерінің суреті бойынша рөлдерге бөлінеді. Ертегіні драмалауда сиқырлы қоржыннан текшелер таңдап алады. Педагог балаларды безендірілген сахна алаңына шақырады. Қоржыннан театр костюмдерін шығарып, кигізеді. Қалған балалар көрермен болады. Сахналау аяқталған соң балалар көрермендерге</p>	<p><u>Қазақ тілі</u> Тақырыбы: Менің сүйікті ойыншығым Мақсаты: Ойыншықтардың суреттеріне карап, әңгімені құрай білуге үйрету, сұрақтарға толық жауап беруге дағдыландыру «Не қайда жатыр?» Ойынның мақсаты: Баланың ой өрісін кеңейту, ойлау қабілетін дамыту, зейінділігін арттыру.</p>	<p><u>Көркем әдебиет</u> Тақырыбы: «Арыстан мен тышқан!» Мақсаты таныс сюжеттер бойынша қойылымды сахналауға дағдыландыру.</p> <p>1. Суреттерді кара. Арыстан тышқанға не айтты? Тышқан арыстанға қалай көмектесті? Тышқанның тапқырлығы туралы өз ойыңды айт. Досыңмен диалог құр. 2. Суретте қандай аң жасырынып тұрғанын тап. Педагог балалардың суретте қандай аң жасырынып тұрғанын табуына көмектеседі. Жеке жұмыс жүргізеді.</p>	<p><u>Қазақ тілі</u> Тақырыбы: Алтын күз Мақсаты: күз мезгілінің ерекшеліктерін қазақша айтуға үйрету, қарапайым сұрақтарға дұрыс нақты жауап беруге дағдыландыру Ойын: «Қайсысы ұнайды?» Мақсаты: Суреттен көрген заттарының атын атап, суреттеп, қайсысының ұнайтынын, не үшін ұнағанын айтқызу. Сөздік қорын молайту.</p>	<p>Шығармашылық бейнелеу әрекеті <u>Құрастыру</u> Тақырыбы: Жәндіктер. Жануарлар әлемі. Мақсаты: қатырғы қағазды ортасынан қос бүктеу тәсілі арқылы Жәндіктер мен Жануарларды құрастыруға үйрету, бөлшектерімен таныстыру, айырмашылығын табу.</p> <p>Топтық жұмыс</p>
--	--	---	---	---	---

іледі. Көрермендер қол шапалақтайды


Үзіліс: Кеңістікті бағдарлауға арналған ойындар «Жоғарыда–төменде, биік-аласа»

Артикуляциялық жаттығулар:
Балықтар
Кіп-кішкентай балықтар өзенде жүзеді,
Үп-үлкен ағаш жағада жатты,
Балық: «Мына жерде сұңғу оңай»- деп
Екіншісі «Жоқ, бұл жер терең»- деді,
Ал үшіншісі «Менің ұйқым келіп тұр»- деп,
Ал төртіншісі тоңа бастады,
Ал бесіншісі «Мында қолтырауын»- деп айғайлады,
-Жүзіндер мына жерден,
Әйтпесе жұтып қояды!




«Тіс щеткасымен ойын» жаттығу.

Ойын шарты: Балаларға тіс щеткалары таратылады. Щеткаларды бір-бірден алып саусақ ұштарына қойып, үйкелеп массаж жасайды. Бұл ойын балалардың миын дамытады, тілдерін дамытады, зейіннің тұрақтандырады, қол



Ойын: «Жоғарыда–төменде, биік-аласа»
Мақсаты: кеңістікті бағдарлауға дағдыландыру
Жасы: 5-6 жас аралығы
Қажетті заттар: Көгілдір аспан, жасыл алқап, өзен бейнеленген сюжетті суретті плакат тақтада. Қорапта ұшақтың, құстар түрлері, балық түрлері, аңдар түрлері қатырма қағаздан жасалған.
Ойын барысы: Тақтаға бір бала шығып қораптағы бір бейнені алып, атын атап, орынын анықтап сюжетті суретке іледі.
Мысалы: Ұшақ жоғарыда-аспанда ұшады, балық төменде-су ішінде жүзеді, - деп сипаттап айту керек.



белсендігін, икемділігін арттырады.					
4 - ұйымдастырылған іс-әрекет					
	<p><u>Дене шынықтыру</u> Тақырыбы «Бірінші бол!» Мақсаты -Қолды еркін қозғап, жүргізуші мен бағытты өзгертіп, баяу қарқынмен жүгіруді үйрету. Қысқа секіртпемен секіруге үйретуді жалғастыру, қолдарымен секіртпені шеңбер бойымен және тік айналдыра білу іскерліктерін дамыту Қимыл-қозғалыс ойыны: «Тығылмақ» (3 рет). Ойыншылар шеңбер бойына тұрады. Көзі байланған жүргізуші ортада тұрады. Педагогтің белгісі бойынша балаларды тауып ұстауға тырысады, ал балалар зал ішінде әртүрлі бағытта ақырын қозғалып жүреді.</p>	<p>Музыка Тақырыбы «Күзгі жаңбыр» Мақсаты: Музыканың сипатын түсініп, эмоцияларын көрсете білуге дағдыландыру Музыка тыңдау: «Жаңбыр шақыру (Д. Ботбаев) Ән айту: «Жау, жау, жаңбыр» (К. Дүйсекеев) «Күзгі әуен» (А. Досмағанбет) Музыкалық-ырғақтық қимылдар: «Көңілді балалар» литва халық әуені (өнд. Т. Ломова) Билер: «Көңілді қолшатырлар» биі (педагогтің таңдауы бойынша) Ойындар, хороводтар: «Күн мен жаңбыр» ойыны</p>	<p><u>Дене шынықтыру</u> Тақырыбы «Командалық эстафеталар» (таза ауада) Мақсаты: Тізбекпен жүру, жүгіруге, құрсаудан-құрсауға өтуге жаттықтыру. Қозғалыс кезіндегі қол мен аяқтың қимылдарын жалғастыру «Жолақтарға аттап секіру» (3 рет). Ені 50 см жолақтардың үстінде секіріп басып жүру. Жерден екі аяқпен бірдей екпіндеп итерілу керектігіне назар аудару. Белгі бойынша ойыншылар бір-</p>	<p><u>Дене шынықтыру</u> Тақырыбы «Командалық эстафеталар» (таза ауада) Мақсаты: Тізбекпен жүру, жүгіруге, құрсаудан-құрсауға өтуге жаттықтыру. Қозғалыс кезіндегі қол мен аяқтың қимылдарын жалғастыру «Жолақтарға аттап секіру» (3 рет). Ені 50 см жолақтардың үстінде секіріп басып жүру. Жерден екі аяқпен бірдей екпіндеп итерілу керектігіне назар аудару. Белгі бойынша ойыншылар бірден жолақтан-жолаққа секіре бастайды. Дұрыс орындаған</p>	<p>Музыка Тақырыбы Сабантойды тойлаймыз» Мақсаты Музыкалық шығармаға өзінің қатынасын білдіру, әннің мазмұны мен сипаты туралы пікірін айту Музыка тыңдау: «Тойбастар» күйі (Д. Нұрпейісова) Ән айту: «Сабантой» (Е. Хасанғалиев) «Жау, жау, жаңбыр» (К. Дүйсекеев) Музыкалық-ырғақтық қимылдар: «Марш» (Е. Андосов) Билер: «Көңілді қолшатырлар биі (педагогтің таңдауымен) Ойындар, хороводтар: «Теңге алу» қазақтың ұлттық ойыны («Адай» Құрманғазы, ұнтаспадан)</p>

			бірден жолақтан-жолаққа секіре бастайды. Дұрыс орындаған ойыншылар ұпай жинайды	ойыншылар ұпай жинайды	
Балаларды үйге қайтару	<i>Ата –аналарға кеңес</i> Егер Сіздің балаңыз көпшіл, өз-жақындарыңыз бен бірге бөтен адамдарды жатырқамаса, ойын кезінде өздігімен ойнай білсе, мінезі ашық, өз құрдастарымен мейрімді болса мектепке келген күннен бастап – ақ үйреніп кететіне сеніңіз.	<i>Ата –аналарға кеңес</i> Егер Сіздің балаңыз көпшіл, өз-жақындарыңыз бен бірге бөтен адамдарды жатырқамаса, ойын кезінде өздігімен ойнай білсе, мінезі ашық, өз құрдастарымен мейрімді болса мектепке келген күннен бастап – ақ үйреніп кететіне сеніңіз.	<i>Ата –аналарға кеңес</i> - үйдегі жағдайда баланың өзіне - өзі қызмет етудің алғы шарттарына үйрете беріңіз: жуыну, қолын сүрту, шешіну, өз бетімен тамақтану, тамақ ішкенде қасықты пайдалану, горшокқа сұрану. Киімдері міндетті түрде өзіне ыңғайлы болуы шарт: шалбар не болмаса шорты замоксыз, белдеушесіз.	<i>Ата –аналарға кеңес</i> Егер Сіздің балаңыз көпшіл, өз-жақындарыңыз бен бірге бөтен адамдарды жатырқамаса, ойын кезінде өздігімен ойнай білсе, мінезі ашық, өз құрдастарымен мейрімді болса мектепке келген күннен бастап – ақ үйреніп кететіне сеніңіз.	<i>Ата –аналарға кеңес</i> - баламен жағымды эмоционалдық жағдайлар жасау қажет, ол көбіне ата – ана жағынан болуы қажет, мектеп туралы, оның өзіне керектігін түсіндіріп балаңызды сүйіп, аймалап, жиі оған өз мейіріміңізді көрсетіңіз. Балаңыздың көзінше мектеп туралы өзіңізді толғандыратын мәселені айтудан аулақ болыңыз.

Білім беру ұйымы: Павлодар облысының білім беру басқармасы, Железин ауданы білім беру бөлімінің «Жаңа жұлдыз ауылының жалпы орта білім беру мектебі» КММ

Топ: О «А» мектепалды даярлық сыныбы

Балалардың жасы : 5 жастан бастап

Жоспардың құрылу кезеңі: 24-28 қазан 2022 жыл

Күн тәртібі	Дүйсенбі (Сенбі) 24.10.22 (22.10.22)	Сейсенбі 25.10.22	Сәрсенбі 26.10.22	Бейсенбі 27.10.22	Жұма 28.10.22
Балаларды қабылдау	Мұғалімнің балалармен қарым-қатынасы: отбасы дәстүрлері туралы жеке әңгімелесу, қарым-қатынас және көтеріңкі көңіл-күй орнатуға ойындар ұйымдастыру. Жағымды жағдай орнату				
	Пж ойын: «Кім көп сөз айтады?» Шарты: Педагогтың артынан бірнеше сөзді қайталап айтады	Еркін ойын: «Бұл үйде кімдер тұрады?» Шарты: Қуыршақтарымен үй жасап ойнайды	Құрылымдалған ойын: «Орнын тап» Шарты: Жемістер мен көкөністердің көлеңкесін табады	Еркін ойын: «Бауын байла» Шарты: Фетрдан жасалған аяқ киімдердің бауын байлап ойнайды.	Еркін ойын: «Ертегілер елінде» Шарты: Саусақ театр арқылы ойнайды
Ата-аналармен әңгімелесу, кеңес беру	Ата-аналармен әңгіме: Балалардың тазалығы жөнінде кеңес беру	Ата-аналармен әңгіме: Ата-аналарға балаларын ертеңгілік жаттығуға үлгертіп алып келулерін ескерту.	Ата-аналармен әңгіме: Балалардың жетістік пен дәрежесі үшін емес, сол қалпында сөзсіз қабылдап жақсы көретініңізді сездіріңіз.	Ата-аналармен әңгіме: Ата-аналарға балаларды тамақтарын тауысып жеуге үйретулерін ескерту.	Ата –аналармен әңгіме: «Дұрыс тамақтануға баулу»
Балалардың дербес әрекеті (баяу қимылды ойындар, үстел үсті ойындары, бейнелеу әрекеті, кітаптар қарау және тағы басқа әрекеттер)	Үстел үсті ойыны – пазл: «Әсем гүлдер бағы» Балалармен әсем гүлдер туралы әңгімелесу.	Құрылыс ойындары: «Біздің аула гүлдері»	Фотосуреттер қарастыру: «Гүлдер, гүлдер көп гүлдер» Фотосуретте бейнеленген ойын түрлерін атау.	Үстел үсті театры: «Раушан гүлдер» және т.б. тақырыптар бойынша сюжетті картиналар қарастыру.	Сюжеттік ойындар: «Қош иісті гүлдер» еркін сурет салу. Д/ойын: «Менің сүйікті гүлім»

Таңертеңгі жаттығу	Таңертеңгі бой сергіту жаттығулары				
Ұйымдастырылған іс-әрекетке дайындық	«Табиғатым тамаша» Табиғатым тамаша, Көз тоймайды қараса. Табиғатты аялап, Жүрейікші жараса.	«Дала қандай тамаша» Дала қандай тамаша, Ақ мамыққа оранған. Ақ дастарқан жайғандай, Көз тоймайды қараса.	«Табиғатқа қамқор боп» Табиғатқа қамқор боп, Байлығын біз қорғайық, Әдепті да, тәртіпті боп, Жақсылығын қолдайық.	«Табиғат...» Табиғат, сен тіршілік тұнып тұрған. Сен күнсің көтерілген күліп қырдан. Сен көлсің, сен ормансың. Сен - бұлбұлсың, Адамға сұлулықты шын ұқтырған!	«Табиғатым тамаша» Табиғатым тамаша, Көз тоймайды қараса. Табиғатты аялап, Жүрейікші жараса
Білім беру ұйымының кестесі бойынша ұйымдастырылған іс-әрекет	1 - ұйымдастырылған іс-әрекет				
	<p>Сауат ашу негіздері Тақырыбы. «Үнді дауыссыз дыбыстар Мақсаты: Үнді дауыссыз дыбыстарды басқа дыбыстардан ажыратуға үйрету</p> <p>«Кім көп сөз айтады» дидактикалық ойыны – Балалар, үнді дауыссыз дыбыстардан басталатын сөз айтуларың керек. Кім көп сөз ойлап айтады, соған фишка беріліп отырады. Ойын соңында жеңімпаз анықталады. Педагог</p>	<p>Сөйлеуді дамыту Тақырыбы: Күзгі жапырақтар Мақсаты , Дауысты дыбыстардың дыбысталуындағы ерекшеліктерді түсіндіру</p> <p>Өлеңде қай мезгіл бейнеленген? Не жайлы айтылған? Ақын жапырақтарды неге теңеген? Бұл өлеңнен жапырақтардың жерде алаша сияқты жататынын, алтындай жалтырайтынын, желмен түскен жапырақтар шашуға</p>	<p>Сауат ашу негіздері Тақырыбы: Біз нені үйрендік нені білдік? Мақсаты дауыссыз дыбыстар туралы білімдерін бекіту.</p> <p>«Дұрыс көрсет» дидактикалық ойыны Педагог балаларға дауыссыз дыбыстардан басталатын сөздер айтады, балалар сөз қатаң дыбыстан басталса, көк төртбұрыш, ұяң</p>	<p>Сауат ашу негіздері Тақырыбы: Дыбыстар әлемі Мақсаты: дауысты, дауыссыз дыбыстар туралы білімдерін бекіту</p> <p>Педагог оқу қызметін «Не қалай дыбыстайды?» ойыны арқылы бастайды. Балаларға сұрақтар қойылады, балалар жауап беріп, әр құстың даусын салады.</p> <p>1. Әтеш қалай дыбыстайды? – .. 2. Қарға қалай дыбыстайды? – .</p>	<p>Сөйлеуді дамыту Тақырыбы: Шаштараз Зат есімдер мен жалпылаушы сөздерді дұрыс қолдана білуді дамыту Мақсаты Түбірлес сөздердің мағынасын түсіндіру Шаштараз Ұжымшарға жаңадан, Келген еді шаштараз. Өзі сондай таза адам, Өсіп кеткен шашқа араз</p> <p>Кім бөлмесе көңілін, Өсті екен деп баста шаш. Салақ болса кімде-кім, Соны ұнатпас шаштараз өлең ішінен түбірлес</p>

	<p>балаларға көмек ретінде тақтаға үнді дауыссыз дыбыстардан басталатын бір суреттен іліп қояды. Мысалы, лақ, мысық, нан, радио, уық, аң, үй.</p> <p>«Сөзге үнді дыбыстан басталатын сөз қос» дидактикалық жаттығуы – Мен сендерге бірінші сөзді айтамын, ал сендер сол сөзге мазмұны сәйкес келетін, үнді дауыссыз дыбыстардан басталатын сөз жалғауларың керек. Мысалы: сүйкімді ... (мысық), жүйрік ... (лақ), дәмді ... (нан), әдемі ... (раушан), дәмді ... (рауғаш), қағаз ... (умаждалған), атам ... (риза), бала ... (малтыды), ақылды ... (мұғалім), үлкен ... (үй), әкем ... (риза), киіз үйдің (уығы), ... жайылды (мал)...</p>	<p>ұқсап шашылатынын, күз мезгілінің дарқан, кең екенін білдік. Күз мезгілі қандай? Күз мезгілінде айнала сары болады. Ағаш жапырақтары жерге судырап түседі. Жер бетін жапырақ жапқан. Бір жер сары, бір жер – қызғылт сары Керемет көрініс</p>	<p>дауыссыз дыбыстан басталса, көк түсті дөңгелекті, ал егер сөз үнді дауыссыз дыбыстан басталса, көк түсті үшбұрышты көрсетеді және қандай дауыссыз дыбыс екенін атап береді.</p>	<p>3. Бұлбұл қалай дыбыстайды? – . 4. Аққу қалай дыбыстайды? – 5. Торғай қалай дыбыстайды? –</p>	<p>сөздерді тапқызу</p>
<p align="center">Үзіліс : Затты лақтыру мен қағып алуға арналған ойындар «Мысықтар мен балалар»</p>					

БАЛАНЫҢ ТІЛІН ДАМУҒА АРНАЛҒАН ОЙЫНДАР

Дауыстарын қайтала.
Аң біткенмен алысқан
Ақырады арыстан:

А-а-а-а-а

Нәзік дауысы қозының
Естіледі алыстан:

Мә-э-э-э-э

Дөңгелетіп аузыңды,
Жіңішкертіп даусыңды,
Бұзаумын деп ойла да,
Дауысын оның қайтала:

Мө—ө-ө-ө

(Балақай, жан жануарлардың дауыстарые сала отырып,
кей дыбыстардың жуан кей дыбыстардың жіңішке
айтылатынына зер сал)

Майлыаяқ.

Жайлау толы малды аяп,
Күзетіп жүр Майлыаяқ.
Жолатпайтын ешкімді,
Дауысы алыстан естілді:

(ақырын дауыспен) –р-р-р-р-р-р

«Тамақ жеймін ашпын д», -деп,
«Қорқып иттер қашсын», -еп,
Күжірейтіп желкесін

Ырылдады қасқыр кеп:

(орташа дауыспен)-р-р-р-р-р-р

«Қорықпаймын сенен», -деп,
«Сазайыңды берем», -деп,

Дірілдетіп қасқырды
Айбатын ит асырды:

(қатты дауыспен) –р-р-р-р-р

«Мынау бәле екен» деп,
«Түбіме бұл жетер» деп,
Қорқып қасқыр жөнелді,
Қайтып келмес ол енді.



Ойын: «Мысықтар мен балалар»

Мақсаты: Берілген белгіні дұрыс тыңдай білуге, ойын ойнағанда қауіпсіздік ережелерін сақтай білуге, топпен ойнауды ойнай білуге үйрету.

Ептілікке, алғырлыққа тәрбиелеу.

Ойынның шарты: Балалардың жартысы мысықтар болады, ал жартысы олардың иесі болады. Мысықтар баспалдақта отырады, олардың иелері жүрелерінен алаңның екінші жағында отырады. Тәрбиеші сүт кімге керек деп сүт құйғандай болады. Балалар «кис-кис», деп шақырады. Мысықтар жақындаған да балалар алаңның екінші жағына қашып шығады. Ойын 2-3 рет қайталанады.

<p>(Балақай, қасқырдан да қорықпайтын төбет иттердің болатынын сен білесің бе? Өзара екі топқа бөлініңдер де, қасқыр мен иттер болып алдымен ақырын, сосын орташа, ең соңында қатты дауыспен «р» дыбысын созып айтыңдар.)</p>		
--	--	--

2 - ұйымдастырылған іс-әрекет

	<p><u>Математика негіздері</u> Тақырыбы : Шар, текше, цилиндр Мақсаты: геометриялық денелердің: текше, шар, цилиндр ерекше қасиеттері туралы ұғым қалыптастыру</p> <p>Ойын жаттығуы: «Пішіндер неге ұқсайды?» Суреттен шар, текше, цилиндрге ұқсас бейнеленген заттарды қарауға ұсынады. - Шар неге ұқсайды? (қарбыз, доп, глобус) - Цилиндр неге ұқсайды? (кружка, стаканға) -Текше неге ұқсайды? (текшелер, сыйлық қорапшасына). Кеңістіктік ұғымдарды дамытуға арналған ойын: «Фигураны атап көрсет» үш сөреге ойыншықтар</p>	<p><u>Қоршаған орта</u> Тақырыбы: Қазақстан Республикасының рәміздері Мақсаты : еліміздің рәміздері туралы білімдерін толықтыру. Суреттер арқылы еліміздің рәміздері туралы әңгімелей білуге баулу. Әр рәміздің мән-мағынасын әңгімелету арқылы зейіндерін дамыту.Өз елінің тарихын білуге деген қызығушылықта рын арттыра отырып, елжандылыққа тәрбиелеу.</p>	<p><u>Математика негіздері</u> Тақырыбы : Шар, текше, цилиндр Мақсаты геометриялық денелердің: текше, шар, цилиндр ерекше қасиеттері туралы ұғым қалыптастыру</p> <p>«Пішінді табыңдар» дидактикалық ойыны. Дорбада (мөлдір емес) әртүрлі геометриялық пішіндегі заттар бар. Тапсырманы күрделендіру үшін жүргізуші дорбадан нақты пішінді табуға тапсырма береді. Бұл ретте бала қажетті пішінді тапқанға</p>	<p><u>Қоршаған орта</u> Тақырыбы: Қазақстан Республикасының рәміздері Мақсаты : еліміздің рәміздері туралы білімдерін толықтыру. Суреттер арқылы еліміздің рәміздері туралы әңгімелей білуге баулу. Әр рәміздің мән-мағынасын әңгімелету арқылы зейіндерін дамыту.Өз елінің тарихын білуге деген қызығушылықта рын арттыра</p>	<p><u>Математика негіздері</u> <u>Тақырыбы: Уақытты сипаттау. Таңертең, күндіз кеш.</u> Әртүрлі оқиғалардың тәулік бөліктерінің реті туралы білімді бекіту Мақсаты : уақыт ұғымдары туралы білімдерін қалыптастыру – Қабырғадан қарап тұр, Уақытты санап тұр. (Сағат) Ағайынды екеуі Шеңбер бойы жүгірген. Аласа бойлы ағасы Бір айналып өтеді, Ұзынтұра інісі Сағат сайын өтеді. (Сағат тілдері.) – Сағат адамға нені білуге көмектеседі? (Уақытты.) Бүгін біз оқиғалардың ұзақтығы мен кезектілігін, яғни ненің</p>
--	---	--	--	--	---

	<p>қойылады, педагог сөренің жоғарғы оң жақ бұрышында орналасқан пішін бейнеленген карточканы көтеруді сұрайды. Екінші сөренің ортасында. Төменгі сөренің сол жағында және т.б. Балалар карточканы көтергеннен кейін пішіннің қалай аталатынын дауыстап айтуы қаже</p>		<p>дейін бірнеше пішінді кезек-кезек ұстап көреді. Балалардың әрқайсысында «Сиқырлы» дорбаның болуы орынды. Пішіндерді өзара салыстырып: «Шардың қабырғалары бар ма? Шар, текше домалайды ма?» – деген сұрақтарға жауап береді. Ойын ойнайды. Бала пішіндерді қолымен ұстап, сипалап, атауын атайды. Пішіндерді өзара салыстырады. Оларды қоршаған ортадағы заттармен салыстырады. Заттардың неге ұқсайтыны туралы қорытынды жасайды. Қызығушылық танытады, педагогті мұқият тыңдайды, ойын ережелерін орындайды</p>	<p>отырып, елжандылыққа тәрбиелеу.</p>	<p>бұрын, ненің кейін болғанын анықтап білеміз Педагог балалардың таңертең, күндіз, кешке, түнде не істейтіні туралы сұхбат жүргізеді. Ата-аналар балаларды балабақшаға қашан әкеледі және қашан алып кетеді? Балалар қай уақытта ұйықтайды, түскі тамағын қай кезде ішеді?</p>
<p>Үзіліс: Жүгіруге арналған ойындар «Сылдырмақпен сылдырлат»</p>					

Дәстүрлі емес технологиясын пайдалана отырып жасалған балаға арналған саусақ ойындары «Жасыру» саусақ ойыны.

Ойын шарты: Қатысушылар алақанға қысқа қарындашты салады, жұдырықты жұмады және ашады. Қысқа қарандаш аламыз, жұдырыққа қысып, жасырамыз.

Ал енді, келесі қолға жасырамыз.

Қарандашты қыса отырып, Алақанды ауыстырамыз.

Бұл ойында баланың қол икемділігі, танымдық деңгейі артады.

«Салат» саусақ ойыны.

Сәбізді алып тазалаймыз, (оң қолды жұдырыққа түйіп, сол қолдың алақанына ысқылайды)

Үккішпен үгіп майдалаймыз, (екі қолды жұдырыққа түйіп кеудеге ұстап, жоғары-төмен қозғайды)

Қанттан сеуіп дәмдейміз, (саусақтардың ұшымен қант себеді)

Міне дайын нәр тағам (екі қолын алдына жайып көрсетеді)

Дәруменге байыған. (алақанымен іштерін сипалап, тойғандықтарын көрсетеді)



Ойын: «Сылдырмақпен сылдырлат»

Мақсаты: балаларды ойынның шартын бұзбай ойнауға, белгі бойынша, мәтіннің сөзіне сай қимыл-қозғалыс жасауға дағдыландыру, зейіндерін, байқағыштықтарын, жүгіру дағдыларын дамыту.

Ойынның шарты: 5-6 балалар аланның бір жағында сызықтың ар жағында тұрады. Қарама-қарсы жақта орындықтарда бір бірінен арақашықтығы бірдей болып сылдырмақтар /бал-ң санына сай/ жатады. «1-2-3, жүгіріңдер»- деген белгі бойынша балалар сылдырмақтарға қарай жүгіреді, жоғарыға көтереді де сылдырлатады. Бірінші жетіп, сылдырлатқан бала жеңіске жетеді. Сол балалар орындарына барады, басқа ойнаушылар қатысады.

Ұсыныс: Ойынды қиындатуға болады: кедергілерден секірітіп /жіптен, текшелерден, шеңберден өту, т.б./

	<p>Көркем әдебиет Тақырыбы: «Алтын астық» Мақсаты: өлеңді дауыс ырғағымен, логикалық екпінмен жаттауға дағдыландыру.</p> <p>Жұмбақты шеш. Ұзын мұртты сарылар, Қойнында дәні бар. (Бидай) . Не артық? Белгіле. Балаларға астық жинауға қатысы жоқ затты – себетті белгілетеді.</p>	<p>Қазақ тілі Тақырыбы: Алтын күз Мақсаты: күз мезгілінің ерекшеліктерін қазақша айтуға үйрету, қарапайым сұрақтарға дұрыс нақты жауап беруге дағдыландыру Ойын: «Қайсысы ұнайды?» Мақсаты: Суреттен көрген заттарының атын атап, суреттеп, қайсысының ұнайтынын, не үшін ұнағанын айтқызу. Сөздік қорын молайту.</p>	<p>Көркем әдебиет Тақырыбы: «Алтын астық» Мақсаты өлеңді дауыс ырғағымен, логикалық екпінмен жаттауға дағдыландыру</p> <p>Өлең мазмұны бойынша сұрақтар: – Сендерге өлең ұнады ма? – Өлең шумақтарында не жайында айтылған? – Өлеңді кім жазған? – Алтын астық деген сөзді қалай түсінесің? – Астыққа не жатады? – Астық үлкен еңбектің арқасында келеді дегенді қалай түсінесің?</p>	<p>Қазақ тілі Тақырыбы: Көкөністер Мақсаты жаңа сөздердегі дыбыстарды дұрыс айтуға машықтандыру, жаттықтыру Ойын: «Кім жылдам?» себетке көгөністерді жинайды, атайды, сипаттайды. «Жеміс-көгөніс дүкені» демонстрациялық материалдармен жұмыс. Балалар суретке қарап, дүкенде қандай көгөніс сатылатынын атайды. Педагог алдымен өзі айтады: Дүкенде қияр бар. Дүкенде қызанақ бар</p>	<p>Шығармашылық бейнелеу әрекеті Тақырыбы: Сазбалшықтан жасалған табақ Мақсаты: - - тәрелкені салу ерекшеліктерін, оны ою- өрекпен безендірудің орындалу тәсілдерін үйрету --табақты мүсіндеу --геометриялық пішіндерден табақ қию -- Ұжыммен сюжетті құрастыруға баулу. Шығармашылық ойлауды және қиялды дамыту.</p> <p>Топтық жұмыстар</p>
Үзіліс: Секіруге арналған ойындар «Көжектер» ойыны.					

Дәстүрлі емес технологиясын пайдалана отырып жасалған балаға арналған саусақ ойындары «Кірпі» жаттығуы

Момақанмын алайда, (үш саусақтарын түйістіріп, кірпінің жүрісін салады)

Тікенім көп абайла, (екі қолының саусақтарын айқастырып, кірпінің тікенектері жасайды).

Кіріп кетсе қолыңа,
Өкпелеме жарайма!

Қолдың саусақтарын дамытуға арналған жаттығу.

Мақсаты : қол саусақтарының күрделі үйлесімді қимылдарын дамыту.

А) Алақанды үстелдің үстіне қоямыз. Балалар бірінші оң, содан кейін сол қолдың саусақтарын бір-бірден көтереді. Осы жаттығуды кері жасап, қайталайды.

Б) Алақандар үстелдің үстінде, балалар кезекпен екі қолдың саусақтарын шынашақтан бастап көтереді.

В) Балалар сұқ және ортаңғы саусақтарымен қаламды немесе қарындашты ұстайды. Осы саусақтарын бүгіп, қайтадан қалпына келтіреді., бұл жерде қаламды үлкен саусақтан төмен түсіп кетпеуін қадағалау керек.

Г) Үстелдің үстінде 10-15 қарындаш немесе есептік таяқшалар жатыр. Оларды бір-бірден алып қолға жинау керек. Содан кейін тура солай қайтадан үстелге қою керек. Екінші қолмен көмектесуге болмайды.



Ойын: «Көжектер»

Мақсаты: Балалардың денсаулыққа, ойынға деген құштарлықтарын дамыту, балалардың дене қимылдарын, бұлшық еттерін жетілдіру, ойын арқылы көңіл-күйлерін көтеру. Ептілікке, шапшаңдыққа, қызыға ойнауға баулу, ойынға деген қызығушылықтарын, белсенділіктерін арттыру. Балаларды салауатты салтына тәрбиелеу.

Шарты: Балалар шеңбер жасап тұрады. Бір бала “түлкі” болады. Қалғандары көжектер секіріп билеп жүреді. Түлкі сыбдырды естіп көжектерді қуады. Қаша алмай қалған көжектерді түлкі ұстап алады, ойын осылай қайталана береді.



4 - ұйымдастырылған іс-әрекет

	<p><u>Дене шынықтыру</u> Тақырыбы «Ерекше сабақтар» Мақсаты Бағытты өзгертіп, баяу қарқынмен жүгіруге үйретуді жалғастыру, қолдарын еркін, үйлесімді қозғап, ырғақпен, қарқынды баяулатпай жүгіре білу іскерліктерін дамыту</p> <p>«Әртүрлі білімдер сабағы» Қимыл-қозғалыс ойыны: «Мен білемін» Допты жоғары лақтырып, қолды шапалақтап, допты қағып алу шеберліктерін (машықтарын) дамыту. Допты «Мен бес қаланың атын білемін» деген сөздермен қағып алады. Допты жоғары лақтыруға тырысады, допты қағып алар кезде саусақтарын еркін ұстайды. Жандарындағы балаларға кедергі келтірмейтіндей сөздерді ақырын</p>	<p><u>Музыка</u> Тақырыбы «Сабантойды тойлаймыз» Мақсаты: Музыкалық шығармаға өзінің қатынасын білдіру, әннің мазмұны мен сипаты туралы пікірін айту</p> <p>Музыка тыңдау: «Тойбастар» күйі (Д. Нұрпейісова) Ән айту: «Сабантой» (Е. Хасанғалиев) «Жау, жау, жаңбыр» (К. Дүйсекеев) Музыкалық-ырғақтық кимылдар: «Марш» (Е. Андосов) Билер: «Көңілді қолшатырлар биі (педагогтің таңдауымен) Ойындар, хороводтар: «Теңге алу» қазақтың ұлттық ойыны («Адай» Құрманғазы, ұнтаспадан)</p>	<p><u>Дене шынықтыру</u> Тақырыбы Акробат болғым келеді» Мақсаты - Өздерінің зейіндерін шоғырландыра алу шеберліктерін (машықтарын) қалыптастыруды, қимыл-қозғалыс йлесімділіктерін дамытуды және анализатор жүйелерін біріктіруді қалыптастыруды жалғастыру</p> <p>Қимыл-қозғалыс ойыны: «Қарлығаш» (5 рет). Зал ішіне ойыншылардың санына қарай құрсауларды – «ұяларды» орналастырады. Ойыншылар – «қарлығаштар». Олар зал ішінде қолдарын сермеп жүгіріп жүреді. «Қарлығаш, қарлығаш – біздің үйге ұшып кел!» деген бұйрық бойынша</p>	<p><u>Дене шынықтыру</u> Тақырыбы «Ақылдылар» Мақсаты: Эстафета элементтерін пайдаланып, қимыл-қозғалыс тәжірибелерін толықтыру, бұйрық бойынша тапсырмаларды орындау шеберліктерін (машықтарын) қалыптастыру, өзінің жеке қызығушылықтары н команда қызығушылықтары на бағындыру</p> <p>«Кім зейінді?» ойын-жаттығуы. Педагогтің бұйрығы бойынша тізбек және сапқа тұрады. Сапқа тұруды қыздар мен ұлдар бөлек орындайды. Педагогтің сол жағына қыздар, оң жағына ұлдар сап түзеп тұрады. Педагогтің</p>	<p><u>Музыка</u> Тақырыбы «Сабантойды тойлаймыз» Мақсаты Музыкалық шығармаға өзінің қатынасын білдіру, әннің мазмұны мен сипаты туралы пікірін айту</p> <p>Музыка тыңдау: «Тойбастар» күйі (Д. Нұрпейісова) Ән айту: «Сабантой» (Е. Хасанғалиев) «Жау, жау, жаңбыр» (К. Дүйсекеев) Музыкалық-ырғақтық кимылдар: «Марш» (Е. Андосов) Билер: «Көңілді қолшатырлар биі (педагогтің таңдауымен) Ойындар, хороводтар: «Теңге алу» қазақтың ұлттық ойыны («Адай» Құрманғазы, ұнтаспадан)</p>
--	--	--	---	--	---

	айтады		«ұяларына келіп қонады».	бұйрықтарын жылдам орындап, сапты бұзбауға тырысады. Сызық алдына екі тізбекке тұрады	
Балаларды үйге қайтару	<i>Ата –аналарға кеңес</i> Егер Сіздің балаңыз көпшіл, өз-жақындарыңыз бен бірге бөтен адамдарды жатырқамаса, ойын кезінде өздігімен ойнай білсе, мінезі ашық, өз құрдастарымен мейрімді болса мектепке келген күннен бастап – ақ үйреніп кететіне сеніңіз.	<i>Ата –аналарға кеңес</i> Егер Сіздің балаңыз көпшіл, өз-жақындарыңыз бен бірге бөтен адамдарды жатырқамаса, ойын кезінде өздігімен ойнай білсе, мінезі ашық, өз құрдастарымен мейрімді болса мектепке келген күннен бастап – ақ үйреніп кететіне сеніңіз.	<i>Ата –аналарға кеңес</i> - үйдегі жағдайда баланың өзіне - өзі қызмет етудің алғы шарттарына үйрете беріңіз: жуыну, қолын сүрту, шешіну, өз бетімен тамақтану, тамақ ішкенде қасықты пайдалану, горшокқа сұрану. Киімдері міндетті түрде өзіне ыңғайлы болуы шарт: шалбар не болмаса шорты замоксыз, белдеушесіз.	<i>Ата –аналарға кеңес</i> Егер Сіздің балаңыз көпшіл, өз-жақындарыңыз бен бірге бөтен адамдарды жатырқамаса, ойын кезінде өздігімен ойнай білсе, мінезі ашық, өз құрдастарымен мейрімді болса мектепке келген күннен бастап – ақ үйреніп кететіне сеніңіз.	<i>Ата –аналарға кеңес</i> - баламен жағымды эмоционалдық жағдайлар жасау қажет, ол көбіне ата – ана жағынан болуы қажет, мектеп туралы, оның өзіне керектігін түсіндіріп балаңызды сүйіп, аймалап, жиі оған өз мейіріміңізді көрсетіңіз. Балаңыздың көзінше мектеп туралы өзіңізді толғандыратын мәселені айтудан аулақ болыңыз.

Тәрбиелеу - білім беру процесінің циклограммасы

Білім беру ұйымы: Павлодар облысының білім беру басқармасы, Железин ауданы білім беру бөлімінің «Жаңа жұлдыз ауылының жалпы орта білім беру мектебі» КММ

Топ: О «А» мектепалды даярлық сыныбы

Балалардың жасы : 5 жастан бастап




Жоспардың құрылу кезеңі: 07-11 қараша 2022жыл

Күн тәртібі	Дүйсенбі 07.11.22	Сейсенбі 08.11.22	Сәрсенбі 09.11.22	Бейсенбі 10.11.22	Жұма 11.11.22
Балаларды қабылдау	Мұғалімнің балалармен қарым-қатынасы: отбасы туралы жеке әңгімелесу, қарым-қатынас және көтеріңкі көңіл-күй орнатуға ойындар ұйымдастыру. Жағымды жағдай орнату				
	«Дұрыс көрсет, ажырат» Мақсаты: Балалардың тағамдар мен ыдыстар туралы біледі, олардың атауларын айта алады.	«Өзім және отбасым» Мақсаты: Отбасындағы қарым - қатынас мәдениеті туралы айта алады бақытты жанұяның қандай болу керектігін кеңінен түсінеді	«Мамандықтың бәрі жақсы» Мақсаты: балалар әр түрлі мамандық иелерін біледі.	«Бұны қай кезде киеді?» Мақсаты: әр жыл мезгілінде қандай киімдер киетінін баяндай алады	Бақша да ма,бау да ма? Мақсаты: Жемістер мен көкөністерді ажырата алады
Ата-аналармен әңгімелесу, кеңес беру	Ата-аналармен әңгіме: Балалардың тазалығы жөнінде кеңес беру	Ата-аналармен әңгіме: Ата- аналарға балаларын ертеңгілік жаттығуға үлгертіп алып келулерін ескерту.	Ата-аналармен әңгіме: Балалардың жетістік пен дәрежесі үшін емес, сол қалпында сөзсіз қабылдап жақсы көретініңізді сездіріңіз.	Ата-аналармен әңгіме: Ата-аналарға балаларды тамақтарын тауысып жеуге үйретулерін ескерту.	Ата –аналармен әңгіме: «Дұрыс тамақтануға баулу»
Балалардың дербес әрекеті (баяу қимылды ойындар,	«Шарикті үрлеу». (үстел үсті ойыны)	«Гүлді құрастыру»Топтық ойын	Жапырақ гүлін жасау	Фантикті жинау	Қағазды бүктеу,жазу

үстел үсті ойындары, бейнелеу әрекеті, кітаптар қарау және тағы басқа әрекеттер)					
Танертеңгі жаттығу	Танертеңгілік шеңбер «Кел жарысайық» Ертеңгілік жаттығу				
Ұйымдастырылған іс-әрекетке дайындық	Шаттанамын, күлемін, Бақытты боп жүремін. Қатар тұрар шеңберде Досым көбін білемін	Шаттанамын, күлемін, Бақытты боп жүремін. Қатар тұрар шеңберде Досым көбін білемін	Шаттанамын, күлемін, Бақытты боп жүремін. Қатар тұрар шеңберде Досым көбін білемін	Шаттанамын, күлемін, Бақытты боп жүремін. Қатар тұрар шеңберде Досым көбін білемін	Шаттанамын, күлемін, Бақытты боп жүремін. Қатар тұрар шеңберде Досым көбін білемін
Білім беру ұйымының кестесі бойынша ұйымдастырылған іс-әрекет	1 - ұйымдастырылған іс-әрекет				
	<p><u>Сауат ашу негіздері</u> Тақырыбы: Дыбыстар әлемі Мақсаты: дауысты, дауыссыз дыбыстар туралы білімдерін бекіту</p> <p>Педагог оқу қызметін «Не қалай дыбыстайды?» ойыны арқылы бастайды. Балаларға сұрақтар қойылады, балалар жауап беріп, әр құстың даусын салады.</p>	<p><u>Сөйлеуді дамыту</u> Тақырыбы: Шаштараз Зат есімдер мен жалпылаушы сөздерді дұрыс қолдана білуді дамыту Мақсаты : Түбірлес сөздердің мағынасын түсіндіру Шаштараз Ұжымшарға жаңадан, Келген еді шаштараз. Өзі сондай таза адам, Өсіп кеткен шашқа араз</p>	<p><u>Сауат ашу негіздері</u> Тақырыбы. Дыбыстар әлемі Мақсаты: дауысты, дауыссыз дыбыстар туралы білімдерін бекіту Лашын көкте самғайды, Лашын көкті шарлайды. – Өлең не туралы және қай дыбыс қайталанып тұр? [Л] дауысты ма, дауыссыз ба? Қай дыбысқа жататынын анықта? Жасалу</p>	<p><u>Сауат ашу негіздері</u> Тақырыбы: Буын Мақсаты сөзде қанша дауысты дыбыс болса, сонша буын болатынын түсіндіру.</p> <p>«Сөз жарыс» дидактикалық ойыны – Балалар, «Сөз жарысын» ұйымдастырайық. Мен бір тақырып айтамын сендер сол тақырыпқа байланысты ғана сөздерді буынға бөлулерің қажет.</p>	<p><u>Сөйлеуді дамыту</u> Тақырыбы: Ең тәтті дүние Мақсаты: Балалардың байланыстырып сөйлеуін мнемотехника әдістері арқылы дамыту. Ненің дәмді екенің ажыратуға, дәмінің айырмашылығын, пішінін айта білуге үйрету. Асты қадірлеуге, қастерлеуге тәрбиелеу.</p> <p>Ойын «Бұл не?» Мақсаты: Жемістерді ажыратып, дәмінің</p>

	<p>1. Өтеш қалай дыбыстайды? – .. 2. Қарға қалай дыбыстайды? – . 3. Бұлбұл қалай дыбыстайды? – . 4. Аққу қалай дыбыстайды? – 5. Торғай қалай дыбыстайды? –</p>	<p>Кім бөлмесе көңілін, Өсті екен деп баста шаш. Салақ болса кімде-кім, Соны ұнатпас шаштараз өлең ішінен түбірлес сөздерді тапқызу.</p>	<p>жолына мән бер. (үнді дауыссыз дыбыс) Педагог құстарға байланысты тыйым сөздермен таныстырады. 1. Құстың ұясын бұзба, 2. Ағашты сындырма. 3. Құстардың жұмыртқасын сындырма. 4. Құсқа тас лақтырма</p>	<p>Мысалы: ыдыстар, жануарлар, түстер т.б. Кім көп сөз айтып, буынға бөлсе, сол жеңімпаз болады (сөз айтып, буынға бөлген балаға түрлі түсті қаламнан беріліп отырады). Қаламдарды санау арқылы жеңімпаз анықталады.</p>	<p>Балалар «Не дәмді?» ертегісін тыңдайды. Балалар сұрақтарға мұқият жауап беріп отырады. Сергіту сәтін қимылмен жасайды. Ойынға қызығып айырмашылығын және пішінін айта білуге үйрету. Ойын шарты: баланың көзі жұмылады. Қоржынға салынған жемістерді қолдарына алып, оның иіскеп дәмі қандай болатынын және пішінін айтып, атын атау керек.</p>
--	--	--	---	--	--

Үзіліс : Жүгіруге арналған ойындар «Аюдың апанында»


<p>Тілді жаттықтыратын жаттығулар... 1. « Айнаға қарап жаттығу жасау»  2. Бағынбайтын тілді жазала. Мақсаты: Тіл еттерін бағынышты етіп, кең түрде жалпийтып ұстауға үйрету; Бейнелеуі : Ауызды кішкене ашып, тілді астынғы ерінге салу керек. Ерінді еппен қимылдатып, мынадай дыбысты шығару керек: «пя-пя-пя». Жалпақ тілді қалыпты жағдайда ұстай отырып, ауызды ашып, 1-10 дейін санау. Әдістемелік нұсқау : Төменгі ерінді бұрап, астынғы тістерге тартпау керек;</p>	  	  	<p>Ойын: « Аюдың апанында» Мақсаты: балаларды ойынның шартын бұзбай ойнауға, белгі бойынша, мәтіннің сөзіне сай қимыл-қозғалыс жасауға дағдыландыру, зейіндерін, байқағыштықтарын, жүгіру дағдыларын дамыту. Ойынның шарты: Бір жақта аюдың апаны болады. Екінші жақта балалар тұратын үй болады. Тәрбиеші аюды балалардың ішінен біреуін тағайындайды. Тәрбиеші: «Балалар қыдырып келіндер», - дегенде балалар үйлерінен шығып, саңырауқұлақ теріп, көбелек ұстап, орман қыдырады /еңкееді,</p>
---	--	--	---

<p>Тіл жалпақ болып , қырлары ауыздың бұрыштарына тимеу керек; Тілді ерінмен бірнеше рет, бір дем шығаруда шапалақтау керек. Бала демді бөгемеу керек. Жаттығудың орындауын былай бақылауға болады: мақтаны баланың аузына қарай әкеліп ұстау. Бала жаттығуды дұрыс істеп отырса, мақта ауытқып кетеді. Бұл жаттығу басқасымен қатар, бағытталған ауа ағынын істеп шығаруына мүмкіндік жасайды.</p>			<p>түзеледі, басқа қозғалыс жасайды/. Олар дауыстап айтады: -Біз аюдың қасында Жеміс- жидек тереміз, Аю ұйықтамайды, Аю ырылдайды. «Ырылдайды»,- деген сөзден кейін аю үйлеріне қашып бара жатқан балаларды ұстай бастайды. Аюдың қолы тиген балалар аюдың апанында қалады. Бірнеше рет ұсталғаннан кейін аюдың рөліне басқа бала тағайындалады. Ойын 3-4 рет қайталанады. Ұсыныс: Ойынның басқа нұсқасы болуы мүмкін- екі аюмен ойнауға болады.</p>
---	--	--	---

2 - ұйымдастырылған іс-әрекет

	<p><u>Математика негіздері</u> Тақырыбы: Ұзындық. Шартты өлшеуішті пайдаланып, заттарды ұзындығы бойынша салыстыру. Мақсаты: ұзындық – заттардың созылыңқы болу қасиеті туралы, ұзындық туралы түсінік қалыптастыру. Ойын жаттығуы: «Ретімен орналастыр»</p>	<p><u>Қоршаған орта</u> Тақырып: Нан дастарқанға қалай келеді? Мақсаты: Балалардың байланыстырып сөйлеуін мнемотехника әдістері арқылы дамыту. Ненің дәмді екенің ажыратуға, дәмінің айырмашылығын, пішінін айта білуге үйрету. Асты қадірлеуге, қастерлеуге тәрбиелеу.</p>	<p><u>Математика негіздері</u> Тақырыбы: Ұзындық. Шартты өлшеуішті пайдаланып, заттарды ұзындығы бойынша салыстыру. Мақсаты - ұзындық – заттардың созылыңқы болу қасиеті туралы, ұзындық туралы түсінік қалыптастыру. Логикаға арналған ойын жаттығулары. Балалардың түсінігін тексеру және білімін</p>	<p><u>Қоршаған орта</u> Тақырып: Менің Отаным – Қазақстан! Мақсаты: Өз Отаны – Қазақстан Республикасы туралы мағлұмат беру. Үстел үстіне педагог алдын ала әр ұлттардың киімін киген қуыршақтарды дайындап қояды. - Біздің елімізде қазақ, орыс ,шешен, кәріс ұлтының өкілдері тұрады. олардың өздеріне тән киімдері де бар. Ойын,,</p>	<p><u>Математика негіздері</u> Тақырыбы: Ұзындық. Шартты өлшеуішті пайдаланып, заттарды ұзындығы бойынша салыстыру. Мақсаты - ұзындық – заттардың созылыңқы болу қасиеті туралы, ұзындық туралы түсінік қалыптастыру. Логикаға арналған ойын жаттығулары. Балалардың түсінігін тексеру және білімін түзету үшін мынадай үлгіде логикалық тапсырма ұсынуға</p>
--	---	--	---	--	---

	<p>Педагог «Түрлі түсті Куйзенер санау таяқшалар» жиынтықтан таяқшалар таратады, оларды ұзындықтарының өсу ретімен орналастыруды ұсынады. Балалар тапсырманы орындайды. Педагог балалардан таяқшаларды қалай орналасқанын сұрайды, қайсысы ұзын, қайсысы қысқа екенін білді. Балалар таяқшаларды бір-біріне жақындату арқылы деп түсіндіреді. Педагог бір-бірінің үстіне салу тәсілі арқылы да заттын қайсысы ұзын немесе қысқа екенін өлшеуге болатындығын қосымша айтады. Көрсетеді.</p>		<p>түзету үшін мынадай үлгіде логикалық тапсырма ұсынуға болады: 1. Қызыл қарындаш жасыл қарындаштан ұзынырақ, жасыл қарындаш көгілдірден ұзынырақ. Ең қысқа қарындаш қандай? 2. Жасыл таспа көгілдірден жіңішкерек, көгілдір қызылдан жіңішкерек. Ең жалпақ таспа қайсысы?</p>	<p>Қуыршақтың киімін ата,,. Педагог кез – келген қуыршақтың киімін көрсетіп - Мынау не? - Көйлегінің түсі қандай? -Бас киімінің түсі қандай? -ал аяғына не киген? Соңынан педагог бұл қай ұлт өкіліне тән қуыршақ екенін түсіндіріп айтып береді.</p>	<p>болады: 1. Қызыл қарындаш жасыл қарындаштан ұзынырақ, жасыл қарындаш көгілдірден ұзынырақ. Ең қысқа қарындаш қандай? 2. Жасыл таспа көгілдірден жіңішкерек, көгілдір қызылдан жіңішкерек. Ең жалпақ таспа қайсысы?</p>
<p>Үзіліс: Затты лақтыру мен қағып алуға арналған ойындар « Дөңгелекті лақтыру »</p>					

<p>Тіл ұстарту жаттығуы</p> <p>1) Ша-ша-ша Жап жасыл шырша.</p> <p>2) Ар-ар-ар Қандай аппақ қар.</p> <p>3) Ыс-ыс-ыс Келіп қалды қыс.</p> <p>4) Лар-лар-лар Далада ойнайды балалар.</p>		<p>Ойын: « Дөңгелекті лақтыру »</p> <p>Мақсаты: Балаларды белгіленген бағыты көздей білуге, ептілікке, шапшаңдыққа үйрету.</p> <p>Ойынның шарты: Ойын дөңгелектерді көздеп лақтырудан тұрады, дөңгелектің диаметрі 15-20см. Ал таяқшаның ұзындығы 30-40см.</p> <p>Балалар қатарға тұрып 1,5-2метр ара қашықтықта дөңгелектерді таяқшаға дәлдеп лақтырып кіргізу керек. Балалар ойынды бірін кейін бірі жалғастырып ойнай береді.</p>
---	--	---

3 - ұйымдастырылған іс-әрекет

	<p><u>Көркем әдебиет</u> Тақырыбы: «Алтын астық» Қосжан Мүсіреповтің өлеңі Мақсаты өлеңді дауыс ырғағымен, логикалық екпінмен жаттауға дағдыландыру.</p> <p>Жұмбақты шеш. Ұзын мұртты сарылар, Қойнында дәні бар. (Бидай) Не артық? Белгіле. Балаларға астық жинауға қатысы жоқ затты – себетті белгілетеді.</p>	<p><u>Қазақ тілі</u> Тақырыбы: Көкөністер Мақсаты: жаңа сөздердегі дыбыстарды дұрыс айтуға машықтандыру, жаттықтыру Ойын: «Кім жылдам?» себетке көгөністерді жинайды, атайды, сипаттайды. «Жеміс-көгөніс дүкені» демонстрациялы қ материалдармен жұмыс. Балалар суретке қарап, дүкенде қандай көгөніс</p>	<p><u>Көркем әдебиет</u> Тақырыбы: «Алтын астық» Қосжан Мүсіреповтің өлеңі Мақсаты өлеңді дауыс ырғағымен, логикалық екпінмен жаттауға дағдыландыру</p> <p>Өлең мазмұны бойынша сұрақтар: – Сендерге өлең ұнады ма? – Өлең шумақтарында не жайында айтылған? – Өлеңді кім жазған? – Алтын астық деген сөзді қалай түсінесің? – Астыққа не жатады? – Астық үлкен еңбектің арқасында келеді дегенді қалай түсінесің?</p>	<p><u>Қазақ тілі</u> Тақырыбы: Жемістер Мақсаты: күнделікті жиі қолданылатын жемістердің атын білуге үйрету. Сөздік ойын: «Мен қай жемісті көрсеттім». Педагог себеттен жемістерді алып көрсетеді, балалар атын атайды</p>	<p>Шығармашылық бейнелеу әрекеті Міндеті: - балаларды үй тұрмысына қажетті заттармен таныстыру; - Бақылаған заттың бейнесін бере білу, затты әртүрлі қалыптарда мүсіндеу - аталған заттардан қалауы бойынша қиып жапсыру, оларды ою-өрнектермен безендіру - Ойынға қажетті құрылысты бірлесіп ойдан құрастыруға, алдағы жұмысты бірге жоспарлауға, бір-бірімен келісіп орындауға, дайын құрылыспен ойнауға мүмкіндік беру Мақсаты:- құмыра туралы білімдерін жетілдіру,</p>
--	--	--	---	--	--

		сатылатынын атайды. Педагог алдымен өзі айтады: Дүкенде қияр бар. Дүкенде қызанақ бар			кұмыраны сала білуге, мүсіндекге, жапсыруға, құрастыруға үйрету Топтық жұмыстар
--	--	---	--	--	---

**Үзіліс: Кеңістікті бағдарлауға арналған ойындар
«Оң жақта» .**

<p>Саусақ гимнастикасы Саусақ ойындарын ойнату үшін алдымен балаларға қарапайым саусақ жаттығуларын жасату қажет. Саусақтары жаттыққан бала сөзді немесе өлеңді ойын қимылдарын тез орындап үйренеді.</p> <p>1. «Кір жуамыз». Балалар жұдырығын қысып, «кір жуамыз» дегенде екі жұдырығын бір-біріне тигізбей қарама-қарсы қозғалтады.</p> <p>2. Тары мен күрішті жинау. Балаға кішкене кесеге араластырылып салынған тары мен күріш беріледі. Тарыны бір кесеге, күрішті екінші кесеге салу тапсырылады.</p> <p>3. Қуыршақтың белбеуін байла. Балаға қуыршақ және үш өрімді белбеу беріліп, «қуыршақтың белбеуін байла» деп тапсырма беріледі. Алғашында қиынсынса көмектесу керек. Біртіндеп жаттығу күрделенеді. Әрі қарай баланың өзі де қуыршақтың, кейін өзінің белбеуін, аяқ киімінің бауын еркін байлайтын болады.</p>		<p>Ойын: «Оң жақта» Мақсаты: кеңістікті бағдарлауға дағдыландыру. Ойын барысы: балалар кілемді жағалай отырады. Кілемнің барлық жағында 5-6 ойыншықтан орналасқан. 1 нұсқа: педагог балалардың оң қолдарын көрсетуін өтінеді. Кейін бір балаға ортаға шығып оң жағында қандай ойыншықтар тұрғанын атауын сұрайды. Ойын барысында келесі балалар да ойыншықтарды атайды, бірақ әр бала өз бағыттарын өзгертіп тұрады. 2 нұсқа: педагог не бала бір қатарда тұрған ойыншықтарды атап шығады да, кілемнің ортасында тұрған баладан оның оң жағында қандай ойыншықтар барын атауын өтінеді. 3 нұсқа: педагог бір баладан өзі атаған қатардағы ойыншықтардың (ойыншықтар атауын атайды) оң жағында орналасындай тұруын өтінеді. Қажетті заттар: әртүрлі ойыншықтар.</p>
--	--	---

4 - ұйымдастырылған іс-әрекет

	<u>Дене шынықтыру</u>	<u>Музыка</u> Міндеті: -Балаларды шығармалардың	<u>Дене шынықтыру</u> Тақырыбы: «Біз – болашақ әскерміз!»	<u>Дене шынықтыру</u> Тақырыбы «Біздің стадион»	<u>Музыка</u> Міндеті: Музыкалық шығармаға көзқарасын
--	-----------------------	---	---	---	---

<p>Тақырыбы : Бізбен бірге және бізден артық орында»</p> <p>Мақсаты: Баланың қимыл-қозғалыс жүйесінің дамуына жағдай жасау. Әртүрлі жүру түрлерімен жүруге үйретуді жалғастыру (аяқты аяқастырып жүру, отырып және жартылай отырып жүру</p> <p>Ойын: «Орындарыңды ауыстырындар». (6 рет). Зал ортасына арқан төсейді, осылайша зал екіге бөлінеді. Әр команда залдың екі шетінде тұрады. «Қаш!» деген белгі бойынша өз алаңдарынан қарама-қарсы алаңға шашырап жүгіреді. Ойыншылары толық екінші алаңға өткен команда жеңімпаз атанады.</p>	<p>эмоционалды мазмұнын, олардың сипатын, көңіл-күйін, динамикалық ерекшеліктерін ажырата білуге үйрету</p> <p>Мақсаты: динамикалық ерекшеліктерін ажырата білу</p> <p>Музыка тыңдау: «Аққу» (Н. Тілендиев, ұнтаспа) Ән айту: «Елтаңбасы елімнің» (Д. Омаров) «Сабантой» (Е. Хасанғалиев) Музыкалық-ырғақтық қимылдар: «Шеңберге тұр» (Л. Бетховен) Билер: «Асатаяқ биі» (қыздар) («Билеп үйренейік» жинағынан) Ойындар, хороводтар: «Аспаптардың дауысын ажырату»</p>	<p>Мақсаты - Әртүрлі қимылдар тізбегін орындау дағдыларын дамыту. Бір-бірден қозғалыс кезінде қол мен аяқтың қимылдарын үйлестіріп, тізбекпен жүру, жүгіруді жалғастыру</p> <p>«Бірінші бол!» (3 рет). Жүргізушіні алмастырып жүгіру. Педагогтің белгісімен аты аталған ойыншы ең алдыға тұра қалып, жүргізуші болып, жүгірісті басқа бағытта жалғастырады. Басқа баланың аты аталғанда сол бала жүргізуші болады. Осылайша олар ауысып отырады. Қолдарын кеудесіне дейін жоғары қарай алдыға қозғалтып, ішке тартып, шынтағымен артқа шығару керектігіне назар аударту. Нұсқау: қысқа қадамдар жасап, аяқ басымен аттап жүгіру.</p>	<p>Мақсаты: Әртүрлі жүру түрлерімен жүруге үйретуді жалғастыру (аяқты аяқастырып жүру, отырып және жартылай отырып жүру, артпен жүру – 4 метр), қолдарының үйлесімді ырғақпен қозғалу шеберліктерін (машықтарын) дамыту</p> <p>Аяқты уқалау (Б.к. – малдас құрып отыру). Мақсаты: аяқтағы белсенді биологиялық нүктелерді уқалау. Аяқтың энергетикалық каналдарын тазалау. Сол аяқтың табанын алдына тартып, башпайларды уқалайды, башпай араларын сипалайды, башпайлардың арасын ашады. Өкшені қатты қысады, табанды сипалайды, шымшиды. Табандарын айналдырады, табанды алақандарымен шапалақтайды.</p>	<p>білдіру, оның сипаты, мазмұны туралы айту.</p> <p>Мақсаты Музыкалық шығармаға көзқарасын білдіру, оның сипаты, мазмұны туралы айту</p> <p>Музыка тыңдау: «Аққу» (Н. Тілендиев, ұнтаспа) Ән айту: «Елтаңбасы елімнің» (Д. Омаров) «Сабантой» (Е. Хасанғалиев) Музыкалық-ырғақтық қимылдар: «Шеңберге тұр» (Л. Бетховен) Билер: «Асатаяқ биі» (қыздар) («Билеп үйренейік» жинағынан) Ойындар, хороводтар: «Аспаптардың дауысын ажырату»</p>
---	--	---	---	--

				Осылайша оң табанды уқалайды	
Балаларды үйге қайтару	<p>Ата –аналарға кеңес Егер Сіздің балаңыз көпшіл, өз-жақындарыңыз бен бірге бөтен адамдарды жатырқамаса, ойын кезінде өздігімен ойнай білсе, мінезі ашық, өз құрдастарымен мейрімді болса мектепке келген күннен бастап – ақ үйреніп кететіне сеніңіз.</p>	<p>Ата –аналарға кеңес Егер Сіздің балаңыз көпшіл, өз-жақындарыңыз бен бірге бөтен адамдарды жатырқамаса, ойын кезінде өздігімен ойнай білсе, мінезі ашық, өз құрдастарымен мейрімді болса мектепке келген күннен бастап – ақ үйреніп кететіне сеніңіз.</p>	<p>Ата –аналарға кеңес - үйдегі жағдайда баланың өзіне - өзі қызмет студия алғы шарттарына үйрете беріңіз: жуыну, қолын сүрту, шешіну, өз бетімен тамақтану, тамақ ішкенде қасықты пайдалану, горшокқа сұрану. Киімдері міндетті түрде өзіне ыңғайлы болуы шарт: шалбар не болмаса шорты замоксыз, белдеушесіз.</p>	<p>Ата –аналарға кеңес Егер Сіздің балаңыз көпшіл, өз-жақындарыңыз бен бірге бөтен адамдарды жатырқамаса, ойын кезінде өздігімен ойнай білсе, мінезі ашық, өз құрдастарымен мейрімді болса мектепке келген күннен бастап – ақ үйреніп кететіне сеніңіз.</p>	<p>Ата –аналарға кеңес - баламен жағымды эмоционалды жағдайлар жасау қажет, ол көбіне ата – ана жағынан болуы қажет, мектеп туралы, оның өзіне керектігін түсіндіріп балаңызды сүйіп, аймалап, жиі оған өз мейіріміңізді көрсетіңіз. Балаңыздың көзінше мектеп туралы өзіңізді толғандыратын мәселені айтудан аулақ болыңыз.</p>

Білім беру ұйымы: Павлодар облысының білім беру басқармасы, Железин ауданы білім беру бөлімінің «Жаңа жұлдыз ауылының жалпы орта білім беру мектебі» КММ

Топ: О «А» мектепалды даярлық сыныбы

Балалардың жасы : 5 жастан бастап

Жоспардың құрылу кезеңі: 14 -18 қараша 2022 жыл


Күн тәртібі	Дүйсенбі 14.11.22	Сейсенбі 15.11.22	Сәрсенбі 16.11.22	Бейсенбі 17.11.22	Жұма 18.11.22
Балаларды қабылдау	Мұғалімнің балалармен қарым-қатынасы: отбасы туралы жеке әңгімелесу, қарым-қатынас және көтеріңкі көңіл-күй орнатуға ойындар ұйымдастыру. Жағымды жағдай орнату				
	Балаларды қабылдау Демалыс күндерін қалай өткізгендерін сұрау. Тазалық шараларын жүргізу. Еңбек тапсырмасы: Гүлдердің шаңын сүрту «Мен өскенде кім боламын?» деген сұраққа жауап алу. Д/о:Бұл құрал қай мамандық иесінікі?	Ата аналары қандай маман иесі екенін әңгімелесу. Сурет бойынша әңгіме құрастыру, жұмбақ шешу. Д/о: «Заттарды ажырат». Еңбек тапсырмасы: Кітап сөрелерін сүрту, жинастыру.	Д/о : «Суреттерді орналастыр» «Балабақша қызметкерлері» тақырыбында әңгімелесу. Мақсаты: үлкендердің еңбектерін бағалауға үйрету.	Суретке қарап әңгімеге тарту «Кім жоқ?» ойыны. Балаларға мамандықтар суреті көрсетіледі. Көздерін жұмуды ұсынып, бір суретті жасырады. Қандай мамандық жоқ екенін табады. Еңбек тапсырмасы: Шығармашылық бұрышын жинастыру, қарындаштарды ұштау.	Үстел үсті Қысқыштармен ойналатын ойын «Балабақшада кім еңбек етеді» тақырыбында мазмұнды суреттер ұсыну. Еңбек тапсырмасы: Ойыншық сөрелерін жинау,сүрту,сынған ойыншықтарды қоқысқа тастау.
Ата-аналармен әңгімелесу, кеңес беру	Ата-аналармен әңгіме: Балалардың тазалығы жөнінде кеңес беру.	Ата-аналармен әңгіме: Ата- аналарға балаларын ертеңгілік жаттығуға үлгертіп алып келулерін ескерту.	Ата-аналармен әңгіме: Балалардың жетістік пен дәрежесі үшін емес, сол қалпында сөзсіз қабылдап жақсы көретініңізді сездіріңіз.	Ата-аналармен әңгіме: Ата-аналарға балаларды тамақтарын тауысып жеуге үйретулерін ескерту.	Ата –аналармен әңгіме: «Дұрыс тамақтануға баулу».

<p>Балалардың дербес әрекеті (баяу қимылды ойындар, үстел үсті ойындары, бейнелеу әрекеті, кітаптар қарау және тағы басқа әрекеттер)</p>	<p>Үстел үсті, саусак және т.б. ойындар. «Суреттерді орналастыр» Ойынның мақсаты: заттарды топтастыруға жаттықтыру, өз бетінше тапсырманы орындауға дағдыландыру, ойлау қабілетін дамыту.</p>	<p>Құрылыс ойындары: «Еңбек құралдары», «Наубайхана құрастырамыз».</p>	<p>Фотосуреттер қарастыру: «Бидай мен қаңбақ» Фотосуретте бейнеленген ертегі желісі бойынша сурет арқылы орналастыру. «Бидай мен қаңбақ» суреті бойынша, әңгіме құрастырып айтып беруге үйрету.</p>	<p>«Біз дәнбіз» диқан жерге дән екті (дән сепкен қимылды көрсетеді) Сіркіреп, жаңбыр жауды (қолдарын шапалақтайды) Жер бетіне көгеріп, бидай шықты (қолдарын жоғары көтереді) Жайлап самал жел есті (қолдарын ырғайды)</p>	<p>Үстел үсті ойыны – пазл: «Бидай» Комбайнмен бидайды, Былай, былай жинайды. Қаптап ұшқан торғайдан, Оны қалай қорғайды? Қаптап ұшқан торғайдан, Оны былай қорғайды. Кіш, кіш, кіш... Қорғап қалған бидайды, Қамбаға әкеп жинайды.</p>
<p>Таңертеңгі жаттығу</p>	<p>Таңертеңгілік шеңбер «Кел жарысайық» Ертеңгілік жаттығу</p>				
<p>Ұйымдастырылған іс-әрекетке дайындық</p>	<p>«Бидай» Комбайнмен бидайды, Былай, былай жинайды. Қаптап ұшқан торғайдан, Оны қалай қорғайды? Қаптап ұшқан торғайдан, Оны былай қорғайды. Кіш, кіш, кіш... Қорғап қалған бидайды, Қамбаға әкеп жинайды.</p>	<p>«Ақ тілек» Адал жақсы ниетпен Бар адамға бақ тілеп. Жарып шыққан жүректен, Сөздің бәрі – Ақ тілек!</p>	<p>«Нанға біз тоямыз» Көктемде жерді жыртамыз, Тегістейміз тырмалап. Дәндерді оған егеміз, Жайқалып көктеп шықсын деп. Күз болғанда орамыз, Нанға біздер тоямыз.</p>	<p>«Көлбең, көлбең, көлеңкем» Көлбең, көлбең, көлеңкем, Көлбеңдеген көлеңкем. Тасып піскен бидайды. Айтшы қалай жинайды? Комбайнмен бидайды, Былай, былай жинайды. Қаптап ұшқан торғайдан, Оны қалай қорғайды? Қаптап ұшқан торғайдан.</p>	<p>«Күлімде, Күн, күлімде» Күлімде, Күн, күлімде, Күлсін барлық бала шат! Берекелі бүгіндей Бейбіт болсын болашақ</p>

Білім беру ұйымының кестесі бойынша ұйымдастырылған іс-әрекет	1 - ұйымдастырылған іс-әрекет				
	<u>Сауат ашу негіздері</u> Тақырыбы Буынды сызба түрінде көрсетіп үйренеміз Мақсаты: буын туралы түсініктерін қалыптастыру Дидактикалық ойын: «Сөйлемдерді толықтыру». Ойын шарты: балалар педагогтің бастаған сөйлемін жалғастырады және сол сөзді буынға бөліп созып айтады. – Өзімнің үлкен бауырым ... (а-ға) – Қыз құлағындағы әшекей ... (сыр-ға) – Ат тұяғындағы темір ... (та-ға) – Қап-қара құс ... (қар-ға) – Шегені қағатын ... (бал-ға) – Ең үздік баға ... (бес) – Білім алатын құрал ... (кі-тап) – Дәптерге жазатын ... (қа-лам-сап). Өздерің жалғастырған сөздерді буынға сызба арқылы көрсетейік. Балалар тақтада жұмыс жасайды..	<u>Сөйлеуді дамыту</u> Сөйлеуді дамыту Міндеті: Шығармашылықпен әңгімелеп беруді жетілдіру: ересектердің көмегімен әңгіменің жалғасын және соңын ойдан шығару Мақсаты: Дауыссыз дыбыстар. Қатаң, ұян, үнді дауыссыз дыбыстарды жалпылама түсіндіру; Қ.Мырза Әлидің «Ең тәтті дүние» әңгімесін мәнерлеп оқу «Таңдап ал да, атын айт». Ойын шарты: Аңдар мен жануарлардың қиынды суреттері ішінен біреуін таңдап алып, атын айтады және оның жүрісін салып береді	<u>Сауат ашу негіздері</u> Тақырыбы : Буынға бөлейік Мақсаты: сөзде неше дауысты дыбыс болса, сонша буын болатынын түсіндіруді жалғастыр «Буынға буын қос» дидактикалық жаттығуы Мақсаты: басталған буынға буын қосып, сөз құрап , айта білуге, шапшаңдыққа, зейінділікке баулу. Көрнекілік: ұсақ жалаушалар, ойыншықтар. Ойын шарты: балалармен жеке-жеке немесе 2 топқа бөліп, өткізуге болады. Жылдам ойлап, келесі буынды табу. Педагог сөздің басқы буынын айтады, балалар сөзді тез аяқтайды. Ау- (ла). Ал- (ма). Са- (ра). Сә- (біз). Қа- (уын). Мысалы: үй-рек, бүр-кіт , қар-ға , тыр-на, тор-ғай, та-бақ , ә-теш, же-лім, қа-ғаз, қайшы, қа-лам, кі-тап.	<u>Сауат ашу негіздері</u> Тақырыбы : Ойнай отырып оқимыз Мақсаты : буындардан сөз құрауға үйрету. «Жоғалған буын» дидактикалық ойыны Шарты: педагог бір буынды айтады, балалар жалғастырып, келесі буынды табады. Бір буыннан бірнеше сөз құраса болады. те -(геш), те -(рек), те -(мір), те -(сік), те -(тік). ор -(та), ор -(ман), ор -(ақ). өр -(мек), өр -(кеш), өр -(ле), өр -(мек-ші) «Буынды қос» дидактикалық ойыны – Балалар шеңберге тұрайық. Мен буынды айтып, бір балаға допты лақтырамын, бала допты ұстап алып, буынды қосып, сөзді жалғастырады. Мысалы: (ас+паз, кі+тап, ба+лық, ба+ла). Ойынды өзгертуге болады.	<u>Сөйлеуді дамыту</u> Міндеті: Негізгі ойды дұрыс жеткізе білу, монологты байланыстырып құра білу, әңгімені бірізді айту Мақсаты Дауысты, дауыссыз дыбыстарды ойын барысында бекіту Әжесі қайсысы жақсы көреді" әңгімесін мәнерлеп оқу Дидактикалық ойын: «Дауысты дыбыстарды ата». Ойын шарты: Педагог дыбыстарды айтып отырады, балалар дауысты дыбыс кездесе, қолдарын шапалақтайды. Дауыссыз дыбыс кездесе, тыныш отырады

			Ойын соңында, жеңімпаз бала, анықталып, мадақталады		
--	--	--	--	--	--

Үзіліс :

<p>Қол моторикасын дамытуға арналған санамақ Ойын: <i>Жүретін саусақтар.</i> Мақсаты: Саусақтарын жүргізе отырып, саусақты шынықтыру және заттарды атау үшін логикалық есін ұлғайту. Керекті құралдар: Суреттері бар кітапшалар. Шарты: Суреті бар кітапшаны алып, ішін ашып, ішінде балалар білетін деген суреттерді парақ бетінде саусақтарды жүргізе отырып (2 саусақпен), суретті нұсқап оның атын сұрайды. Балалар жауап береді. Сол ереже бойынша қайталанады.</p>		<p>Үстел үстінде ойналатын ойындар. Ойын: «Жуылмаған жемістер» (5-10 мин) Мақсаты: Балалардың мәдени – эстетикалық талғамдарын байыту, жемістерді атай алу және олардан қандай тағам жасай алуға болатынын үйрету. Керекті құралдар: Кез-келген жеміс (сәбіз, картоп), қатты ысқыш, шұңқыр ыдыс. Мазмұны: Ортаға үстел қойып, сол үстел үстіне әкелген сәбіз бен картопты көрсетеміз. Одан кейін оны щеткамен қалай жууға болатынын көрсетеді. Балаларды кезек-кезек шақырып алып, оларға жемісті жуғызып, артынан сол жемістерден салат жасалады.</p>
---	--	---

2 - ұйымдастырылған іс-әрекет

<p>Математика негіздері Тақырыбы: Дөңгелек, шаршы, тіктөртбұрыш, үшбұрыш Мақсаты: геометриялық фигуралардан модельдеу біліктілігін қалыптастыру Бұл не? (Шаршы.) – Оның жиектерін саусағыңмен жүргіз. Саусағыңды дайында. Саусағыңмен солдан оңға қарай жүргізесің, бұрышқа</p>	<p>Қоршаған орта Тақырып: Менің Отаным – Қазақстан! Мақсаты: Өз Отаны – Қазақстан Республикасы туралы мағлұмат беру. Үстел үстіне педагог алдын ала әр ұлттардың киімін киген қуыршақтарды дайындап қояды. -Біздің елімізде қазақ, орыс, шешен, кәріс ұлтының өкілдері тұрады. олардың өздеріне</p>	<p>Математика негіздері Тақырыбы: Дөңгелек, шаршы, тіктөртбұрыш, үшбұрыш Мақсаты: геометриялық фигуралардан модельдеу біліктілігін қалыптастыру</p>	<p>Математика негіздері Тақырыбы: Дөңгелек, шаршы, үшбұрыш . Мақсаты: геометриялық фигуралардан модельдеу біліктілігін қалыптастыру</p>	<p>Математика негіздері Тақырыбы: Дөңгелек, шаршы, тіктөртбұрыш, үшбұрыш . Мақсаты: геометриялық фигуралардан модельдеу біліктілігін қалыптастыру . «Сипаттап табу» Балалар топтағы кез келген затты, оның</p>	<p>Қоршаған орта Тақырып: Менің Отаным – Қазақстан! Мақсаты: Өз Отаны – Қазақстан Республикасы туралы мағлұмат беру. Үстел үстіне педагог алдын ала әр ұлттардың киімін киген қуыршақтарды дайындап қояды. -Біздің елімізде қазақ, орыс, шешен, кәріс ұлтының өкілдері тұрады. олардың өздеріне</p>
---	---	--	--	---	---

	<p>жетіп бұрыласың, саусақпен жоғарыдан төменге түсесің, бұрыласың, саусағың оңнан солға қарай жүреді, бұрышқа жетіп төменнен жоғарыға саусағыңды жүргізесің. (Әр баланың үстелінде белгілі бір түрдегі фигуралар жиынтығы бар.) – Біз саусағымызбен нені қоршап жүргіздік? (Шаршы.) – Тіктөртбұрышты көрсетеді, атайды, бұл геометриялық фигура – тіктөртбұрыш. – Онын жиектерін саусағыңмен жүргіз. Саусағыңды дайында... – Тіктөртбұрыш пен шаршының не айырмашылығы бар? Шаршыны тіктөртбұрышпен беттестіреді. – Қараңдар, бір қабырғалары бірдей, ал басқа екі қабырғалары әртүрлі. Тіктөртбұрыштың қабырғалары шаршыға қарағанда ұзынырық.</p>	<p>тән киімдері де бар. Ойын,, Қуыршақтың киімін ата,,. Педагог кез –келген қуыршақтың киімін көрсетіп -Мынау не? -Көйлегінің түсі қандай? -Бас киімінің түсі қандай? -ал аяғына не киген? Соңынан педагог бұл қай ұлт өкіліне тән қуыршақ екенін түсіндіріп айтып береді.</p>	<p>Бұл не? (Шаршы.) – Оның жиектерін саусағыңмен жүргіз. Саусағыңды дайында. Саусағыңмен солдан оңға қарай жүргізесің, бұрышқа жетіп бұрыласың, саусақпен жоғарыдан төменге түсесің, бұрыласың, саусағың оңнан солға қарай жүреді, бұрышқа жетіп төменнен жоғарыға саусағыңды жүргізесің. (Әр баланың үстелінде белгілі бір түрдегі фигуралар жиынтығы бар.) – Біз саусағымызбен нені қоршап жүргіздік? (Шаршы.) – Тіктөртбұрышты көрсетеді, атайды, бұл геометриялық</p>	<p>қандай геометриялық пішінге ұқсайтынын, түсін сипаттайды. Қалған балалар шешуін тауып, затты атайды.</p>	<p>тән киімдері де бар. Ойын,, Қуыршақтың киімін ата,,. Педагог кез –келген қуыршақтың киімін көрсетіп -Мынау не? -Көйлегінің түсі қандай? -Бас киімінің түсі қандай? -ал аяғына не киген? Соңынан педагог бұл қай ұлт өкіліне тән қуыршақ екенін түсіндіріп айтып береді.</p>
--	--	--	---	---	--

			<p>фигура – тіктөртбұрыш. – Онын жиектерін саусағыңмен жүргіз. Саусағыңды дайында... – Тіктөртбұрыш пен шаршының не айырмашылығы бар? Шаршыны тіктөртбұрышпен беттестіреді. – Қараңдар, бір қабырғалары бірдей, ал басқа екі қабырғалары эртүрлі. Тіктөртбұрыштың қабырғалары шаршыға қарағанда ұзынырық.</p>		
--	--	--	---	--	--

Үзіліс:

Сюжеттік - рөлді ойын:

«Көше»

Мақсаты:

Балаларға бағдаршамның атқаратын жұмысын, автобуска міну, көшеден өту ережелерін үйрету.

Жағдаят:

Бағдарламалық мазмұны:

1. Балаларға көліктердің түрлері, жүргізушілердің еңбегі және көше қозғалыстарының ережесі туралы түсінік беру. Көше ережелерінің белгілерін түсінуге, ажырата білуге үйрету, көше қозғалыстарының ережелері жайлы білімдерін кеңейту.
2. Көше қозғалыстарының негізгі ережелеріне бағына білуге тәрбиелеу. Ойын атрибуттарын жасау, реттеушіні, жаяуларды, жүргізушілердің рөлін ойнауды үйрету.

Атрибуттар: түрлі көліктер, коляскалар, велосипедтер, бағдаршам, белгілер, реттеушінің жұмыс киімі, жаяуларға арналған белгілер, жаяулар, жүргізушінің куәлігі, реттеушінің таяғы. Қатысушылар: полиция-реттеушісі, МАИ инспекторы, жүргізушілер, жаяулар.

Саусақ ойындары

Ойын: «Су толтыру»

Мақсаты: Қол ептілігін дамыту, ас ішкенде қалай отырып, қасықты қалай ұстайтынын, ыдыстар қалай тұратынын үйрету.

Керекті құралдар: шұңқыр қасық, шұңқыр тәрелке мен күрешке.

Мазмұны: Үстел үстіне шұңқыр ыдысқа су құйып қоямыз. Одан кейін 1-ші тәрбиеші өзі көрсетеді. Ыдыстағы суды қасықпен алып, ақырын төгіп алмай күрешкеге құямыз. Осы іс-әрекет бірнеше рет қайталанады.



Тіл дамыту жаттығуы

Саусақ ойыны: «Не өзгерді?»

Мақсаты: Көру арқылы ойлау қабілеттерін арттыру.

Көнекіліктер: Жеміс пен көкөністің мультяжы.

Ойын барысы: Тәрбиеші жеміс пен көкөністің бір-екі түрін араластырып қойып. Балаларға көздерін жұмуын сұрайды. Сол арада жеміс пен көкөністің арасынан біреуін алып жасырып қояды. Көзін ашқан балалардан не өзгергенін сұрайды. Ойын осылай жалғасады, барлық балалармен бірге ойналады.



Тіл дамыту жаттығуы

Психологиялық ойын:

Ойын: «Атомдар мен молекулалар»

Мақсаты: Бұл ойынды өткізудегі мақсат, сіздердің ұжымдарыңыздың бірлігін, ынтымақтастығын анықтау. Ал ойынның атом мен молекула деп аталуы тақырыпқа сай индиго балалардың ДНҚ құрылымының өзі басқа балалардан өзгеше. Яғни ағзасында хромосомалар құрылымы өзгерген.

Ойын шарты:

«Барлық ойыншылар кең, бос бөлменің ішінде ары-бері қалай болса солай жүреді, бұл уақытта олар атомдар болып есептеледі. Біздің білетіміздей атомдар молекулаларға айнала алады. Молекулада 3, 4, 5, атомдар бола алады. Ойыншыларға команда бойынша молекулаларға айналу керек. Егер жүргізуші үш десе ойыншылар үштен бірігуі қажет. Реакция бітті деген белгі бойынша қатысушылар қайтадан атомға айналады. Осылайша ойынды бірнеше қайталауға болады».

Қабылдауды дамыту және қалыптастыру жаттығулары

Ойын:

«Дыбыстарды анықта»

жаттығуы

Мақсаты:

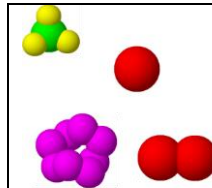
Балалардың фонетикалық дыбыстарды менгерту, ойынға деген

құштарлықтарын дамыту, ойын арқылы көңіл-күйлерін көтеру.


Ойын шарты:

Фонематикалық айыруға қабілетін дамытуға арналған. Бұл қабілеттер оқуға, жазуға, шетел тілдеріне табысты оқытудың негізінде жатыр.

Балаға түрлі заттар бейнеленген суреттер ұсынылады (2-сурет). Баланың бұл затты білетіндігін тексеріңіз. Содан кейін сіз кез-келген сөзді айтыңыз және



баладан сол дыбыстан басталатын затты көрсетуін өтініңіз. Мысалы, сіз «сүт» сөзін айтасыз, бала «сиыр» суретін көрсетеді, өйткені екі сөз де «с» әрпінен басталады.



3 - ұйымдастырылған іс-әрекет

Көркем әдебиет

Міндеті: -диалогтік сөйлеуді дамыту, кейіпкерлерге және олардың әрекеттеріне өз көзқарасын білдіру
Мақсаты : ертегі мазмұнын ойнату арқылы театр мәдениетіне баулу

Балалар, суреттен нені көріп тұрсындар?
– Мысық қалай дыбыстайды?
– Ол нені жақсы көреді?
– Бүгін «Мақтақыз бен мысық» атты қазақ халық ертегісімен танысамыз.
Ертегі – әдеби жанрдың бір түрі екенін естеріне түсіру.
Ертегінің әңгімеден айырмашылығы – ертегіні ойдан, қиялдан құрастырады.

Қазақ тілі

Тақырыбы: Жемістер
Мақсаты: күнделікті жиі қолданылатын жемістердің атын білуге үйрету.
Сөздік ойын: «Мен қай жемісті көрсеттім».
Педагог себеттен жемістерді алып көрсетеді, балалар атын атайды

Көркем әдебиет

Міндеті: Сахналық қойылымдарға қатысуға баулу
Мақсаты: сюжет бойынша ертегіні сахналау
Ертегі жүйесін сақтап сахналау
Педагог ертегіні қуыршақ театры арқылы сахналауды ұсынады. Сикырлы қоржыннан алған ертегі кейіпкерлерінің суреті бойынша рөлдерге бөлінеді. Қалған балалар көрермен болады. Сахналау аяқталғанда

Қазақ тілі



Тақырыбы: Жидектер
Мақсаты : сөздік қорларын жидектердің атымен толықтыру.
Ойын жаттығуы: «Бір сөзбен айт»
Таңқурай, қарақат, құлпынай бір сөзбен қалай аталады?
Жидектер.
Алма, өрік, құрма бір сөзбен қалай аталады?
Жемістер.
Қияр, қызанақ, сәбіз, пияз бір сөзбен қалай аталады?
Көгөністер


Шығармашылық бейнелеу әрекеті

Жапсыру
Тақырыбы: Айдарлы этеш
Мақсаты: этештің жасалу бөлшектерін ретімен үйлестіріп орналастыруға үйрету; үй құстарын деген қамқорлық сезімдерін ояту; ойлауын, қиялын дамыту; ұқыптылыққа, әдемілікке тәрбиелеу.
Құралы: үлгі сурет, үлестірмелі материалдар, қайшы, желім
Әдіс-тәсілдер: сұрақ-жауап, көрнекілік.
Топтық жұмыс

	<p>Ертегіні оқып беріп, мазмұнын ашу Ертегі не туралы? – Мақтаңыз не тауып алды? – Мақтаңыз мысықты қалай жазалады? – Мысық қатық іздеп жүргенде нелерге кездеседі? – Мысық құйрығын қалай қайтарып алды?</p>		<p>көрермендерге қарап, иіледі. Көрермендер қол шапалақтайды. Жұмбақты шеш. Тонын киіп туған, Жалап бетін жуған. (Мысық)</p>		
--	---	--	---	--	--

Үзіліс:

<p>Аз қимылды ойын: «Кім алысқа» Мақсаты: Жүгіру арқылы балалардың аяқ бұлшықеттерін дамытып, жетілдіру. Мәре ұғымын түсіндіру. Шапшаңдылыққа, жылдамдыққа тәрбиелеу. Ойын шарты: Балалар ойынды ұлдар мен қыздар болып ойнайды. Ең алдымен ұлдар арасында, содан қыздар арасында жүгіріп, мәреге жетулері керек. Белгіленген мәреге жеткен ұл мен қызды мадақтау. Содан екі жеңімпазды жарыстыра жүгірту, мәреге ең бірінші болып жеркен баланы жеңімпаз ретінде таниды.</p>	<p>Қимылды ойын: «Сақинаны лақтыр» Мақсаты: Балалардың қол бұлшықеттері мен көздің жақсы көруін жетілдіріп, жақсарту. Есте сақтау, ойлау қабілеттерін дамыту. Тепе – теңдікті, дәлдікті сақтай білуге тәрбиелеу. Ойынның шарты: Балалар ойынды кезектесіп ойнайды. Балалардан 20-30 метрдей қашықтықта сақинаны тізетін зат қойылады, ал балаларға ойыншық сақиналар таратылады. Балалар көздеп тұрып, сақиналарды таяқшаға кигізулері керек.</p>	<p>Сюжетті-рөлді ойын: «Құрылысшы» Мақсаты: Балаларды құрылысшының қызметімен таныстыру. Тәрбиешінің іс-әректі: Қаншама үйлер, мектеп, балабақшаны құрылысшылар салатынын түсіндіру. Ойын арқылы үйлерді қалай салатынын көрсету. Құрылысшы маманының еңбегі зор екенін саналарына сіңіру. Еңбекті сүйе білуге тәрбиелеу.</p> 	<p>Қимылды ,еңбек ойын: «Ойын алаңын тазалау» Мақсаты: Балаларды білесіп жұмыс істеуге, тазалыққа үйрету. Құралдар: Сыпыртқы, күрек, қап; Ойын шарты: Қыздар ойын алаңын сыпырады, ал ұлдар қоқысты күрекпен қапқа салады. Тәрбиешінің басшылығымен қапты қоқысқа төгеді. Жеке жұмыс Камиллаға қазақша қыс туралы тақпақты Жаттату: Қандай қызық қыс деген, Бәрін шебер істеген. Бақша, бауды, тауды да Бояған аппақ түспенен.</p> 	<p>Қимылды ойын: «Күн мен жаңбыр» Мақсаты: Жүгіру арқылы балалардың аяқ бұлшықеттерін дамытып, жетілдіру. Ойынның шарты: Балалардың алаңның бір шегінен немесе бөлменің қабырғасынан біразырақ жерге қойылған орындықтардың артында тізерлеп отырады да «терезеге» (орындықтың арқасындағы тесікке) қарайды. Тәрбиеші: «Аспан ашық, күн шығып тұр! Серуенге шығуға болады», - дейді. Балалар бүкіл алаңда жүгіріп жүр. «Жаңбыр! Тез үйге жүріңдер!» деген сигналды естіп, бәрі өз орындарына қарай жүгіріп келіп, орындықтардың</p>
--	--	---	---	--



4 - ұйымдастырылған іс-әрекет

	<p><u>Дене шынықтыру</u> Міндеті: - гимнастикалық скамейка бойымен қолымен тартылып, иықтары мен тізелеріне сүйене отырып, етпетімен өрмелеу Мақсаты: Гимнастикалық қабырғаның жоғарғы жағына дейін біраттас тәсілмен өрмелеуге үйрету Гимнастикалық қабырғаның жоғарғы жағына дейін біраттас тәсілмен өрмелеуге үйрету, қол мен аяқ қозғалыстарының</p>	<p><u>Музыка</u> Міндеті: - Музыканың сипатын бейненің мазмұнымен, оның көңіл-күйімен байланыстыра білуді қалыптастыру Мақсаты: Шығармалардың эмоциялық мазмұнын, олардың сипатын, көңіл күйін ажырату Музыка тыңдау: «Асқақта, Астана» (А. Әлиев) Ән айту: «Астана» (А. Досмағанбет) «Елтаңбасы елімнің» (Д. Омаров)</p>	<p><u>Дене шынықтыру</u> Міндеті: - әртүрлі тәсілдермен құрсаудың ішіне еңбектеп өту Мақсаты Өзінің денсаулығына және отбасы мүшелерінің денсаулығына қамқорлықпен қарау керектігін түсіндіру Құрсаумен орындалатын құрсауды айналдыру, құрсауды тігінен қойып айналдыру, қолдың моторикасын, шапшаңдық секілді дене сапасын</p>	<p><u>Дене шынықтыру</u> Міндеті: - Секіру: бір орында тұрып, алға қарай 3–4 метр қашықтыққа жылжу арқылы секіру Мақсаты - Қысқа секіртпемен секіруге үйретуді жалғастыру, қол мен аяқты қозғау (айналдыра және тік, адымдарды алмастырып секіру) үйлесімділігін жетілдіру Қысқа секіртпемен секіруге үйретуді жалғастыру, қол мен аяқты қозғау (айналдыра және тік, адымдарды алмастырып секіру) үйлесімділігін жетілдіру. Ойын жаттығуы: «Допты қағып ал!»</p>	<p><u>Музыка</u> Міндеті: Өмірдің кейбір құбылыстарын бейнелеу тәсілі ретінде әлемдік және қазақ музыка өнерінің шығармаларымен таныстыру Мақсаты Шығармалардың эмоциялық мазмұнын, олардың сипатын, көңіл күйін ажырату Музыка тыңдау: «Асқақта, Астана» (А. Әлиев)</p>
--	--	--	--	--	--

	үйлесімділігін дамыту. Алма-кезек адымдап өрмелеу, тепкішектерден дұрыс ұстау, қауіпсіздік техникасына басты назар аудару қажет. (4 рет)	Музыкалық-ырғақтық қимылдар: «Мерекелік марш» (Б. Дәлденбай) «Кұстар» (Т. Ломова) Билер: «Асатаяқ биі» (қыздар) («Билеп үйренейік» жинағынан) Ойындар, хороводтар: «Мен күйшімін»	дамытады	Допты жоғары лақтырып, қолды артқа жіберіп шапалақтап, допты саусақтарын ашып, қайтадан қағып алады.	Ән айту: «Астана» (А. Досмағанбет) «Елтаңбасы елімнің» (Д. Омаров) Музыкалық-ырғақтық қимылдар: «Мерекелік марш» (Б. Дәлденбай) «Кұстар» (Т. Ломова) Билер: «Асатаяқ биі» (қыздар) («Билеп үйренейік» жинағынан) Ойындар, хороводтар: «Мен күйшімін»
Балаларды үйге қайтару	Ата –аналарға кеңес Егер Сіздің балаңыз көпшіл, өз-жақындарыңыз бен бірге бөтен адамдарды жатырқамаса, ойын кезінде өздігімен ойнай білсе, мінезі ашық, өз құрдастарымен мейрімді болса мектепке келген күннен бастап – ақ үйреніп кететіне сеніңіз.	Ата –аналарға кеңес Егер Сіздің балаңыз көпшіл, өз-жақындарыңыз бен бірге бөтен адамдарды жатырқамаса, ойын кезінде өздігімен ойнай білсе, мінезі ашық, өз құрдастарымен мейрімді болса мектепке келген күннен бастап – ақ	Ата –аналарға кеңес - үйдегі жағдайда баланың өзіне - өзі қызмет студия алғы шарттарына үйрете беріңіз: жуыну, қолын сүрту, шешіну, өз бетімен тамақтану, тамақ ішкенде қасықты пайдалану, горшокқа сұрану. Киімдері міндетті түрде өзіне ыңғайлы болуы шарт: шалбар не болмаса шорты	Ата –аналарға кеңес Егер Сіздің балаңыз көпшіл, өз-жақындарыңыз бен бірге бөтен адамдарды жатырқамаса, ойын кезінде өздігімен ойнай білсе, мінезі ашық, өз құрдастарымен мейрімді болса мектепке келген күннен бастап – ақ үйреніп кететіне сеніңіз.	Ата –аналарға кеңес - баламен жағымды эмоционалдық жағдайлар жасау қажет, ол көбіне ата – ана жағынан болуы қажет, мектеп туралы, оның өзіне керектігін түсіндіріп балаңызды сүйіп, аймалап, жиі оған өз мейіріміңізді көрсетіңіз. Балаңыздың көзінше мектеп туралы

		үйреніп кететіне сеніңіз.	замоксыз, белдеушесіз.		өзіңді толғандыратын мәселені айтудан аулақ болыңыз.
--	--	------------------------------	---------------------------	--	---

Білім беру ұйымы: Павлодар облысының білім беру басқармасы, Железин ауданы білім беру бөлімінің «Жаңа жұлдыз ауылының жалпы орта білім беру мектебі» КММ

Топ: О «А» мектепалды даярлық сыныбы

Балалардың жасы : 5 жастан бастап

Жоспардың құрылу кезеңі: 21-25 қараша 2022 жыл

Күн тәртібі	Дүйсенбі 21.11.22	Сейсенбі 22.11.22	Сәрсенбі 23.11.22	Бейсенбі 24.11.22	Жұма 25.11.22
Балаларды қабылдау	Демалыс күнін қалай өткізгенін сұрау Сыйластық туралы өз ойларын сұрау Ойын: «Мен қандаймын?» (Бір қыз, бір ұл болып араласып тұрады. Көршісіне «Мен сені сыйлаймын, сенімен достасқым келеді» деп, оның қолын қысады.)	Мейірімділік туралы әңгімелесу. Күлімдеген күн мейірімді! Кіршіксіз ақ қар мейірімді! Таза мөлдір су мейірімді! Бәрімізді көтеріп тұрған жер мейірімді! Аяулы анам мейірімді! Қамқоршы апам мейірімді! Еңбек тапсырмасы: Балықтарға жем беру Ойын: «Мейірімділік жібі» (Балалар бір - бірлеріне жіпті беріп, тілектер айтады. Ақырғы бала жіп орамын мұғалімге беріп, өз тілегін айтады)	« Бізде кім жақсы» ойыны. Шарты: Балалар шеңбер бойымен жүреді, педагог балалардан «Кім жақсы» деп сұрайды. Балалар баланың атын айтып, сипаттайды Еңбек тапсырмасы: Ойыншықтарды жинау.	«Өз отбасындағы қуанышты кездесулер» туралы айтып беру. Еңбек тапсырмасы: Ойыншықтарды жуу,сөреге жинау Ойын: «Мейірімділік гүлін» құрастыру (Балалар әр түрлі мейірімді сөздер айтып гүл күлтелерін құрастырады)	«Қуаныш сыйлау» Еңбек тапсырмасы: Гүлдерге су құю, шаңдарын сүрту. Ойын: « Күншуақ » Күлімдеген күн мейірімді, Кіршіксіз қар мейірімді. Таза мөлдір су мейірімді, Мәпелеген ата-ана мейірімді.
Ата-аналармен әңгімелесу, кеңес беру	Ата-аналармен әңгіме: Балалардың тазалығы жөнінде кеңес беру	Ата-аналармен әңгіме: Ата- аналарға балаларын ертеңгілік жаттығуға үлгертіп алып келулерін ескерту.	Ата-аналармен әңгіме: Балалардың жетістік пен дәрежесі үшін емес, сол қалпында сөзсіз қабылдап жақсы көретініңізді сездіріңіз.	Ата-аналармен әңгіме: Ата-аналарға балаларды тамақтарын тауысып жеуге үйретулерін ескерту.	Ата –аналармен әңгіме: «Дұрыс тамақтануға баулу»

<p>Балалардың дербес әрекеті (баяу қимылды ойындар, үстел үсті ойындары, бейнелеу әрекеті, кітаптар қарау және тағы басқа әрекеттер)</p>	<p>Жан-жануарларға мейірімді болу туралы пікірлесу, мақал- мәтел жаттау. Суретті кітапшаларды бояу.</p>	<p>« Мейірімді бала туралы әңгімелеп бер» Мақсаты: сөздік қорын дамыту.</p>	<p>«Сыйластық» туралы әңгімелесу.Мақсаты: сұрақтарға толық жауап беруге үйрету.</p>	<p>« Сөйлемді аяқта» Менің досым.....(сыпайы, қайырымды, ақылды, ақкөңіл)Сөздік қорын дамыту, шағын әңгіме құрастыруға үйрету.</p>	<p>Д/О: «Достық неден басталады» Шарты: мен сендерге достық туралы сөздер айтамын оған иә немесе жоқ деп шапшаң жауап бересіңдер.</p>
<p>Таңертеңгі жаттығу</p>	<p>Таңертеңгілік шеңбер «Кел жарысайық» Ертеңгілік жаттығу</p>				
<p>Ұйымдастырылған іс-әрекетке дайындық</p>	<p>«Жылы сөздер ойыны» Шарты: балалар шеңбер бойымен тұрады, достарына жылы сөздерін айтады.</p>	<p>Сыпайы болу үшін қандай бала болу керек? Әңгімелесу, өз ойларымен бөлісу</p>	<p>« Менің досым» ойыны Шарты: допты лақтырып, қағып алған баладан педагог досының қандай жақсы қылықтары барын сұрау, мақал-мәтел, тақпақ сұрайды.</p>	<p>«Менің айтуым бойынша». Шарты: педагог бір баланы айтып сипаттайды. Соның қай бала екенін балалар айтады.</p>	<p>- Мейірімділікті қалай көрсетуге болады? -Жақсы көретін жан - жануарларың бар ма? Сұрақ-жауап</p>
<p>Білім беру ұйымының кестесі бойынша ұйымдастырылған іс-әрекет</p>	<p>1 - ұйымдастырылған іс-әрекет</p>				
	<p><u>Сауат ашу негіздері</u> Міндеті: Дидактикалық ойындар арқылы буындардан сөз құрай алу дағдыларын дамыту</p>	<p><u>Сөйлеуді дамыту</u> Міндеті: Негізгі ойды дұрыс жеткізе білу, монологты байланыстырып құра білу, әңгімені бірізді айту Мақсаты: Дауысты,</p>	<p><u>Сауат ашу негіздері</u> Міндеті: үш дыбысты сөздерге дыбыстық талдау жасау Мақсаты : Дыбысты талдау</p>	<p><u>Сауат ашу негіздері</u> Міндеті: Дыбысты талдау жасату арқылы дауысты, дауыссыз дыбыстар туралы алған білімдерін естеріне түсіру Мақсаты : дыбыстық</p>	<p><u>Сөйлеуді дамыту</u> Міндеті: табиғат құбылыстарын сипаттауда заттар мен нысандардың ерекшеліктерін білдіретін сөздерді дұрыс таңдау</p>

	<p>Мақсаты: буындардан сөз құрауға үйрету</p> <p>«Буынға бөл» дидактикалық жаттығуы Балалар сөздерді буынға бөледі, неше буын бар екенін айтады. Буынға бөлуге болатын сөздер: күйші, би-ші, пы-сық, кі-ші, ә-кім, а-қын, ма-ман.</p> <p>«Буынды қос» дидактикалық ойыны – Балалар шеңберге тұрайық. Мен буынды айтып, бір балаға допты лақтырамын, бала допты ұстап алып, буынды қосып, сөзді жалғастырады. Мысалы:(ас+паз, кі+тап, ба+лық, ба+ла). Ойынды өзгертуге болады</p>	<p>дауыссыз дыбыстарды ойын барысында бекіту Әжесі қайсысы жақсы көреді" әңгімесін мәнерлеп оқу</p> <p>Дидактикалық ойын: «Дауысты дыбыстарды ата». Ойын шарты: Педагог дыбыстарды айтып отырады, балалар дауысты дыбыс кездесе, қолдарын шапалақтайды. Дауыссыз дыбыс кездесе, тыныш отырады</p>	<p>жасату арқылы дауысты, дауыссыз дыбыстар туралы алған білімдерін естеріне түсіру</p> <p>«Кім білгіш?» дидактикалық ойыны Мысалы: б, л, р, ө, т, и, м, с, о, г, н, е, щ, у, ш, д, ж, з, с, ч, і, з, в, ы, ф, й, ц, у, к, а, н. Педагог дыбыстарды айтады, балалар дөңгелектерді көтеру арқылы дауысты немесе дауыссыз дыбыс екенін ажыратады. - Дауысты дыбыстарға қызыл текше; - дауыссыз дыбыстарға көк текше көтеру арқылы ажыратады</p>	<p>талдау туралы білімдерін жетілдіру . «Айтылған дыбысқа сөз ойла» дидактикалық ойыны. Дұрыс жауапқа педагог жұлдызша беріп отырады, ойын соңында жеңімпаз анықталады. 1-тапсырма. Педагог балаларға «д» дыбысы кездесетін сөздерге мысалдар келтіруге тапсырма береді. – Доп, дос, дорба, дән, дақыл, Дарын, дала, домбыра, Думан, дуадақ т.б. 2-тапсырма. Педагог балаларға «м» дыбысы кездесетін сөздерге мысалдар келтіруге тапсырма береді. – Мақта, мысық, моншақ, мал, малта, Маржан, магнит, мейіз, мол, мақұл т.б. 3-тапсырма. Педагог балаларға «т» дыбысы кездесетін сөздерге мысалдар келтіруге тапсырма береді. – Тарак, тақия, тазы,</p>	<p>Мақсаты : Дыбыстарды дұрыс айтып, қандай дыбыс екенін анықтай білу қабілеттерін дамыту. «Қысқа дайындық» әңгімесімен таныс Мақал-мәтел: 1.Еңбек етсең ерінбей, Тояды қарның тіленбей. 2.Еңбек түбі – береке, Көптің түбі – мереке. 3.Бейнетсіз рақат жоқ</p>
--	--	---	---	--	---


ТОҚЫМ, ТОЛЫҚ,
толқын, темір, табак,
тиек, тара, тамақ, тал,
тон, тұз т.б.
Педагог бір баланы
тақтаға «тал» сөзіне
дыбыстық талдау
жасатады. Қалған
балалар
орындарында
жасайды.

Үзіліс : Жүгіруге арналған ойындар «Қайда жасырылғанын тап», «Мысықтар мен балалар»

Тіл дамытуға арналған жаттығулардың мақсаты:
Балалардың дыбысты дұрыс айтуын түзету, тілін дамыту
Шалқан: Шалқан үлкен болып өсіп қалған екен. Оны
көрген атай: «О...о...о!» деп таң қалды. Кәне, бізде айтып



Жыланның ысылы: Жылан қалай дыбыстайды?
Ыы.....Ыс – с – сссс



Жүгіруге арналған ойын: «Қайда жасырылғанын тап»

Мақсаты:

Балаларды қырағылыққа,
байқампаздыққа,
үйрету, бірлікке, татулыққа
тәрбиелеу

Ойынның шарты: Балалар бөлменің
бұрышында тұрады.

Тәрбиеші жалаушаны тығатынын
айтады. Балалар теріс қарап көзін
жұмады, тәрбиеші жалаушаны
тығып қояды да «болды», деген де
балалар жалаушаны іздейді. Тапқан
бала жалаушаны тығады. Ойын 2-3
рет қайталанады.

**Жүгіруге арналған ойын:
«Мысықтар мен балалар»**

Мақсаты: Берілген белгіні дұрыс
тыңдай білуге, ойын ойнағанда
қауіпсіздік ережелерін сақтай
білуге, топпен ойнауды ойнай
білуге үйрету.

Ептілікке, алғырлыққа тәрбиелеу.

Ойынның шарты: Балалардың жартысы мысықтар болады, ал жартысы олардың иесі болады. Мысықтар баспалдақта отырады, олардың иелері жүрелерінен алаңның екінші жағында отырады. Тәрбиеші сүт кімге керек деп сүт құйғандай болады. Балалар «кис-кис», деп шақырады. Мысықтар жақындаған да балалар алаңның екінші жағына қашып шығады. Ойын 2-3 рет қайталанады.



2 - ұйымдастырылған іс-әрекет

	<p><u>Математика негіздері</u> Тақырыбы : Дөңгелек, шаршы, тіктөртбұрыш, үшбұрыш Мақсаты: : геометриялық фигуралардан модельдеу біліктілігін қалыптастыру . «Сипаттап табу» дидактикалық ойыны Балалар топтағы кез келген затты, оның қандай геометриялық пішінге</p>	<p><u>Қоршаған ортамен танысу</u> Тақырып: Менің Отаным – Қазақстан! Мақсаты: Өз Отаны – Қазақстан Республикасы туралы мағлұмат беру. Үстел үстіне педагог алдын ала әр ұлттардың киімін киген қуыршақтарды дайындап қояды. -Біздің елімізде қазақ, орыс, шешен, кәріс ұлтының өкілдері тұрады. олардың өздеріне тән киімдері де бар. Ойын,, Қуыршақтың киімін ата,,. Педагог кез – келген қуыршақтың киімін көрсетіп -Мынау не? -</p>	<p><u>Математика негіздері</u> Тақырыбы: Дөңгелек және сопақша Мақсаты: геометриялық фигура туралы ұғым қалыптастыру «Көліктерді гаражға кіргізу» дидактикалық ойыны. Балаларға геометриялық фигуралар таратылады.</p>	<p><u>Қоршаған ортамен танысу</u> Тақырып: Қазақстан Республикасының мемлекеттік рәміздері Сұрақ-жауап әдісі арқылы ҰОҚ-ның тақырыбын анықтау. Мемлекеттік рәміздер. -Балалар рәміздер туралы білеміз бе? Рәміздерге не жатады? Рәміздер- мемлекеттік нышандар. Біздің мемлекетіміздің рәміздері-Ту,Елтаңба, Әнұран. Әр елдің өзінің рәміздері</p>	<p><u>Математика негіздері</u> Тақырыбы: Дөңгелек және сопақша Мақсаты : сопақша геометриялық фигура туралы ұғым қалыптастыру Топпен жұмыс: Педагог балаларға фигуралар жиынтығын – шеңберлерді, сопақшаларды, шаршыларды, тіктөртбұрыштарды таратады және өздерінің «моншақтарын» немесе</p>
--	---	---	--	---	--

	<p>ұқсайтынын, түсін сипаттайды. Қалған балалар шешуін тауып, затты атайды</p>	<p>Көйлегінің түсі қандай? - Бас киімінің түсі қандай? - ал аяғына не киген? Соңынан педагог бұл қай ұлт өкіліне тән қуыршақ екенін түсіндіріп айтып береді.</p>	<p>Балаларға ойын ережелері түсіндіріледі. Өздерінді мәшинемін деп елестетіндер, ал геометриялық пішіндер – «мәшинелердің нөмірлері», «гараждар» – белгілер – геометриялық фигуралар бейнеленген орындықтар. Белгі бойынша «мәшинелер» топ бойынша жүріп өтіп, гаражға «кіреді». «Мәшинедегі» геометриялық фигура «гараждағы» фигурамен бірдей болуы тиіс. Орындықтардың орындары ауыстырылады. Ойын қайталанады.</p>	<p>болады. -Рәміздерге арналған өлең жаттап едік қой. Қане айтып көрейікші.Ендеше орнымыздан тұрып Мемлекеттік Әнұранды орындайықшы. – Балалар неліктен біз әнұранды орындаған кезде қолымызды жүрегімізге қойып орындаймыз? Елтаңба, Ту туралы тақпақтар айту.</p>	<p>өрнектерін жасауды ұсынады. Содан кейін, педагог өлшемі жақын шеңбер мен шаршыны, сопақша мен тіктөртбұрышты салыстыруды ұсынады. Балалар топпен жұмыс жасайды, фигуралардан өрнектер жасайды.</p>
<p>Үзіліс:</p>					

<p>Қимылды ойын: « Күн мен түн »</p> <p>Мақсаты: Балаларды ептілікке, жылдамдыққа, ажыратуға баулу.</p> <p>Ойын мазмұны: Балалар бірі « Күн», екіншісі « Түн» тобы болып екіге бөлінеді. Олардың бір-бірінен бөлек, өз үйлері болады. Тәрбиешінің көрсетуі бойынша екі команда да жаттығулар жасап тұрады. Тәрбиеші « Күн» деп белгі берген кезде, сол топтың балалары үйіне жеткізбей қуып жетулері керек. Қолға түскен балалар қуушылар қатарына қосылады. Сөйтіп, ойын осылайша алма-кезек жүріп отырады. Көп бала ұстаған команда жеңіске жетеді.</p>	<p>Қимылды ойын:« Көги-гөк »</p> <p>Мақсаты: Шапшаңдыққа, ептілікке баулу.</p> <p>Ойын мазмұны: Тақпақ айтып, бір қызды « кемпір» етіп сайлайды. Қалғандары қаз болады. « Кемпір» шетке шығып тұрады, басқа ойыншылар қаздай тізіліп, бірінің соңынан бірі ұстап: Гөк, гөк, көги көк, Гөк, гөк, көги гөк. Гөк, гөк, көги гөк,-деп қаздың жүрісіне еліктей ақырын оң мен солға шайқалып, « кемпірдің» қасына келеді. Бірінші келген балаға беріп: « Жоғалтпаңдар!»-деп тапсырады. Балалар айнала жүріп, қайтадан қаздай тізіліп « кемпірге» келеді. « Кемпір» Әлгің қайда? Қалды сайда!-деп сұрайды. Балалар бәрі бірдей. Әлгің қайда?- Қалды сайда!-деп жауап береді. Олай болса сендердің біріңді алып қаламын, деп « кемпір» балаларға бас</p>	<p>Қимылды ойын: « Аққу-қаздар »</p> <p>Мақсаты: Балаларды шапшаңдыққа, аңғарымпаздыққа тәрбиелеу.</p> <p>Ойын мазмұны: Алаңның бір шетіне қаздар тұратын үй белгіленеді, қарсы шетіне бақташы тұрады. Үйдің бір жақ бүйірінде қасқыр тұратын үңгір болады. Алаңның қалған жері жайылым болады. Бақташы қаздарды жайылымға қуып шығады, олар жайылып жүреді.</p> <p>Бақташы: Қаздар, қаздар, қаңқылдап, Барасындар қай жаққа. Қаздар: Айна көлі жалтылдап, Жатқан жасыл аймаққа. Бақташы: Біздің жерге түсе кет, Түсіп сусын іше кет. Қаздар: Сіздің жерге түсеміз Түсіп сусын ішеміз. Бақташы: Болсын онда жол жайлы! Қаздар: Бізге ол жаққа болмайды, Жолды тосып тұр сұр қасқыр.</p>	<p>Қимылды ойын: « Шарлармен алмасу »</p> <p>Мақсаты: Балаларды ептілікке, жылдамдыққа, ажыратуға баулу.</p> <p>Ойын мазмұны: Балалар орындықтарда дөңгеленіп отырады. Тәрбиеші қатар отырған екі балаға бір-бірден шар береді де ары қарай басқаларға ауыстырады (біреуі оңға, біреуі солға ұсынады). Шарлар бір-бірімен екі жақтан кездескенде балалар « Соқтығысты» деген сөзбен оларды соқтықтырады. Одан кейін балалар орындарынан тұрып, дөңгелекті айналып, қарсы жаққа барады, қалғандары орындықтарынан тұрып: « Жүгірдік, жүгірдік...» деп дауыстайды. Балалар өз орындықтарына жүгіріп келіп: « Ол шарды басқа балаларға береді де ойын қайталанады. Бұл ойынды даладағы сазды алаңда өткізуге болады, онда балалар көк шөптің үстінде отырады</p>	<p>Қимылды ойын: « Кішкене өзен арқылы »</p> <p>Мақсаты: Балаларды қырағылыққа, байқампаздыққа үйрету, бірлікке, татулыққа тәрбиелеу</p> <p>Ойынның шарты: Ойынға бір топ (6-8 адамнан) бала тартылады. Алаңда бір-бірінен 1,5-2м қашықтықта екі сызық сызылады. Бұл өзен. Ойнаушылар сызықтың жанында-өзеннің жағасында тұрады. Олар өзеннен анық сызылған дөңгелектер арқылы аяғын суламай, тастан-тасқа секіріп өтуі керек. Дөңгелектердің арасының қашықтығы балалардың оларға бірінен-біріне секіре алатындай болуы керек. Өзеннен қатарынан 2-3 бала өтеді, ал қалғандары тәрбиешімен бірге оларды бақылап тұрады. Секіре алмай, аяғын сулап алғандары оны күнге кептіруге кетеді-орындыққа отырады. Кейін олар ойынға қайтып араласады, тәрбиеші оларды қалай болса да мақтап, жағаның екінші жағына өтуге көмектеседі.</p>
--	---	---	--	---

	<p>салады. Балалар тізбегін жазбай қаша жөнелуі керек. Қолға түскен біреуін « кемпір» қасына алып қала береді. Ойын барлық балаларды түгел ұстап болғанша қайта жалғаса береді.</p>	<p>Бақташы: Олай болса, қалаған, Жақтарыңа бар аман. Қаздар қанаттарын жайып, жайылым арқылы үйлеріне ұшады, ал қасқыр үңгіршек жүгіріп шығып, оларды ұстауға тырысады. Ұсталған қаздар қасқырдың үңгіріне қарай жүреді. Бірнеше рет жүгірістен кейін қасқырдың ұстаған қаздарфын санайды. Ойын 3-4 рет қайталанады.</p>		
--	---	--	--	--

3 - ұйымдастырылған іс-әрекет

	<p><u>Көркем әдебиет</u> Міндеті: Өлеңді жатқа, мәнерлеп, интонациямен айту Мақсаты: өлеңді жаттату арқылы мәнерлеп оқуға дағдыландыру</p> <p>Ермек Өтетілеуұлының «Әдептілік әлемі» өлеңімен танысамыз. Әдептілік әлемі Қарсы ал ерте күн көзін, Төсегінді жина өзің. Асықпай іш тамақты, Жина аяқ-табақты. Пышақты ұста оң қолмен, Шанышқыны сол қолмен,</p>	<p><u>Қазақ тілі</u> Тақырыбы: Ойнайық та ойлайық Мақсаты өткен тақырыптар бойынша сөздерді қайталау, білімдерін бекіту Ойын ойнауға шақырады. «Қызық екен» ойыны Балалар екі топқа бөлінеді. Педагог балаларға түрлі түсті суреті бар парақтарды таратады. Олар түсі бірдей парақтарды</p>	<p><u>Көркем әдебиет</u> Міндеті: -Өлеңді жатқа, мәнерлеп, интонациямен айту Мақсаты Әдептілікке, кішіпейілділікке, сыпайылыққа тәрбиелеу</p> <p>Педагог «Әдептілік әлемі» өлеңін екінші қайтара оқып, мнемокесте бойынша жаттатады</p>	<p><u>Қазақ тілі</u> Міндеті: Ауызекі сөйлеуді қарым-қатынас құралы ретінде дамыту Мақсаты апта күндерінің қазақша атауын дұрыс айту, есте сақтауға үйрету. Қазақ тіліндегі сөздер мен сөйлемдерді түсіну</p> <p>Тақпақ «Апта күндері» Апта деген атайдың Жеті бірдей ұлы бар.</p>	<p>Шығармашылық бейнелеу әрекеті Міндеті: - ертегі желісі бойынша сурет салуға үйрету - Мүсіндеудің әртүрлі әдістерін қолдану: құрылымдық (жеке бөліктерден) және мүсіндік (негізгі бөліктерді тұтас кесектен жасау - Сюжеттік жапсыруда заттардың өлшеміне қарай арақатынасын, әртүрлі заттардың бөліктерінің пішінін,</p>
--	---	---	---	--	--

	<p>Нанды үгітпе, қадірле, Қабығымен бәрін же.</p>	<p>бір-бірімен біріктіреді. Екі топқа ортақ тапсырма беріледі, топтар кезекпен жауап береді. Әрбір жауап бір ұпай. Тапсырма. Күз тақырыбы бойынша сұрақтар: Күз мезгілінің ерекшеліктерін ата? Күз айларын ата? Күз туралы тақпақ оқы? Сурет бойынша сөйлем құра. Көкөністер. Қандай көгөністерді білесің? Артығын тап? (Қызанақ, сәбіз, алма, пияз) <i>қима суреттерден көрсету.</i> Сурет бойынша сөйлем құра. Тақырыбы: Неше? Санау Мақсаты сөйлемдерді дауыс ырғағымен түрлендіріп айтуға жаттықтыру Дидактикалық ойын: «Кім тапқыр?».</p>	<p>Дидактикалық ойын: «Не істеу керек?» Ойын шарты: Сұрақтарға жауап алу арқылы балаларды әдептілікке жетелеу. – Үлкен кісіні ... керек. – Үлкендердің ... алу керек. – Кішілерге ... керек. – Ойыншықтарды ... керек</p>	<p>Біріншісі – дүйсенбі, Екіншісі – сейсенбі, Үшіншісі – сәрсенбі, Төртіншісі – бейсенбі, Бесіншісі – жұма, Алтыншысы – сенбі, Жетіншісі – жексенбі . Дыбыстық жаттығу (айнамен орындалады). Ү-ү-ү-ү- дүүй-сенбі Ә-ә-ә- сээр-сенбі Ұ-ұ-ұ- жұұ-ма</p>	<p>олардың құрылымын, пропорцияларын беру - Сюжеттік композициялар жасау, оларды сәнді бөлшектермен толықтыру, жеке және топпен бірлесіп жасау, онда міндеттерді келісіп атқару</p> <p>Мақсаты:- ертегі желісі бойынша сурет салуға, мүсіндеуге, жапсыруға, құрастыруға үйрету</p> <p>Топтық жұмыс</p>
--	---	---	---	---	--

Бірден онға дейін сандарды ретімен қою, санау. 2 3 4 1
5 7 6 10 8 9
1 2 3 4 5 6 7 8 9 10
10 9 8 7 6 5 4 3 2 1

Ойын:
«Баспалдақпен жоғары көтеру».
Басбармақ пен сұқ саусақтың көмегімен жоғары турасанау, төмен кері санау (қол моторикасын дамыту).

Үзіліс: Секіруге арналған қозғалмалы ойын: «Сызықтан секіру»

Тіл дамытуға арналған жаттығулардың мақсаты:

Балалардың дыбысты дұрыс айтуын түзету, тілін дамыту

1.Т: Күй сандықты ашайық

Б до- до- до

Т: тілдерін біз бастайық

Б: ре - ре - ре

Т: бас дыбысты бастайық

Б: ми - ми - ми

Г Жайлап әнге салайық

Б: до - до - до


2. Шалқып шығар сонда күй

Б: фа - фа - фа

Т: Бәрі до - дан басталар

Б: до- до -до

Т: До -ны қоштар басқалар



Секіруге арналған ойын: «Сызықтан секіру»

Ойынның мақсаты: Қос аяқтап секіру тәсілдерін үйрету.

Мазмұны: Ойын алаңының бір шетінен түзу сызық сызылады. Сыныптағы оқушылар санау арқылы төрт командаға бөлініп, олардың біріншілері сол сызықтың үстінде тұрады. Осы сызықтан 4-5 қашықтықта бір-бірінен ара қашықтығы 40-50 см болатындай өзара параллель 8-10 сызық жүргізіледі. Мұғалімнің белгісі бойынша әр команданың бірінші тұрған ойыншысы бірінші сызыққа дейін жүгіріп келіп, аяқтарын біріктіріп ұстап, параллель сызықтардан қос аяқтап секіріп өтеді де, қайтып келіп, тізбектің артына барып тұрады. Мұғалім секіріп өткен балалардың секіру әдістерін бағалап, басқа ойыншыларды

Б: До, ре, ми, фа, соль, ля, си, до



көмекке шақырады. Бұдан соң келесі қатардағы төрт ойыншы секіріп өтеді. Ойын осылай барлық ойыншылар секіріп өткенше жалғасабереді. Ойынның соңында әр қатардағы қос аяқтап жақсы секіретін балалардың аты аталады. Ойынды бірнеше рет қайталап ойнатуға болады.

Ойынның ережесі

1. Ойыншылардың тез секіргені емес, дұрыс секіргені бағаланады.
2. Секіру кезінде балалар арасындағы ара қашықтықтар сақталуы керек.
3. Оқулықта көрсетілген секіру техникасы орындалуға тиіс.

Әдістемелік нұсқаулар.

Ойынды 1-2 рет өткізгеннен кейін, сыныптағы қос аяқтап секіру техникасын жақсы меңгерген екі-үш баланың секіргенін басқа ойыншыларға көрсетіп, басқа ойыншылардан солар сияқты секіруді талап ету керек.

Ойынның педагогикалық маңызы.

Секіру жаттығулары бала аяқтарының бұлшық еттерінің, қарын, арқа, бұлшық еттерінің жетілуіне ықпалын тигізеді. Қимыл-қозғалыс әдістерін көбейтіп, қимыл сапаларының үйлесімі артады. Бала өз күшіне сенуге үйренеді.

4 - ұйымдастырылған іс-әрекет

Дене шынықтыру

Міндеті: екі тізенің арасына қапшықты қысып алып, түзу бағытта

Музыка

Міндеті: -Музыкалық шығармалардың жанрларын ажыратуға (ән, күй, марш, би) үйрету

Дене шынықтыру

Міндеті: оң және сол аяқты алмастырып,

Дене шынықтыру

Міндеті: бір аяқпен және қос аяқпен құрсаудан құрсауға секіру

Музыка

Міндеті: -домбыра мен қобыз үнінің тембрлік ерекшеліктерімен, «күй» жанрымен, таныстыру.

	<p>(арақашықтығы 6 метр) қос аяқпен секіру</p> <p>Мақсаты: екі тізенің арасына қапшықты қысып алып, түзу бағытта жүру</p> <p>екі тізенің арасына қапшықты қысып алып, түзу бағытта (арақашықтығы 6 метр) қос аяқпен секіру</p>	<p>Мақсаты: Музыкалық шығармаға өзінің қатынасын білдіру, оның мазмұны мен сипаты туралы пікірін айту</p> <p>Музыка тыңдау: «Туған ел» (Л. Хамиди)</p> <p>Ән айту:</p> <p>«Жомарт елім» (И. Нүсіпбаев)</p> <p>«Астана» (А. Досмағанбет)</p> <p>Музыкалық-ырғақтық қимылдар:</p> <p>«Жаса, Қазақстан» (үнтаспада)</p> <p>«Көңілді балалар» литва халық әуені (өңдеген Т. Ломова)</p> <p>Билер: «Қара бала» биі («Билеп үйренейік» жинағынан)</p> <p>«Асатаяқ биі» (қыздар) («Билеп үйренейік» жинағынан)</p> <p>Ойындар, хороводтар: «Ноталарды орналастыр» («Дидактикалық ойындар» жинағынан)</p> <p>Музыкалық аспапта ойнау: «Илигай» қ.х.ә. (өңд. Б. Дәлденбай)</p>	<p>заттардың арасымен секіру</p> <p>Мақсаты арақашықтығы 70 см заттардың арасымен оң және сол аяқпен кезекпен секіру</p> <p>Арақашықтығы 70 см заттардың арасымен оң және сол аяқпен кезекпен секіруді жетілдіру. (3 рет)</p> <p>Қимыл-қозғалыс ойыны: «Еденде тұрып қалма». (4 рет)</p> <p>Ұстаушы бала таңдалады. Қалған балалар биіктігі 30 см заттардың үстінде тұрады. Балалар секіріп түсіп, зал ішінде жүгіріп жүреді. Педагогтің: «Ұста!» деген бұйрығы бойынша орындарына жүгіреді. Ұстаушы бала секіріп орындарына шыға алмаған балаларды</p>	<p>Мақсаты) Бір құрсаудан екінші құрсауға бір және екі аяқпен секірулерін жетілдіру</p> <p>«Классиктер»: бір құрсаудан екінші құрсауға бір және екі аяқпен секірулерін жетілдіру. Нұсқау: аяқтарының ұшымен жұлқи серпілу; жерді табанымен толық баспайды. (3 рет)</p>	<p>Мақсаты Музыкалық шығармаға өзінің қатынасын білдіру, оның мазмұны мен сипаты туралы пікірін айту</p> <p>Музыка тыңдау: «Туған ел» (Л. Хамиди)</p> <p>Ән айту:</p> <p>«Жомарт елім» (И. Нүсіпбаев)</p> <p>«Астана» (А. Досмағанбет)</p> <p>Музыкалық-ырғақтық қимылдар:</p> <p>«Жаса, Қазақстан» (үнтаспада)</p> <p>«Көңілді балалар» литва халық әуені (өңдеген Т. Ломова)</p> <p>Билер: «Қара бала» биі («Билеп үйренейік» жинағынан)</p> <p>«Асатаяқ биі» (қыздар) («Билеп үйренейік» жинағынан)</p> <p>Ойындар, хороводтар: «Ноталарды орналастыр» («Дидактикалық ойындар» жинағынан)</p> <p>Музыкалық аспапта ойнау: «Илигай» қ.х.ә. (өңд. Б. Дәлденбай)</p>
--	---	---	---	---	--

			ұстайды. Ұсталған балалар бір шетте отырады		
Балаларды үйге қайтару	<p><i>Ата –аналарға кеңес</i> Егер Сіздің балаңыз көпшіл, өз-жақындарыңыз бен бірге бөтен адамдарды жатырқамаса, ойын кезінде өздігімен ойнай білсе, мінезі ашық, өз құрдастарымен мейрімді болса мектепке келген күннен бастап – ақ үйреніп кететіне сеніңіз.</p>	<p><i>Ата –аналарға кеңес</i> Егер Сіздің балаңыз көпшіл, өз-жақындарыңыз бен бірге бөтен адамдарды жатырқамаса, ойын кезінде өздігімен ойнай білсе, мінезі ашық, өз құрдастарымен мейрімді болса мектепке келген күннен бастап – ақ үйреніп кететіне сеніңіз.</p>	<p><i>Ата –аналарға кеңес</i> - үйдегі жағдайда баланың өзіне - өзі қызмет етудің алғы шарттарына үйрете беріңіз: жуыну, қолын сүрту, шешіну, өз бетімен тамақтану, тамақ ішкенде қасықты пайдалану, горшокқа сұрану. Киімдері міндетті түрде өзіне ыңғайлы болуы шарт: шалбар не болмаса шорты замоксыз, белдеушесіз.</p>	<p><i>Ата –аналарға кеңес</i> Егер Сіздің балаңыз көпшіл, өз-жақындарыңыз бен бірге бөтен адамдарды жатырқамаса, ойын кезінде өздігімен ойнай білсе, мінезі ашық, өз құрдастарымен мейрімді болса мектепке келген күннен бастап – ақ үйреніп кететіне сеніңіз.</p>	<p><i>Ата –аналарға кеңес</i> - баламен жағымды эмоционалдық жағдайлар жасау қажет, ол көбіне ата – ана жағынан болуы қажет, мектеп туралы, оның өзіне керектігін түсіндіріп балаңызды сүйіп, аймалап, жиі оған өз мейіріміңізді көрсетіңіз. Балаңыздың көзінше мектеп туралы өзіңізді толғандыратын мәселені айтудан аулақ болыңыз.</p>

Білім беру ұйымы: Павлодар облысының білім беру басқармасы, Железин ауданы білім беру бөлімінің «Жаңа жұлдыз ауылының жалпы орта білім беру мектебі» КММ

Топ: О «А» мектепалды даярлық сыныбы

Балалардың жасы : 5 жастан бастап

Жоспардың құрылу кезеңі: 28 -30 қараша , 01-02 желтоқсан 2022 жыл

Күн тәртібі	Дүйсенбі 28.11.22	Сейсенбі 29.11.22	Сәрсенбі 30.11.22	Бейсенбі 01.12.22	Жұма 02.12.22
Балаларды қабылдау	Мұғалімнің балалармен қарым-қатынасы: отбасы туралы жеке әңгімелесу, қарым-қатынас және көтеріңкі көңіл-күй орнатуға ойындар ұйымдастыру. Жағымды жағдай орнату				
	Балаларды қабылдау Қалай демалғандарын сұрау.Тазалықтарын тексеру. Еңбек тапсырмасы:Ойыншықтарды жуу,сөреге жинау	Ойын: «Ғажайып қоржын» атты ойын ойнаймыз. Ойынның шарты бойынша көздеріңді жұмып қоржыннан кез - келген ойыншықты аласыңдар. Алған ойыншықтарыңның атын, неден жасалғанын, түсін, қатты, жұмсақ екенін айтып, жақсы мейірімді тілек білдіресіңдер. Еңбек тапсырмасы:Гүлдерге су құю,түбін қопсыту	Ойыншықтар күтімі жайлы әңгімелесу,жұмбақтар шешу Еңбек тапсырмасы:балықтардың суын тазалау, жем беру. «Қандай ойыншық жоқ» Мақсаты: Есте сақтау қабілетін дамыту	«Ойыншықтар бізге ренжімеу үшін не істеуіміз керек?» Ойын. Шарты:Балалар оларды лақтырмаймыз сындырмаймыз, жуамыз. Біздің топта ойыншықтардың өз орны бар. Біз ойнап болғаннан кейін, оларды жинап орнына апарамыз. Олар бізге ренжімейді. Еңбек тапсырмасы: Қуыршақтардың киімдерін жуу	Фотасуреттер қарастыру «Менің ойыншықтарым» Фотосуретте бейнеленген ойыншықтарды атап беру Еңбек тапсырмасы: Топты жинастыру,сөрелердің шаңдарын сүрту
Ата-аналармен әңгімелесу, кеңес беру	Ата-аналармен әңгіме: Балалардың тазалығы жөнінде кеңес беру	Ата-аналармен әңгіме: Ата- аналарға балаларын ертеңгілік жаттығуға үлгертіп алып келулерін ескерту.	Ата-аналармен әңгіме: Балалардың жетістік пен дәрежесі үшін емес, сол қалпында сөзсіз қабылдап жақсы	Ата-аналармен әңгіме: Ата-аналарға балаларды тамақтарын тауысып жеуге үйретулерін ескерту.	Ата –аналармен әңгіме: «Дұрыс тамақтануға баулу»

			көретініңізді сездіріңіз.		
Балалардың дербес әрекеті (баяу қимылды ойындар, үстел үсті ойындары, бейнелеу әрекеті, кітаптар қарау және тағы басқа әрекеттер)	«Ойыншықты тап» Мақсаты: Кеңістікті бағдарлай білуге үйрету.	"Ойыншықтар дүкенінде" Мақсаты: Дүкенде өзін дұрыс ұстай білуге тәрбиелеу.	«Аурухана» Мақсаты: Өздіктерінен рөлдерді бөле білуге үйрету. Қызығушылықта рын арттыру. Бір-біріне деген қамқорлыққа тәрбиелеу.	Паравоз» Мақсаты: Балалардың бірінің артына бірі тіркеліп тұрып паравоз сияқты жүруге, өлең жолдарын қайталап айтуға үйрету.	Допты қуып жет Ойын мақсаты: балаларды шыдамды, сабырлы қалыпта берілген белгіні тыңдауға, тез жүгіругі, түсетерінің көлемін ажырата білуге баулу.
Таңертеңгі жаттығу	Таңертеңгілік шеңбер «Кел жарысайық» Ертеңгілік жаттығу				
Ұйымдастырылған іс-әрекетке дайындық	«Қуыршақ қонаққа дайындалуда» Ойынның мақсаты: ұзын-қысқа, жуан-жіңішке, ұзындығы бірдей деген өлшемдерді салыстыруға жаттықтыру.	«Ойыншықтар» деген сөзге сөйлем құрастыру. Ойыншықтар сөзіне дыбыстық талдау жасау.	«Ойыншықтар айтысы» әңгімесін оқу. Сұрақ-жауап	«Не жоқ?» ойынын ойнайық. Ойын ұйымдастыру, балалардың есте сақтау қабілеттерін дамыту.	«Дидактикалық тапсырма» «Кім жылдам» сурет құрастыру./машина, доп, қуыршақты киіндіру/
Білім беру ұйымының кестесі бойынша ұйымдастырылған іс-әрекет	1 - ұйымдастырылған іс-әрекет				
	<u>Сауат ашу негіздері</u> Міндеті: - Балалардың дауысты және дауыссыз дыбыстарды анықтай алу дағдыларын бекіту	<u>Сөйлеуді дамыту</u> Міндеті: табиғат құбылыстарын сипаттауда заттар мен нысандардың ерекшеліктерін білдіретін сөздерді дұрыс таңдау Мақсаты: Дыбыстарды дұрыс айтып, қандай	<u>Сауат ашу негіздері</u> Міндеті: Дауысты, дауыссыз дыбыстарды ажыратуларын жетілдіру	<u>Сауат ашу негіздері</u> Міндеті: Тақырыпқа сай дидактикалық ойындар арқылы дыбыс және дыбыстық талдау туралы алған білімдерін пысықтау Мақсаты: дыбыстарды	<u>Сөйлеуді дамыту</u> Міндеті: сын есімдер мен үстеулерді қолдану Мақсаты: , бірінің ойын бірі келген жерінен жалғастырып айтуды біледі

	<p>Мақсаты: дыбыстық талдау жасайды</p> <p>Дыбыстармен жұмыс. «Дұрыс көрсет» дидактикалық жаттығуы Балалар мен сендерге сөздер айтамын ал сендер сөз үш дыбыстан тұрса, үш цифрын, егер сөз екі дыбыстан тұрса, екі цифрын көтересіңдер. Мысалы: тай, май, су, бор, қол, бу, жақ, тақ, ақ, қар, лақ, ту, көл, ал, бал, жал, ол, ит, құс, он, сан, ар, бір, тұр, іл, ыр, ор, көр, із, көз, төз, мұз, шөп, көк, ұлу, сүт, үкі, би, қи, ұр, қал, бау, ау, уақ, ай т.б</p>	<p>дыбыс екенін анықтай білу қабілеттерін дамыту. «Қысқа дайындық» әңгімесімен таныс Мақал-мәтел: 1.Еңбек етсең ерінбей, Тояды қарның тіленбей. 2.Еңбек түбі – береке, Көптің түбі – мереке. 3.Бейнетсіз рақат жоқ</p>	<p>Мақсаты сөздердің әртүрлі дыбыстардан тұратынын</p> <p>«Кім алғыр» дидактикалық ойыны – Балалар, алдарыңда көк түсті төртбұрыш, дөңгелек, үшбұрыш бар. Мен сендерге дауыссыз дыбыстарды айтамын, сендер дыбыс қатаң болса, көк төртбұрышты, ұяң болса, көк дөңгелекті, үнді болса, көк үшбұрышты көтересіңдер. Мысалы: б, в, г, ғ, д, ж, з, й, к, қ, л, м, н, ң, п, р, с, т, һ, ф, х, ц, ч, ш, у</p>	<p>ажыратады</p> <p>«Тиістісін көтер» дидактикалық ойыны Педагог дауысты жуан және жіңішке дыбыстарды айтады, балалар қандай дыбыс екенін ажыратып, дауысты жуан дыбысқа сары түсті дөңгелекті, дауысты жіңішке дыбыстарға қызғылт сары түсті дөңгелекті көтереді. Мысалы: жуан дауысты дыбыстар – а, о, ұ, ы, у; жіңішке дауысты дыбыстар – ә, ө, е, э, і, и, ү, у.</p>	<p>Дидактикалық ойын: «Қандай дыбыс екенін анықта». Ойын шарты: Педагог дыбысты айтады. Ал балалар дыбыстың дауысты, дауыссыз екенін анықтап берулері қажет. Бірінші болып қол көтерген бала жауап беру құқығына ие болып, жауап берген бала келесі балаға басқа дыбысты айтады</p>
--	---	---	---	---	--

Үзіліс : Кеңістікті бағдарлау дағдысын қалыптастыру ойындары

Артикуляциялық тіл жаттығулары

Тілге арналған:

Суретті тіл ұстарту

Ша – ша – ша

Айшаның шанасы тама (ша)

Са – са – са

Қасқыр соқты Мұ (са)

Ол – ол – ол

Ағашта лимон м(ол)

Ра – ра – ра

Дүкеннен нан алды Са (ра)

Із – із – із

Тамаққа қосты сәб(із)

Жу – жу – жу

Ыдысты тазалап (жу)

«Ат шауып келеді»

«Ат шауып келеді» – ауызды кең ашып тілді таңдайға жапсыру – айыру немесе таңдай қағу. Аталған жаттығулардан тек әрдыбысқа керекті жаттығулар алынады

«Грибок» «Саңырауқұлақ»

«Саңырауқұлақ» -ауызды кең ашып, тілді таңдайға жапсыра ұстап тұрып төменгі жақты басып ауызды кең ашып ұстау.

Кеңістікті бағдарлау дағдысын қалыптастыру ойын: «Мен қайда отырамын...»

Мақсаты: кеңістікті бағдарлауға дағдыландыру

Қажетті заттар: жұп суреттер, не балалардың жеке заттары

Ойын барысы: аталмыш ойынды ұйымдастырылған оқу қызметінің алдында балаларды отырғызу үшін де пайдалануға болады. Барлық бала ортаға шығады. Үстел үстінде суреттер топтамасы жатады. Педагог әр балаға қай жерге отыру керектігі жөнінде нұсқау береді. Бала болса қолындағы суретпен салыстыра отырып, нұсқаудың дұрыстығын тексереді. Мысалы, Айгүл, есік алдындағы, терезенің сол жағындағы үстелге келіп, оң жағына отыр. Марат, педагог үстелі мен шкаф ортасында тұрған үстелге келіп, сол жағына отыр, т.с.с.

Кеңістікті бағдарлау дағдысын қалыптастыру ойын: «Кеме»

Мақсаты: кеңістікті бағдарлауға дағдыландыру

Қажетті заттар: орындықтар, жануарлар суреттері, ойыншық жануарлар.

Ойын барысы: бөлменің бір жағына 3-4 қатарға үш-үштен бір-бірінен бірдей қашықтықта орындықтар орналастырылады. Орындықтар теңіздегі «аралдар». Ал әр бала кезекпен кезек «кеме» болады. Әр «аралда» түрлі суреттер жасырылған (ойыншық жануар не түрлі жануарлардың суреттері). Кеме болған бала қай жануарға баратынын айтады. Педагог болса ол жануардың қай аралда жасырынып тұрғаны жөнінде бағдар береді. Бала болса педагог бағдарлаған «аралды» тауып, педагогтың жауабының дұрыстығына көз жеткізуі керек.

1 нұсқа: педагог тапсырманы ретімен береді. Берілген нұсқау барысында баланың тұрған нүктесі ескеріледі. Мысалы: алдағы екі аралдан жүріп өт, енді солға бұрылып, тағы бір аралдан өт, оңға бұрылып тағы бір аралдан өт те, атаған жануарыңды ізде.

2 нұсқа: педагог қажет «аралдың» орынын өзге аралдармен бағыттай отырып айтады. Мысалы, бұл «арал» көк түсті, ол сол жақта орналасқан, оның алдында ақ түсті «арал» бар.

3 нұсқа: педагог балаға «аралдың» орналасқан жерінің сызбасын бере

отырып, сызба бойынша балаға қажетті «аралды» көрсетеді. Бала өзіне қажетті «аралды» сызбаға қарай отырып дұрыс табуы қажет. Мысылы, сызбада (3x3) қажетті «арал» оң жақта, жоғарыда орналасқан., т.с.с.

2 - ұйымдастырылған іс-әрекет

	<p><u>Математика негіздері</u></p> <p>Мақсаты : сопақша геометриялық фигура туралы ұғым қалыптастыру</p> <p>Топпен жұмыс: Педагог балаларға фигуралар жиынтығын – шеңберлерді, сопақшаларды, шаршыларды, тіктөртбұрыштарды таратады және өздерінің «моншақтарын» немесе өрнектерін жасауды ұсынады. Содан кейін, педагог өлшемі жақын шеңбер мен шаршыны, сопақша мен тіктөртбұрышты салыстыруды ұсынады. Балалар топпен жұмыс жасайды, фигуралардан өрнектер жасайды.</p>	<p><u>Қоршаған ортамен танысу</u></p> <p>Сұрақ-жауап әдісі арқылы ҰОҚ-ның тақырыбын анықтау. Мемлекеттік рәміздер. -Балалар рәміздер туралы білеміз бе? Рәміздерге не жатады? Рәміздер- мемлекеттік нышандар. Біздің мемлекетіміздің рәміздері- Ту,Елтаңба, Әнұран. Әр елдің өзінің рәміздері болады. - Рәміздерге арналған өлең жаттап едік қой. Қане айтып көрейікші.Ендеше орнымыздан тұрып Мемлекеттік Әнұранды</p>	<p><u>Математика негіздері</u></p> <p>Мақсаты : сопақша геометриялық фигура туралы ұғым қалыптастыру</p> <p>Топпен жұмыс: Педагог балаларға фигуралар жиынтығын – шеңберлерді, сопақшаларды, шаршыларды, тіктөртбұрыштарды таратады және өздерінің «моншақтарын» немесе өрнектерін жасауды ұсынады. Содан кейін, педагог өлшемі жақын шеңбер мен шаршыны, сопақша мен тіктөртбұрышты салыстыруды ұсынады. Балалар</p>	<p><u>Қоршаған ортамен танысу</u></p> <p>Сұрақ-жауап әдісі арқылы ҰОҚ-ның тақырыбын анықтау. Мемлекеттік рәміздер. - Балалар рәміздер туралы білеміз бе? Рәміздерге не жатады? Рәміздер- мемлекеттік нышандар. Біздің мемлекетіміздің рәміздері-Ту,Елтаңба, Әнұран. Әр елдің өзінің рәміздері болады. - Рәміздерге арналған өлең жаттап едік қой. Қане айтып көрейікші.Ендеше орнымыздан тұрып Мемлекеттік Әнұранды орындайықшы. –Балалар неліктен біз әнұранды орындаған кезде қолымызды жүрегімізге қойып орындаймыз? Елтаңба, Ту туралы тақпақтар айту.</p>	<p><u>Математика негіздері</u></p> <p>Мақсаты: геометриялық денелердің: текше, шар, цилиндр ерекше қасиеттері туралы ұғым қалыптастыру</p> <p>Ойын жаттығуы: «Пішіндер неге ұқсайды?» Суреттен шар, текше, цилиндрге ұқсас бейнеленген заттарды қарауға ұсынады. - Шар неге ұқсайды? (қарбыз, доп, глобус) - Цилиндр неге ұқсайды? (кружка, стаканға) -Текше неге ұқсайды? (текшелер, сыйлық қорапшасына). Кеңістіктік ұғымдарды дамытуға арналған ойын: «Фигураны атап</p>
--	---	--	--	---	--

		<p>орындайықшы. – Балалар неліктен біз әнұранды орындаған кезде қолымызды жүрегімізге қойып орындаймыз? Елтаңба, Ту туралы тақпақтар айту.</p>	<p>топпен жұмыс жасайды, фигуралардан өрнектер жасайды.</p>		<p>көрсет» үш сөреге ойыншықтар қойылады, педагог сөренің жоғарғы оң жақ бұрышында орналасқан пішін бейнеленген карточканы көтеруді сұрайды. Екінші сөренің ортасында. Төменгі сөренің сол жағында және т.б. Балалар карточканы көтергеннен кейін пішіннің қалай аталатынын дауыстап айтуы қажет.</p>
--	--	--	---	--	---

Үзіліс: Жүгіруге арналған ойындар «Өзіңе жұп тап», «Ұшатын құстар»

Ойын: «Ұшатын құстар»
Мақсаты: Балаларды табиғат құбылыстарын салыстыра білуге үйрету, және қырағылыққа тәрбиелеу, құстар сияқты ұша білу қабілеттерін бақылау, тәрбиешінің берген белгісін тиянақты тыңдай білуге үйрету.
Ойынның шарты: Алаңның бір жағында құстар ұшып жүреді. Тәрбиеші құстар ұшты дегенде, қанаттарын желпіп алаңда құстар ұшады. Тәрбиеші дауыл соқты дегенде құстар ұшып барып қабырғадағы сатыларға шығып алады, ал тәрбиеші



Ойын: «Өзіңе жұп тап»
Мақсаты: балаларды ойынның шартын бұзбай ойнауға, белгі бойынша, мәтіннің сөзіне сай қимыл-қозғалыс жасауға дағдыландыру, зейіндерін, байқағыштықтарын, жүгіру мен жүру дағдыларын дамыту.
Ойын барысы: Тәрбиеші ойнаушыларға негізгі түстен бір -бір жалаудан таратады. Даңғыраның белгісімен, шапалақпен – жалауын көтеріп алаңда жүгіреді. Келесі белгімен – даңғыраны бірнеше ұрғылаумен, шапалақпен, «Өзіңе жұп тап»- деген сөзбен, түстері бірдей жалаулары бар балалар жұп құрады. Әр жұп өз беттерімен фигура жасайды.

дауыл басылды дегенде сатыдан түседі де ұшуларын жалғастырады. Ойын 3-4 рет қайталанатын.

Жұпсыз қалғандарға ойнаушылар мынадай сөздер айтады: «Арман, Арман, аузыңды ашпай, тезірек жұбыңды таба ғой». Содан кейін белгі бойынша баолығы алңға жүгіріп келеді: 5-6 рет ойын қайталанатын.
Ұсыныс: ойында тақ сан ойнаушылар қатысады, тәрбиеші де қатысады. Тәрбиешіде әртүрлі түсті жалаулар болуы керек: ойын қайталанғанда балалардың жалаулары ауысады. Ойыншықтар белгі бойынша өздеріне жұп таңдайды.

3 - ұйымдастырылған іс-әрекет

	<p><u>Көркем әдебиет</u> Міндеті: Көркем шығарманы рөлдерге бөліп, сахналау Мақсаты ертегі мазмұнын ойнату арқылы театр мәдениетіне баулу</p> <p>-Балалар, бүгін «Ақымақ қасқыр» ертегісімен танысамыз. Ертегі мазмұны бойынша сұрақтар: – Ертегі қалай аталады? – Қасқыр жайылып жүрген нені көрді? – Қой қасқырға не деп жауап берді? Қалай құтылды? – Қасқырға тағы не жолығады? – Ешкі қасқырдан қалай құтылады? – Ертегі қалай аяқталды?</p>	<p><u>Қазақ тілі</u> Міндеті: ауызекі сөйлеуде мақал-мәтелдерді, көркем сөздерді қолдануына қолдау көрсету Мақсаты отбасы мүшелерін ажыратып, сөз тіркестерін дұрыс қолданып, байланыстырып сөйлейді. «Ғажайып алаң» ойыны Отбасымен түскен суреттер, фотоальбоммен жұмыс. Балалар өздеріне таныс сөздерді атайды және сөздерден сөйлем құрайды.</p>	<p><u>Көркем әдебиет</u> Міндеті: рөлдерде кейіпкердің көңіл күйі мен мінезін, бейненің қимылын, интонациясы мен мимикасын беру Мақсаты Жағымды мінез-құлық қалыптастыру Дидактикалық ойын: «Жануардың дауысын сал». Қасқырдың дауысын сал – у-у-у.</p>	<p><u>Қазақ тілі</u> Міндеті: Өз ойын жайылма сөйлемдермен жеткізуге мүмкіндік беру Мақсаты таныс сөздерді күнделікті өмірде қолданады, мақал-мәтел айтады . «Ғажайып алаң» ойыны Екінші тапсырма: Отбасы туралы қандай мақал білесіңдер? Балалар мақалдарды естеріне түсіреді. 1. Отан отбасынан басталады. 2. Баланың бас ұстазы – ата-ана.</p>	<p>Шығармашылық бейнелеу әрекеті Міндеті: - балаларды елестете отырып сурет салу тәсілдерімен таныстыру - Мүсіндеудің әртүрлі әдістерін қолдану: құрылымдық (жеке бөліктерден) және мүсіндік (негізгі бөліктерді тұтас кесектен жасау). - Сюжеттік жапсыруда заттардың өлшеміне қарай арақатынасын, әртүрлі заттардың бөліктерінің пішінін, олардың құрылымын, пропорцияларын беру, әлеуметтік оқиғаларды, балалар өміріндегі оқиғаларды бейнелеу</p>
--	---	---	---	---	--

		<p>– Мынау – менің отбасым. Мынау – ата. Атамның аты – Атам теледидар көреді.</p> <p>– Мынау – менің әжем. Әжемнің аты – Әжем ән айтады.</p> <p>– Мынау – менің әкем. Әкемнің аты – Әкем ойыншық берді.</p> <p>– Мынау – менің анам. Анамның аты – Анам тамақ пісіреді. Біз тату тұрамыз</p>	<p>Ешкінің дауысын сал – бе-е-е.</p> <p>Қойдың дауысын сал – мә-ә-ә.</p> <p>Педагог ертегіні қуыршақ театры арқылы сахналауды ұсынады.</p> <p>Сиқырлы қоржыннан алған ертегі кейіпкерлерінің суреті бойынша рөлдерге бөлінеді. Қалған балалар көрермен болады.</p> <p>Сахналау аяқталғанда көрермендерге бастарын иеді. Көрермендер қол шапалақтайды</p>	<p>3. Інісі бардың – тынысы бар, Ағасы бардың – жағасы бар. 4. Аға әдепті болса, іні әдепті, Апа әдепті болса, сіңлі әдепті.</p>	<p>- Пішіндердің түрлі қалыптарын бере білуді, оларды күрделі емес композицияларға біріктіруді қалыптастыру</p> <p>Мақсаты:- балаларды елестете отырып сурет салу тәсілдерімен мүсіндеудің әртүрлі әдістерін, жапсыруда заттардың өлшемін, Пішіндердің түрлі қалыптарын бере білу</p> <p>Топтық жұмыс</p>
--	--	--	--	--	---

Үзіліс: . Кеңістікті бағдарлауға арналған ойындар «Қалай жүріп, нені тапқың келеді?» (қайталау)

<p>Артикуляциялық жаттығулар(қайталау) «Терезе»-балаға аузын кең ашып «Ыстық» деп айтуын сұраңыз, ал сосын еріндерін кішкене жауып «суық» деп айтқызыңыз.</p>		<p>Ойын: «Қалай жүріп, нені тапқың келеді?» (қайталау) Мақсаты: кеңістікті бағдарлауға дағдыландыру</p>
---	--	---

«Окошко» - попросите ребенка широко открыв рот сказать: «жааарко», а затем, максимально сжав губы сказать: «хООООлодно».



2. «Пілдің тұмсығы» - еріндер біріктірілген және алға қарай қатты созылады
«Хобот слона» - вытянув вперед губы трубочкой, образовать "хобот слоника", "набирать водичку.



Жасы: 5-6 жас аралығы

Қажетті заттар: ойыншықтар немесе суреттері.

Ойын барысы: педагог ойыншықтарды топтың әр жеріне қояды: баланың оң жағына-машина, сол жағына-доп, алдына-қуыршақ, артына-зымыран қойып былай дейді: «алдында қуыршақ, оң жағында машина, сол жағында доп, артында зымыран, қалай жүріп, нені тапқың келеді?»

4 - ұйымдастырылған іс-әрекет

Дене шынықтыру

Міндеті: алға айналдыра отырып, ұзын және қысқа секіргіштен секір
Мақсаты: алға айналдыра отырып, ұзын және қысқа секіргіштен секір

Қимыл-қозғалыс ойыны: «Еденде тұрып қалма». (4 рет)
Ұстаушы бала таңдалады. Қалған балалар биіктігі 30 см заттардың үстінде тұрады. Балалар секіріп

Музыка

Міндеті: Лирикалық, вальс ырғағындағы баяу әуендерді қабылдау
Мақсаты: Ересектердің орындауындағы музыкалық пьесаларды тыңдау, жоғарғы регистр, аспаптың дыбысталу тембрін ажырату
Музыка тыңдау: «Қазақстан жалауы» (Д. Омаров)
Ән айту: «Тәуелсіздік таңы» (А. Шырынбекова)
«Жомарт елім» (И.

Дене шынықтыру

Міндеті: оң және сол аяқты алмастыра отырып, арқаннан, сызықтан секіру
Мақсаты оң және сол аяқты алмастыра отырып, арқаннан, сызықтан секіру

Ойын жаттығуы:
«Допты қағып ал!»
Допты жоғары лақтырып, қолды

Дене шынықтыру

Міндеті: Лақтыру, қағып алу, домалату: допты жоғары, жіптің үстінен лақтыру және екі қолымен, бір қолымен (оң және сол қолын алмастыру) қағып алу
Мақсаты допты оң және сол қолмен еденге кезекпен ұру

«Баскетбол» – допты оң және сол қолдың саусақ ұштарымен еденге кезекпен ұруға үйрету. Нұсқау –

Музыка

Міндеті: Қазақ халқының әндері мен би әуендерінің үздік үлгілерін тыңдауға баулу
Мақсаты Ересектердің орындауындағы музыкалық пьесаларды тыңдау, жоғарғы регистр, аспаптың дыбысталу тембрін ажырату
Музыка тыңдау: «Қазақстан жалауы» (Д. Омаров)

	<p>түсіп, зал ішінде жүгіріп жүреді. Педагогтің: «Ұста!» деген бұйрығы бойынша орындарына жүгіреді. Ұстаушы бала секіріп орындарына шыға алмаған балаларды ұстайды. Ұсталған балалар бір шетте отырады</p>	<p>Нүсіпбаев) Музыкалық-ырғақтық қимылдар: «Жаса, Қазақстан» (үнтаспада) «Көңілді балалар» литва халық әуені (өңдеген Т. Ломова) Билер: «Қара бала» биі («Билеп үйренейік» жинағынан) Музыкалық аспапта ойнау: «Илигай» қ.х.ә. (өңд. Б. Дәлденбай)</p>	<p>артқа жіберіп шапалақтап, допты саусақтарын ашып, қайтадан қағып алады</p>	<p>бастапқы қалыпты дұрыс қабылдау, допты алақанмен соқпау. Допды еденге бір қолмен соғады, еденнен ыршыған допты саусақтарын ашқан күйде күтіп алады. Тапсырманы орындап болғаннан кейін допты себетке салады</p>	<p>Ән айту: «Тәуелсіздік таңы» (А. Шырынбекова) «Жомарт елім» (И. Нүсіпбаев) Музыкалық-ырғақтық қимылдар: «Жаса, Қазақстан» (үнтаспада) «Көңілді балалар» литва халық әуені (өңдеген Т. Ломова) Билер: «Қара бала» биі («Билеп үйренейік» жинағынан) Музыкалық аспапта ойнау: «Илигай» қ.х.ә. (өңд. Б. Дәлденбай)</p>
<p>Балаларды үйге қайтару</p>	<p><i>Ата –аналарға кеңес</i> Егер Сіздің балаңыз көпшіл, өз-жақындарыңыз бен бірге бөтен адамдарды жатырқамаса, ойын кезінде өздігімен ойнай білсе, мінезі ашық, өз құрдастарымен мейрімді болса мектепке келген күннен бастап – ақ үйреніп кететіне сеніңіз.</p>	<p><i>Ата –аналарға кеңес</i> Егер Сіздің балаңыз көпшіл, өз-жақындарыңыз бен бірге бөтен адамдарды жатырқамаса, ойын кезінде өздігімен ойнай білсе, мінезі ашық, өз құрдастарымен мейрімді болса мектепке келген күннен бастап – ақ үйреніп кететіне сеніңіз.</p>	<p><i>Ата –аналарға кеңес</i> - үйдегі жағдайда баланың өзіне - өзі қызмет етудің алғы шарттарына үйрете беріңіз: жуыну, қолын сүрту, шешіну, өз бетімен тамақтану, тамақ ішкенде қасықты пайдалану, горшокқа сұрану. Киімдері міндетті түрде өзіне ыңғайлы болуы</p>	<p><i>Ата –аналарға кеңес</i> Егер Сіздің балаңыз көпшіл, өз-жақындарыңыз бен бірге бөтен адамдарды жатырқамаса, ойын кезінде өздігімен ойнай білсе, мінезі ашық, өз құрдастарымен мейрімді болса мектепке келген күннен бастап – ақ үйреніп кететіне сеніңіз.</p>	<p><i>Ата –аналарға кеңес</i> - баламен жағымды эмоционалдық жағдайлар жасау қажет, ол көбіне ата – ана жағынан болуы қажет, мектеп туралы, оның өзіне керектігін түсіндіріп балаңызды сүйіп, аймалап, жиі оған өз мейіріміңізді көрсетіңіз. Балаңыздың көзінше мектеп туралы өзіңізді толғандыратын</p>

			шарт: шалбар не болмаса шорты замоксыз, белдешесіз.		мәселені айтудан аулақ болыңыз.
--	--	--	---	--	---------------------------------

Тәрбиелеу - білім беру процесінің циклограммасы

Білім беру ұйымы: Павлодар облысының білім беру басқармасы, Железин ауданы білім беру бөлімінің «Жаңа жұлдыз ауылының жалпы орта білім беру мектебі» КММ

Топ: О «А» мектепалды даярлық сыныбы

Балалардың жасы : 5 жастан бастап

Жоспардың құрылу кезеңі: 09-13 қаңтар 2023жыл

Күн тәртібі	Дүйсенбі 09.01.23	Сейсенбі 10.01.23	Сәрсенбі 11.01.23	Бейсенбі 12.01.23	Жұма 13.01.23
Балаларды қабылдау	Мұғалімнің балалармен қарым-қатынасы: отбасы туралы жеке әңгімелесу, қарым-қатынас және көтеріңкі көңіл-күй орнатуға ойындар ұйымдастыру. Жағымды жағдай орнату				
	<p>Тақпақ жаттау. Мен анамнан қалмаймын! Онсыз ешқайда бармаймын! Айтыңдаршы, менсіз Жарты күн өмір мүмкін бе? Анаммен бірге ас үйде де, Істерге бірге барамыз, Екеуміз мультикті бірге көреміз, Алмұртты бөліп жейміз.</p>	<p>Психогимнастика «Бүгін өзінді қалай сезінесің?» Балаларға әртүрлі көңіл-күй реңктері бейнеленген карта ұсынылады. Балалар оның көңіл-күйіне, досының, анасының, мысықтың және т. б. көңіл-күйіне ұқсас біреуін таңдайды</p>	<p>Саусақ гимнастикасы Фигураларды орындау Мақсаты: ұсақ моториканы дамыту. «Үйшік» Құбыр және шатыры бар үй тұр, Мен балконға серуенуге шықтым. «Көзілдірік» Әжей көзілдірік киді Немересін көрді. «Орындық» Аяғы, арқасы және орындық – Міне, таңқаларлық орындық</p>	<p>Психогимнастика «Жақсы көңіл-күй» Анам дүкенге барды: «Печенье мен кәмпит сатып аламын», - деді ол. «Бірге шай ішіп, бассейнге барамыз». Бала қуаныштан секіре бастады. Осы кезде музыка естіледі. Белсенді қозғалыстар: жүру, секіру. Мимика: күлімсіреу.</p>	<p>Саусақ гимнастикасы Біз базарға бардық, Алмұрт пен құрма көп, Лимон, апельсин бар, Қауын, кара өрік, мандарин. Біз қарбыз сатып алдық, Бұл ең дәмді жүк. (Өлеңнің әр жолында саусақтарды біріктіру, бірақ алақан біріктірілмейді.)</p>
Ата-аналармен әңгімелесу, кеңес беру	Ата-аналармен әңгіме: Балалардың тазалығы жөнінде кеңес беру	Ата-аналармен әңгіме: Ата-аналарға балаларын ертеңгілік жаттығуға үлгертіп алып келулерін ескерту.	Ата-аналармен әңгіме: Балалардың жетістік пен дәрежесі үшін емес, сол қалпында сөзсіз қабылдап жақсы көретініңізді сездіріңіз.	Ата-аналармен әңгіме: Ата-аналарға балаларды тамақтарын тауысып жеуге үйретулерін ескерту.	Ата –аналармен әңгіме: «Дұрыс тамақтануға баулу»
Балалардың дербес әрекеті (баяу қимылды ойындар, үстел үсті ойындары, бейнелеу әрекеті, кітаптар қарау және тағы басқа әрекеттер)	«Зат не үшін қажет?» дидактикалық ойын Мақсаты: балалардың тапқырлығын, белсенділігін және ойлау дербестігін дамыту; балалардың тұрмыстық	«Әрекетті бағала» дидактикалық ойыны. Мақсаты: сюжеттік суреттердің көмегімен балалардың жақсы және жаман істер туралы идеяларын дамыту; іс-	«Қармақ» ойыны Мақсаты: орнында секіру жаттығулары; ептілікті, қимылдарды үйлестіруді, зейінді дамыту	«Бөлшектен үй құрастыр» дидактикалық ойын Мақсаты: үй мен автобустың бөліктерін табуға үйрету; балалардың шеңбер, шаршы,	«Әрекетті таңда» дидактикалық ойыны Мақсаты: балалар сөздігінде етістікті белсендіруді жалғастыру

	заттардың, құралдардың маңызы туралы білімін бекіту; оларға ұқыпты қарауға тәрбиелеу (қоршаған ортамен танысу +сөйлеуді дамыту	әрекеттерді сипаттау және бағалау; сезімталдыққа, қайырымдылыққа тәрбиелеу.		тіктөртбұрыш туралы білімдерін бекіту; зейінді, көзді, табандылықты дамыту	
Таңертеңгі жаттығу	Таңғы жаттығу				
Ұйымдастырылған іс-әрекетке дайындық	Әңгіме «Адам қандай болуы керек?» Мақсаты: адамның жеке басының кейбір қасиеті туралы білімді бекіту (мейірімділік, жауаптылық, адамгершілік, адалдық)	«Адам неге сенуі керек?» ойыны (Доппен шеңберде) Мақсаты: адамның өмірі жақсаруы үшін оған не сену керектігін білу. Өйткені, өмір игі істерге беріледі	«Мен кіммін?» Мақсаты: туыстық байланыстарды білу (кім кімге керек): Мен анамын, ал сен маған кімсің? Кімнің үлкен, кімнің кіші екенін атай білу	«Өз қорқыныштарын туралы айт» жаттығуы Мақсаты: балалардағы нақты қорқыныштарды анықтау; өз қорқыныштары туралы ашық айту қабілетін дамыту	Балалардың жұмбақ ойлап шығаруы Мақсаты: адам туралы жұмбақтар жасауға үйрету (дене мүшелері, ішкі органдар туралы); сөздік қорын кеңейту
Білім беру ұйымының кестесі бойынша ұйымдастырылған іс-әрекет	1 - ұйымдастырылған іс-әрекет				
	<u>Сауат ашу негіздері</u> Міндеті: Берілген буынға сөз құрай алу дағдыларын жетілдіру Мақсаты Буынға бөлу, дауысты, дауыссыз дыбыстардың түрлерін меңгеруге жаттығулар жасату Дидактикалық жаттығуы: «Буынға буын қос» Педагог: -Мен сендерге сурет көрсетіп бірінші буынын айтамын, сендер екінші буынын айтасыңдар. Мысалы: (ал...ма, бақта...шы, қар...быз, қа...уын, қала...қай, қыза...нақ, қор...жын,дәп...тер, қа...лам, қай...шы, жыл...қы, бе...сік, бал...та,	<u>Сөйлеуді дамыту</u> Міндеті: Табиғат құбылыстарын сипаттауда заттар мен нысандардың ерекшеліктерін білдіретін сөздерді дұрыс таңдау, Мақсаты . «Ажарлы қыс» үлгі суреті бойынша әңгіме құрауға үйрету «Айырмашылығын тап». Екі аққаланың суреті беріледі. Суретке қарап, аққалалардың айырмашылығын табу керек	<u>Сауат ашу негіздері</u> Міндеті: Т дыбысымен таныстыру, дауысты және дауыссыз дыбыстардың негізгі ерекшеліктері мен таныстыру. Қолды жазуға дайындау. Ойын: «Сөйлемді жалғастыр» Мақсаты: балаларды берілген тапсырманы мұқият тындап орынауға, сөйлемді жалғастыра білуге, сөйлемнің неше сөзден құралғанын айтуға үйретіп, тапқырлыққа баулу.	<u>Сауат ашу негіздері</u> Міндеті: Ойнай отырып оқимыз Мақсаты: өткен тақырыптарда алған білімдерін пысықтау. Сөздерді буынға бөлу, буындарды ретімен айту және сызбамен белгілей алу дағдыларын бекіту. Ойын: Танып ал да, атын ата Мақсаты: заттың түр-түсін, пішінін, атын атауға жаттықтыру; сөздік қорын молайту; ойлау қабілетін дамыту.	<u>Көркем әдебиет</u> Міндеті: - Әңгімені оқып,түсінік беру.Сурет бойынша әңгіме құрастыра алуға білімдерін кеңейту.Әр заттың пайдасы болатыны туралы түсінік беру. Д/о: «Менің сүйікті ертегім» Мақсаты: ертегі кейіпкерлері бойынша ертегілерді атау, жағымды, жағымсыз кейіпкерлерді ажырату. Достыққа, адамгершілікке, жолдастыққа тәрбиелеу

	көр...пе, сә...біз, бара...бан, қо...зы, құмырс...қа, шы...бын, қо...ян, ал...мұрт, май..мыл, бал..та, бал..ға, пар..та, қызғал..дақ, түйме..дақ, ке..рует, кәм..пит, ке..се, ке..ме, қуыр..шақ т.б.)				
--	--	--	--	--	--

Үзіліс : «Әуедегі атыс»

<p>ПСИХОЛОГИЯЛЫҚ ОЙЫНДАР Мен қандай адаммын ? Мақсаты: Топта жұмыс жүргізу үшін жағымды ахуал орнату, қарым қатынастың белсенді стилін және байланыс немесе алу тәсілдерін меңгеру; Әр қатысушы өзінің жағымды, жағымсыз қасиеттерін айтады. Сол бойынша қорытынды жүргізіледі.</p> 		<p>Ойын: «Әуедегі атыс» қимылды ойыны Мақсаты: Топпен қарым-қатынасты нығайту, тез қимылдау. Ойынның шарты: Бұл сайыста оқушыларды екі топқа тең бөлесіз. 1-топқа бірыңғай қызыл түс (өз қалауыңыз бойынша да таңдауға болады), 2-топқа жасыл түсті үрленген шар беріп, екі команданың арасын түзу сызық етіп бормен сызып қоясыз. Музыка ырғағымен екі команда өз шарларын қарсылас команда жаққа лақтыру керек. Қай топ жылдам сол жеңіске жетеді.</p>
--	--	---

2 - ұйымдастырылған іс-әрекет

<p>Математика негіздері Міндеті: салмағына қарай тең және тең емес заттар туралы білігін қалыптастыру. Есте сақтау, сөйлеу, назар аудару, қолдың ұсақ моторикасын дамыту. Шыдамдылыққа тәрбиелеу Д/о: «Айырмашылығын тап» Мақсаты: Балаларға екі суреттің немесе заттың</p>	<p>Қоршаған ортамен танысу Міндеті: тұрмыстық техника және оның қажеттілігін балаларға түсіндіру. «Көп ойла, сөз ойла» ойыны. Балалар топқа бөлінеді. Бірінші топ үй жиһаздарын атайды. Екінші топ тұрмыстық техника заттарын атайды. Қай топ көп сөз айтса, сол топ жеңімпаз атанады.</p>	<p>Математика негіздері Міндеті: салмағына қарай тең және тең емес заттар туралы білігін қалыптастыру. Есте сақтау, сөйлеу, назар аудару, қолдың ұсақ моторикасын дамыту. Шыдамдылыққа тәрбиелеу Д/о: «Айырмашылығын тап» Мақсаты: Балаларға екі суреттің немесе заттың</p>	<p>Қоршаған ортамен танысу Міндеті: Жолда қауіпсіздік ережелерін сақтау Мақсаты: Жол белгілерінің қауіпсіздік сақтаудағы маңызды екенін әңгімелей білуге баулу Жұмбақ жасыру. Өзі сөйлей білмейді, Бірақ «Тоқта, жүр!» – дейді.</p>	<p>Математика негіздері Міндеті: салмағына қарай тең және тең емес заттар туралы білігін қалыптастыру. Есте сақтау, сөйлеу, назар аудару, қолдың ұсақ моторикасын дамыту. Шыдамдылыққа тәрбиелеу Д/о: «Айырмашылығын тап» Мақсаты: Балаларға екі суреттің немесе заттың айырмашылығын таба білуге; өз ойын айта білуге үйрету;</p>
--	---	--	--	---

	<p>айырмашылығын таба білуге; өз ойын айта білуге үйрету; ақыл-ойларын дамыту; шыдамдылыққа, досының жауабын тыңдай білуге дағдыландыру.</p>		<p>айырмашылығын таба білуге; өз ойын айта білуге үйрету; ақыл-ойларын дамыту; шыдамдылыққа, досының жауабын тыңдай білуге дағдыландыру.</p>	<p>– Бағдаршам. «Бағдаршам» ойыны Жүргізуші: – Мен қызыл түсті көрсеткенде, орындарыңнан тұрасыңдар, сары түсті көрсеткенде, шапалақ ұрасыңдар, жасыл түсті көрсеткенде, бір орындарыңда тұрып жүресіңдер. – Көшеге шыққанда неге мән беру керек? – Жол белгілеріне мән беру керек.</p>	<p>ақыл-ойларын дамыту; шыдамдылыққа, досының жауабын тыңдай білуге дағдыландыру.</p>
--	--	--	--	--	---

Үзіліс: Аз қимылды ойындар «Жалауша»

« Өкпені еріту » жаттығуы
Тып- тыныш денеңізді бос ұстап отырыңыз .Өзіңізді қаракөлеңкеде театрда отырмын деп есептеңіз Алдыңыздағы шағын сахнаға (ең жек көретін, көргіңіз келмейтін) сіз кешіруге тиісті адамды қойыңыз. Мейлі ол сізді қазір ренжітсін , бұрын ренжітсін ,қазір өмірде бар болсын , әлде өмірден өтіп кетті ме , оған мән бермеңіз .Көз алдыңызға елестеткенде оның жағдайы жақсы , жүзіне күлкі үйірілген жағдайда болуы керек . Оны бақытты деп біліңіз . Бірнеше минут оның жүзін анық көз алдыңызда ұстап тұрыңыз . Сонан соң барып ол бейнемен қоштасыңыз . Сіз кешірген адам кетісімен сіз өзіңізді сахнаға қойыңыз. Өзіңізді де тек жақсы жағдайда елестетіңіз . Бақытты , күлкі үйірілген жүзбен тұрыңыз . Бұл әлемдегі жақсылық барлығыңызға да тең жететінін ұғыңыз .




Ойын: «Жалауша»
Ойынның мақсаты: жарысып тез жүгіруге, қарсыласынан бұрын жалаушаны алуға жаттықтыру.
Керекті құралдар: ысқырық, жалауша, бор, таяқша.
Мазмұны.
Сыныптағы балалар санау арқылы екі командаға бөлінеді. Олар ойын алаңының екі шетінде қарама-қарсы сап түзеп тұрады. Ойыншылардың дәл ортасынан диаметрі 1 метрлік шеңбер сызылады. Шеңбердің ортасына жалауша тігіледі. Жалаушаның қасында қолына ысқырық ұстаған ойын жүргізуші тұрады.
Ойынның басталуына белгі берілгеннен кейін әр командадағы бірінші тұрған ойыншылар тез жүгіріп келіп, жалаушаны алдымен алуға тырысады. Егер ала алса, ол ойыншы команда есебіне бір ұпай қосады.
Ал шеңберге екі бала да қатар келсе, олар өте сақ болулары керек, өйткені қай ойыншыға қарсыласының қолы бұрын тисе,

		<p>оның жалаушаны алуға қақысы жоқ. Ойын осылай бірнеше рет жүріп, жеңіске жеткен команда анықталады.</p> <p>Ойынның ережесі.</p> <ol style="list-style-type: none"> 1. Ойыншылар тұрған қатарларынан бір мезетте шығуын мұқият қадағалау қажет. 2. Шеңбердің сызығын басуға болмайды. 3. Шеңбер ішінен алған жалаушаны ойын жүргізушіге беріп, ойыншылар қайтадан тұрған орындарына жүгіріп кетеді. <p>Әдістемелік нұсқаулар.</p> <p>Ойын қызықты өту үшін командаларды бір түзудің бойына тұрғызу керек. Ойын жүргізуші етіп сабаққа қатыса алмайтын оқушыларды немесе арнаулы төрешілерді тағайындауға болады.</p>
--	--	--

3 - ұйымдастырылған іс-әрекет

	<p><u>Көркем әдебиет</u> Міндеті: Әңгімені оқып, түсінік беру. Сурет бойынша әңгіме құрастыра алуға білімдерін кеңейту. Әр заттың пайдасы болатыны туралы түсінік беру. «Менің сүйікті ертегім» Мақсаты: ертегі кейіпкерлері бойынша ертегілерді атау, жағымды, жағымсыз кейіпкерлерді ажырату. Достыққа, адамгершілікке, жолдастыққа тәрбиелеу</p>	<p><u>Қазақ тілі</u> Міндеті: қысты киімінің қазақша атауларымен таныстыруды жалғастыру; оларды топтай алуға үйрету сөйлеммен затты сипаттай білу дағдыларын дамыту. Д/о: Танып ал да, атын ата . Мақсаты: заттың түр-түсін, пішінін, атын атауға жаттықтыру; сөздік қорын молайту; ойлау</p>	<p><u>Көркем әдебиет</u> Міндеті: Әңгімені оқып, түсінік беру. Сурет бойынша әңгіме құрастыра алуға білімдерін кеңейту. Әр заттың пайдасы болатыны туралы түсінік беру. Әңгіме құрастыра айтуға білуге қызығушылықтарын Ойын: «Жеміс терейік».</p>	<p><u>Қазақ тілі</u> Міндеті: қысты киімінің қазақша атауларымен таныстыруды жалғастыру; оларды топтай алуға үйрету сөйлеммен затты сипаттай білу дағдыларын дамыту. Д/о: Танып ал да, атын ата . Мақсаты: заттың түр-түсін, пішінін, атын атауға жаттықтыру; сөздік қорын молайту; ойлау</p>	<p><u>Шығармашылық бейнелеу әрекеті</u> Міндеті: - - бедерлі мүсіндеу тәсілімен таныстыру; жалпақтау, кесу, шымшу әдістерін тиянақтау, түрлі құралдарды дұрыс қолдана білуге машықтандыруды жалғастыру. Мақсаты: Басқа тапсырмада балалар, сипап болғаннан кейін, жапырақтарды әртүрлі түстерге бояйды, сондықтан олар түсті жапырақтардың үлгісін алады, келесіде олар жапырақтар мен бұтақтардың үлгісін жасайды</p>
--	--	--	---	--	---

Үзіліс: «Торғайлар мен тор» қимылды ойыны

<p>Тіл гимнастикасы «Р»-ға тілің келе ме?</p> <p>Қаламқасқа «тұр», - деші, Қарындашқа «жүр», - деші. «Қара қарындашты Қаламқас алып тұр», - деші, Ал енді өзің-ақ «Р-р-р-р», - деші.</p>	<p>Ойын: «Торғайлар мен тор» қимылды ойыны Мақсаты: Топпен қарым-қатынасты нығайту, тез қимылдау. Ойынның шарты: Балалар екі топқа бөлінеді. Бір топ алаңның ортасында қол ұстасып шеңбер құрып айналып жүреді. Сол топ тор болып саналады. Екінші топ- торғайлар. Тәрбиеші торды ашыңдар дегенде 1-ші топтың ойыншылары қолдарын көтереді. (Қол ұстасып айналып жүреді) Торғайлар шеңбердің ішіне кіреді, тез қайта шығуға тырысады. Тәрбиеші «торды жабыңдар» дегенде 1-ші топтың ойыншылары қолдарын түсіреді. Тордың ішінде қалып қойған балалар шеңберге қосылады. Сөйтіп 1-3 торғай қалғанша ойнайды.</p>				
<p>4 - ұйымдастырылған іс-әрекет</p>					
	<p>Дене шынықтыру Міндеті: - Іші толтырылған допты алысқа бір қолмен лақтыруға үйрету: қолды алдыға, жоғары созып, ширақ сермеп, доптың ұшу траекториясын дұрыс беру және бастапқы қалыпқа қайтадан тұра білу шеберліктерін (машықтарын) қалыптастыру. Қимыл-қозғалыс ойын: «Торғай мен мысық» Мақсаты: Балалардың қимыл – қозғалыстарын арттырып, ептілікке баулу</p>	<p>Музыка Міндеті: Музыкалық дыбысталуының сипаттамасына сүйене отырып, бейненің мазмұны мен музыкалық мәнерліліктің элементтерімен байланыстыру, дыбыстарды ажырату, қолымен бағытын көрсете отырып, әуеннің жоғарғы-төменгі қозғалысын ажырату. Тында да. айт Мақсаты: айналадағы заттардың дыбыстарын бір-бірінен ажырата білуге үйрету, фонематикалық есту қабілетін дамыту</p>	<p>Дене шынықтыру Міндеті: Іші толтырылған допты алысқа бір қолмен лақтыруға үйрету: қолды алдыға, жоғары созып, ширақ сермеп, доптың ұшу траекториясын дұрыс беру және бастапқы қалыпқа қайтадан тұра білу шеберліктерін (машықтарын) қалыптастыру. Қимыл-қозғалыс ойын: «Торғай мен мысық» Мақсаты: Балалардың қимыл – қозғалыстарын арттырып, ептілікке баулу.</p>	<p>Дене шынықтыру Міндеті: Қозғалыс міндеттерін шешуде қимыл-қозғалыстарын үйлестіре білу шеберліктерін (машықтарын) қалыптастыру. Сапта тұрып бір-екі санаққа санауға және сапта тұрып түзелуге үйрету. 30 см биік заттар арқылы кезекпен секіруге үйретуді жалғастыру. Қимыл-қозғалыс ойын: «Қояндар мен түлкі» Мақсаты: Балаларды қырағылыққа, ептілікке және ойынды дұрыс ойнауға үйрету. Балалардың ойынға деген қызығушылықтарын арттыру.</p>	<p>Музыка Міндеті: Музыка тыңдай отырып сол музыканың мағынасын ұғынуға үйрету. Лирикалық вальс ырғағындағы байсалды әуендерді қабылдап, пьесаның билеуге икемді сипатын сезініп, қарқынды өзгерісін белгілеу, Тында да. айт Мақсаты: айналадағы заттардың дыбыстарын бір-бірінен ажырата білуге үйрету, фонематикалық есту қабілетін дамыту.</p>

<p>Балаларды үйге қайтару</p>	<p>Ата –аналарға кеңес Егер Сіздің балаңыз көпшіл, өз-жақындарыңыз бен бірге бөтен адамдарды жатырқамаса, ойын кезінде өздігімен ойнай білсе, мінезі ашық, өз құрдастарымен мейрімді болса мектепке келген күннен бастап – ақ үйреніп кететіне сеніңіз.</p>	<p>Ата –аналарға кеңес Егер Сіздің балаңыз көпшіл, өз-жақындарыңыз бен бірге бөтен адамдарды жатырқамаса, ойын кезінде өздігімен ойнай білсе, мінезі ашық, өз құрдастарымен мейрімді болса мектепке келген күннен бастап – ақ үйреніп кететіне сеніңіз.</p>	<p>Ата –аналарға кеңес - үйдегі жағдайда баланың өзіне - өзі қызмет етудің алғы шарттарына үйрете беріңіз: жуыну, қолын сүрту, шешіну, өз бетімен тамақтану, тамақ ішкенде қасықты пайдалану, горшокқа сұрану. Киімдері міндетті түрде өзіне ыңғайлы болуы шарт: шалбар не болмаса шорты замоксыз, белдеушесіз.</p>	<p>Ата –аналарға кеңес Егер Сіздің балаңыз көпшіл, өз-жақындарыңыз бен бірге бөтен адамдарды жатырқамаса, ойын кезінде өздігімен ойнай білсе, мінезі ашық, өз құрдастарымен мейрімді болса мектепке келген күннен бастап – ақ үйреніп кететіне сеніңіз.</p>	<p>Ата –аналарға кеңес - баламен жағымды эмоционалдық жағдайлар жасау қажет, ол көбіне ата – ана жағынан болуы қажет, мектеп туралы, оның өзіне керектігін түсіндіріп балаңызды сүйіп, аймалап, жиі оған өз мейіріміңізді көрсетіңіз. Балаңыздың көзінше мектеп туралы өзіңізді толғандыратын мәселені айтудан аулақ болыңыз.</p>
--------------------------------------	--	--	--	--	--

Білім беру ұйымы: Павлодар облысының білім беру басқармасы, Железин ауданы білім беру бөлімінің «Жаңа жұлдыз ауылының жалпы орта білім беру мектебі» КММ

Топ: О «А» мектепалды даярлық сыныбы

Балалардың жасы : 5 жастан бастап

Жоспардың құрылу кезеңі: 16-20 қаңтар 2023 жыл

Күн тәртібі	Дүйсенбі 16.01.23	Сейсенбі 17.01.23	Сәрсенбі 18.01.23	Бейсенбі 19.01.23	Жұма 20.01.23
Балаларды қабылдау	Балаларды көтеріңкі көңіл-күймен қарсы алу. Балалар үшін жайлы жағдай жасау. Балаларға жыл мезгілдеріндегі өзгерістерді, жыл айларын, апта күндерін ажыратып айта алады				
Ата-аналармен немесе баланың басқа заңды өкілдерімен кеңес , әңгімелесу.	Балалардың тазалығы жөнінде кеңес беру				
Балалардың дербес әрекеті (аз қимылды ойындар, үстел үсті ойындары, бейнелеу іс- әрекеті, кітаптарды қарау және басқалар)	Д/ойын:«Ғажайып қоржын» Мақсаты: Балаларды заттарды қолдарымен, сипаптиісті қасиеттеріне қарай ажырата білуге үйрету. қажетті құралдар: Ғажайып қоржын. Балалар санына сәйкес, таныс ойыншықтар.	Д/ойын«Бұл қай кезде болады» Мақсаты: Баланың жыл мезгілдері жайлы білімдерін тиянақтау пысықтау тиісті белгілерін атату, тілдерін жетілдіру, танымдылықтарын, ұстамдылықтарын дамыту. Қажетті құралдар: Жыл мезгілдеріне байланысты 3-4 сурет	Д/ойын:« Өз жұбыңды тап» Мақсаты: Санды көру, есту және қимыл арқылы қабылдау қабілеттерін пысықтау. Қажетті құралдар: Цифрлар бала санына	Д/ойын:«Қателесіп қалма?». Мақсаты: Жылдам ойлау қабілеттерін дамыту, балалардың күннің әр түрлі мезгілінде не істейтін туралы біліктерін нығайту. Қажетті құралдар: текше	Д/ ойын: «Гүл шоғын құрастыр». Мақсаты: Бақшада, далада, орманда өсетін гүлдерді дұрыс тауып, аттарын есте сақтауға үйрету. Ойынның ережелері. Гүлдің кімге арналғанын, Қайда өсетінін және қалай аталатынын көрсету.
Ертеңгілік жаттығу	Таңғы жаттығу				
Ұйымдастырылған іс-әрекетке дайындық (бұдан әрі- ҮІӨ)	Жер-Ана, сағанмыңалғыс, Сыйлайсыңбізгеқуаныш. Жазда, күзде, қыста да, Көркемсің көктем тұста да!	Көк аспанда күнкүлсін, Бірге күлсін бүлдіршін. Көк аспанда күн күлсін, Жерге ұдайы нұр күйсын. Көк аспанда күн күлсін, Ұл қолында ту жүрсін. Қыз қолында гүл жүрсін, Көк аспанда күн күлсін, Бірге күлсін бүлдіршін.	Күндей жадырап, Айдай арайлап, Жұлдыздай жарқырап, Судай мөлдір таза көңілмен Бүгінгі күнді бастайық.	Жарқырап,күн де ашылды Айналаға гүл шашылды. Қайырлы күн! Біз көңілді баламыз! Қайырлықүн! Бізсүйкімдібаламыз	Армысың шапағатты Күн-Ана! Армысың қайырымды Аспан-Ана! Армысың мейірімді Жер-Ана! Құт дарыт, бар әлемді жарылқа!
1 - ұйымдастырылған іс-әрекет					

<p>Мектепке дейінгі ұйым кестесі бойынша ҮІӨ</p>	<p><u>Сапат ашу негіздері</u> Міндеті - Сөйлемдегі сөздердің ретін, санын анықтау. берілген сөзге сөйлем құрастыру. Мақсаты Сөйлем құрау, дыбыстық талдау жасау іскерліктерін қалыптастыру</p> <p>Дидактикалық жаттығуы: «Сөзді аяқта» –Мен сендерге сөздің ең соңғы буынын айтпай аяқталмаған сөздер айтамын сендер соңғы буынды қосып сөзді аяқтап қайтадан айтасындар. Мысалы: аққа...ла, ба..ла, ба..нан, бан..тик, асқа..бақ, сә..біз, домбы..ра, қам..шы, балмұз..дақ, аялда..ма, дәріха..на, емха..на, балабақ..ша, бағдар..шам, қалам...сап, қыза..нақ, бұл..ақ, көзілді..рік, тоңазт..қыш, тер..ек, ша..тыр, ал..қа, апель..син, ау..ыл, ас...пан, қарын..дас, кер...ует, қа..зан, шаныш...қы, ба..лық, қал..қан, қаң..бақ, қа..мыр, шал..бар, кі...лем, жү..рек, жүге..рі, жүл..дыз. Әр дұрыс айтылған сөзге педагог жұлдызша беріп отырады. Ойын соңында жұлдызша саналып, жеңімпаз анықталады.</p>	<p><u>Сөйлеуді дамыту</u> Міндеті: Негізгі ойды дұрыс жеткізе білу Мақсаты: «Ақсақ құлан» аңызын мазмұны бойынша әңгімелету</p> <p>–Балалар, құлан – жылқы тектес жануар.</p> <p>–Сендер жылқыны білесіңдер ме? –Құланың да, жылқы сияқты, жалы бар, бірақ ол – жабайы жануар. Ертеде аң сияқты, құланды да аулап етін жеген. –Мен сендерге «Ақсақ құлан» аңызын оқып берейін. Аңыз – бұл түп нұсқасы болған оқиға. Ауыздан-ауызға ұмытылмай жеткен оқиғаны аңыз деп айтамыз. Қазір мен сендерге «Ақсақ құлан» аңызын мәнерлеп оқып беремін.</p>	<p><u>Сапат ашу негіздері</u> Міндеті - Сөйлемдегі сөздердің ретін, санын анықтау. берілген сөзге сөйлем құрастыру. Мақсаты Сөйлем құрау, дыбыстық талдау жасау іскерліктерін қалыптастыру Дидактикалық жаттығуы: «Сөзді аяқта» –Мен сендерге сөздің ең соңғы буынын айтпай аяқталмаған сөздер айтамын сендер соңғы буынды қосып сөзді аяқтап қайтадан айтасындар. Мысалы: аққа...ла, ба..ла, ба..нан, бан..тик, асқа..бақ, сә..біз, домбы..ра, қам..шы, балмұз..дақ, аялда..ма, дәріха..на, емха..на, балабақ..ша, бағдар..шам, қалам...сап, қыза..нақ, бұл..ақ, көзілді..рік, тоңазт..қыш, тер..ек, ша..тыр, ал..қа, апель..син, ау..ыл, ас...пан, қарын..дас, кер...ует, қа..зан, шаныш...қы, ба..лық, қал..қан, қаң..бақ, қа..мыр, шал..бар, кі..лем, жү..рек, жүге..рі, жүл..дыз. Әр дұрыс айтылған сөзге педагог жұлдызша беріп отырады. Ойын соңында жұлдызша саналып, жеңімпаз анықталады.</p>	<p><u>Сапат ашу негіздері</u> Міндеті: - Сөздегі дыбыстардың ретін, дауысты және дауыссыз дыбыстарды анықтау. Мақсаты Суреттер қандай дыбыстан басталатынын ауызша анықтауға үйрету, белгілермен қоршату, жасалу жолдарын естеріне түсіру дағдыларын бекіту</p> <p>«Сөзді аяқта» дидактикалық жаттығуы Балалар мен сендерге соңғы буынын айтпай сөздер айтамын, сендер буынды қосып, сөзді айтасындар. Мысалы: кү...шік, көбе...лек, ба...нан, алжап...қыш, жұлдыз...ша, жылқы...шы, шах...мат, ине...лік, жолба...рыс, жас...тық, ағаш..тар, бақта..шы, береке...лі, күлкі...лі, күнба...ғыс, қабыр...ға, қам...шы, қама...жай, ора...мал, сұл...гі, жапа...лақ, отба...сы, жануар...лар, найза...ғай, сөм...ке, сыбыз...ғы, отша...шу, су...рет, жеміс...тер, жалау...ша, құмырс...қа т.б. Сөзді дұрыс айтқан балаларға педагог жұлдызша таратып отырады, ойын соңынан жеңімпаз анықталады</p>	<p><u>Сөйлеуді дамыту</u> Міндеті: -Монологты байланыстырып құра білу, әңгімені бірізді айту Мақсаты «Л» – «Р» дыбыстарын үйрету</p> <p>–Сендерге «Ақсақ құлан» аңызы ұнады ма? –Аңызда не туралы айтылған? –Ашуына тиген құлан әңгісі балаға не істеді? –Міне, балалар, аң екеш аңға да зәбір көрсетіп, қорлауға болмайды екен. –Аңыз әңгімедегі құлан сөзі орыс тілінде «кулан» деп айтылады. Әңгі – үйірді басқаратын, бастап жүретін айғыры</p> <p>–«Л» – дауыссыз дыбыс. –"Л" дыбысының буын арасында кездесуі. Ла-ла-ла – лақ. Лә-лә-лә – Ләззәт. Да-да-да – дала До-до-до – долана. Құ-лан. Құ-лақ</p>
<p>Үзіліс :</p>					

<p>Саусақ ойындары Ойын: Су толтыру. Мақсаты: Қол ептілігін дамыту, ас ішкенде қалай отырып, қасықты қалай ұстайтынын, ыдыстар қалай тұратынын үйрету. Керекті құралдар: шұңқыр қасық, шұңқыр тәрелке мен күрешке. Мазмұны: Үстел үстіне шұңқыр ыдысқа су құйып қоямыз. Одан кейін 1-ші тәрбиеші өзі көрсетеді. Ыдыстағы суды қасықпен алып, ақырын төгіп алмай күрешкеге құямыз. Осы іс-әрекет бірнеше рет қайталанады.</p>	<p>Саусақ ойыны: Жүретін саусақтар. Мақсаты: Саусақтарын жүргізе отырып, саусақты шынықтыру және заттарды атау үшін логикалық есін ұлғайту. Керекті құралдар: Суреттері бар кітапшалар. Шарты: Суреті бар кітапшаны алып, ішін ашып, ішінде балалар білетін деген суреттерді парақ бетінде саусақтарды жүргізе отырып (2 саусақпен), суретті нұсқап оның атын сұрайды. Балалар жауап береді. Сол ереже бойынша қайталанады.</p>
---	--

2 - ұйымдастырылған іс-әрекет

	<p>Математика негіздері Міндеті: - Көрнекілік негізінде қарапайым мысалдар мен есептерді шығару; Мақсаты: : қарапайым мысалдар мен есептерді шығару білігін қалыптастыру</p> <p>Суретті қарайды, есеп құрастырады, шығарады. Педагог есеп құрастырудың үлгісін көрсетеді: аквариумда қызғылтсары түсті 3 балық және күлгін түсті 2 балық жүзіп жүрді. Аквариумда қанша балық жүзіп жүр? - Балалар үлгіге сүйене отырып, қалған суреттердегі тапсырмаларды құрастырады, шешеді, жауабын атайды. -Екінші аквариумда неше балық бар? Олар бірдей ме? -Үшінші аквариумда неше балық бар? Балалар сұрақтарға жауап береді. Аквариумдағы балықтарды санап, есеп құрастырады</p>	<p>Қоршаған ортамен танысу Міндеті: Жолда қауіпсіздік ережелерін сақтау Мақсаты: Жол белгілерінің қауіпсіздік сақтаудағы маңызды екенін әңгімелей білуге баулу Жұмбақ жасыру. Өзі сөйлей білмейді, Бірақ «Тоқта, жүр!» – дейді. – Бағдаршам. «Бағдаршам» ойыны Жүргізуші: – Мен қызыл түсті көрсеткенде, орындарыңнан тұрасыңдар, сары түсті көрсеткенде, шапалақ ұрасыңдар, жасыл түсті көрсеткенде, бір орындарыңда тұрып жүресіңдер. – Көшеге шыққанда неге мән беру керек? – Жол</p>	<p>Математика негіздері Міндеті: - Заттардың (5 және одан артық) ұзындығын, биіктігін, ені мен жуандығын анықтай білу Мақсаты: шартты өлшемнің көмегімен заттарды шамасы бойынша салыстыру дағдыларын қалыптастыру Проблемалық іздеу тапсырмасы: Кәділердің ұзындығын қалай салыстыруға болады (бір-бірінің үстіне салу арқылы)? Педагог: Кәділерді сабағынан үзбей өлшеуге бола ма? Заттың ұзындығын өлшеуге арналған басқа да тәсілдер бар. Кез келген затты шартты өлшемнің көмегімен өлшеуге болады. Шартты өлшем ретінде таспаны, бауды, қаламды немесе кез келген басқа затты пайдалануға болады. Бүгін біз шартты өлшем ретінде жасыл қағаз таспаны пайдаланамыз. Менің қалай өлшейтінімді мұқият қараңдар. Екеуінің де бұрышын бір-біріне сәйкес келтіріп, шартты өлшемді кесіндінің үстіне саламын. Шартты өлшемнің шеті қай жерде болса, сол жерге белгі саламын. Келесі өлшем осы жерден басталады. Балалар</p>	<p>Қоршаған ортамен танысу Міндеті: Жолда қауіпсіздік ережелерін сақтау Мақсаты: Жол белгілерінің қауіпсіздік сақтаудағы маңызды екенін әңгімелей білуге баулу Жұмбақ жасыру. Өзі сөйлей білмейді, Бірақ «Тоқта, жүр!» – дейді. – Бағдаршам. «Бағдаршам» ойыны Жүргізуші: – Мен қызыл түсті көрсеткенде, орындарыңнан тұрасыңдар, сары түсті көрсеткенде, шапалақ ұрасыңдар, жасыл түсті көрсеткенде, бір орындарыңда тұрып жүресіңдер. – Көшеге шыққанда неге мән беру керек? – Жол белгілеріне мән беру керек.</p>	<p>Математика негіздері Міндеті: - Шартты өлшемнің көмегімен заттардың ұзындығын, енін, биіктігін өлшеу және осы өлшемдер бойынша бірнеше заттарды салыстыру. Мақсаты: : шартты өлшемнің көмегімен заттарды шамасы бойынша салыстыру дағдыларын қалыптастыру</p> <p>Практикалық жұмыс Педагог балаларға: көк және қызыл қағаз таспаларын таратады. Кішкентай жасыл таспа – шартты өлшем. Педагог балаларға: алдарындағы тәрелкелерде көк және қызыл қағаз таспалар жатыр. Тәжірибелік жолмен таспалардың қайсысы ұзынырақ екенін дәлелдеп көріңдер. –Таспалардың қайсысы ұзынырақ? –Неліктен қызыл таспа ұзынырақ? –Қызыл таспа неше шартты өлшемге тең? –Көк таспа неше шартты өлшемге тең? Қайсысы көбірек: 3 пе, немесе 4 пе? Шартты өлшемнің көмегімен таспалардың ұзындығын өлшейді. Қорытынды жасайды: қызыл таспа ұзынырақ, оның ұзындығы 4 шартты өлшемге тең. Көк таспа</p>
--	---	---	--	---	--

		белгілеріне мән беру керек.	өздерінің салыстыру тәсілдерін ұсынады. Балаларға кәділердің макеттері (муляждар, суреттер) беріледі және олар кәділерді ұзындығы бойынша салыстырады. Санайды. Осы кесіндінің неше шартты белгіге тең екенін санауды ұсынады. Кәдінің ұзындығын кім өлшейді? Кәді неше шартты өлшемге тең?	қысқарырақ, ол 3 шартты өлшемге тең. Тапсырмаларды орындап, өздерінің іс-қимылдарын түсіндіреді
--	--	-----------------------------	---	---

Үзіліс:

Дидактикалық ойын:

«Домино»

Мақсаты: «Баланың көліктер жайлы білімдерін дамыту, пысықтау. Сәйкес көлікті тауып дұрыс атату, оның атқаратын қызметімен таныстыру.

Ойын шарты: Суреттері сәйкес келетін карточкаларды біріне қатарлап тізіп қою, кім бұрын барлық карточкаларын қояды, сол жеңіп шығады.

Қажетті құралдар: Бірдей қос суреттер, әртүрлі көліктер бейнеленген көлімдері 5×6см карточкалар.

«Сүйікті қаламызға саяхат»

Мақсаты:Туып -өскен қаласы туралы білімдерін бекіту;үлкендер еңбегі,автокөліктер.





Ойынның барысы:Тәрбиеші балаларды үш топқа бөліп,карточкаларды таратады.Содан соң қаланың көрікті жерлері,үлкендер еңбегі,автокөліктер туралы әңгімелеуге тапсырма береді.Балалар қолдарындағы карточка бойынша әңгіме құрастырады. Әңгімені мазмұнды айтқан топ жіңішке жетеді. Топтар қағаздарын алмастырып, ойынды әрі қарай жалғастырады.

3 - ұйымдастырылған іс-әрекет

	<p>Көркем әдебиет Міндеті: - Өлеңді жатқа, мәнерлеп, интонациямен айт.</p> <p>Мақсаты: әдеби шығарманы мәнерлеу құралдарына байланысты қабылдауға дағдыландыру</p> <p>Өлең мазмұны бойынша сұрақтар: –Өлең қалай аталады? –Өлеңде не туралы айтылған? –Саған ұнады ма? –Жақсы деп қандай баланы айтамыз? Жаман әдет деп қандай әдетті айтамыз? –Сен қандай бала болғың келеді?</p>	<p>Қазақ тілі</p> <p>Міндеті: - Суреттер бойынша әңгіме құрастыру</p> <p>Мақсаты сөздік қорларын жаңа сөздермен толықтыру, ретін сақтай отырып сөйлем құрауға жаттығуды жалғастыру</p> <p>Ойын: «Қандай сөз артық?». Педагог сөздерді айтады, балалар мұқият тындап қандай сөз артық екенін табады. Мысалы: кереует, үстел, нан, кілем. Балалар әр дұрыс жауап үшін фишкадан алады, ойын соңында фишкалар саналып, жеңімпаз анықталады.</p>	<p>Көркем әдебиет Міндеті: - Өлеңді жатқа, мәнерлеп, интонациямен айт.</p> <p>Мақсаты: әдеби шығарманы мәнерлеу құралдарына байланысты қабылдауға дағдыландыру</p> <p>Өлең мазмұны бойынша сұрақтар: –Өлең қалай аталады? –Өлеңде не туралы айтылған? –Саған ұнады ма? –Жақсы деп қандай баланы айтамыз? Жаман әдет деп қандай әдетті айтамыз? –Сен қандай бала болғың келеді?</p>	<p>Қазақ тілі</p> <p>Міндеті -- Қазақ халқының тұрмыстық заттарымен, киім-кешегімен, азық-түлік өндірудегі тұрмыстық кәсібімен таныстыру</p> <p>Мақсаты Өз халқының тұрмыстық заттарының ерекшеліктерін, қолөнерлерін, салт-дәстүрлерін таныстыру</p> <p>Қазақ халқының шеберлері асхана аспаптарын, тұрмыстық заттар, жиһаздар дайындауда қандай материалдарды қолданған баллаарға көрсету, Осы заттарды бояту.</p>	<p>Шығармашылық бейнелеу әрекеті</p> <p>Міндеті: - Балалардың қайың ағашы туралы білімдерін арттыру</p> <p>- - Бақылаған заттың бейнесін бере білу, затты әртүрлі қалыптарда мүсіндеу</p> <p>-- Сюжеттік жапсыруда заттардың өлшеміне қарай арақатынасын, әртүрлі заттардың бөліктерінің беру</p> <p>-- Қағаздан құрастыру әдістерін қолданып, жазық материалды көлемді пішінге өзгерте білуді бекіту</p> <p>Мақсаты:- қысқы ағашты бейнелей білуге үйрету</p> <p>Топтық жұмыс</p>
--	--	---	--	---	--

	<p>Өлеңнің бірінші жолы қалай басталады? Педагог «Жақсы мен жаман» өлеңін эмоциямен 2-3 рет қайталап оқиды, бірге жаттайды. Педагог сөйлемнің басын оқып, балалар жалғастыратын жаттату тәсілін пайдаланады.</p>		<p>Өлеңнің бірінші жолы қалай басталады? Педагог «Жақсы мен жаман» өлеңін эмоциямен 2-3 рет қайталап оқиды, бірге жаттайды. Педагог сөйлемнің басын оқып, балалар жалғастыратын жаттату тәсілін пайдаланады.</p>		
--	--	--	--	--	--

**Үзіліс: Жүгіруге арналған ойындар
«Торғайлар мен мысық»**

		<p>Ойын: «Торғайлар мен мысық» Мақсаты: балаларды ойынның шартын бұзбай ойнауға, белгі бойынша қимыл-қозғалыс жасауға дағдыландыру, зейіндерін, байқағыштықтарын, жүгіру дағдыларын дамыту. Шарты: Жерді шеңбермен белгілеу керек /5-6м.диаметрмен/. Ортада тәрбиешімен тағайындалған бала жүреді – ол мысық. Қалған балалар шеңбердің сыртында- олар торғайлар. Мысық ұйықтап қалады. Торғайлар шеңбердің ішіне дән жеуге кіреді. Мысық оянып кетеді де, торғайларды көріп, оларды ұстай бастайды. Торғайлар шеңберден шығуға асығады. Шеңбердің ішінен мысыққа ұсталған торғайлар, шеңбердің ортасында қалады. Мысық 2-3 торғайды ұстаған соң, тәрбиеші жаңа мысықты таңдайды. Ұсталған торғайлар басқа ойнаушыларға қосылады. Ойын 4-5 рет қайталанады. Ұсыныс: мысық ақырын барып торғайларды ұстайды (қатты ұстамай, ақырын ғана қолын тигізеді)</p>
		

4 - ұйымдастырылған іс-әрекет

	<p>Дене шынықтыру Міндеті: - Гимнастикалық қабырғаға қарап тұрып, белінің тұсындағы тақтайшаны ұстап, алға еңкею Мақсаты: - Гимнастикалық қабырғаның бір сатысынан екінші сатысына диагональ</p>	<p>Музыка Міндеті: -Таныс би қимылдарын қолдана отырып, музыканың сипатына сәйкес ойдан би қимылдарын шығару Мақсаты Шығармалардың эмоциялық</p>	<p>Дене шынықтыру Міндеті: Гимнастикалық қабырғаға арқасымен сүйеніп тұрып, белінің деңгейіндегі рейкадан ұстап, аяқты кезектестіре бүгу және тік көтеру Мақсаты - Гимнастикалық қабырғаға арқасымен сүйеніп тұрып, белінің деңгейіндегі</p>	<p>Дене шынықтыру Міндеті: - Алға еңкейіп, алақанын еденге тигізу. Қолдарын айқастырып желкеге қою, қолды жазып, екі жаққа созу Мақсаты Алға еңкейіп, алақанын еденге тигізу. Қолдарын айқастырып желкеге қою, қолды жазып, екі жаққа созу</p>	<p>Музыка Міндеті: - Мәтінге сәйкес әнді сахналау Мақсаты Шығармалардың эмоциялық мазмұнын, олардың сипатын, көңіл күйін ажырату, әсерлі реңктерін ажырату</p>
--	---	---	---	---	---

	<p>бойынша адымдап өтуге, өрмелеуге және түсуге үйрету</p> <p>Гимнастикалық қабырғаның бір сатысынан екінші сатысына диагональ бойынша адымдап өтуге, өрмелеуге және түсуге үйрету, қол мен аяқты үйлестіріп қозғау шеберліктерін (машықтарын) жетілдіру (тіркемелі адыммен адымдау, саты тепкішектерін қолмен ұстап).</p>	<p>мазмұнын, олардың сипатын, көңіл күйін ажырату, әсерлі реңктерін ажырату</p> <p>Музыка тыңдау: «Қыс» (Б. Ерзакович) Эн айту: «Зырлайды шанамыз» (М. Маңғытаев) «Қыс қызығы» (И. Нүсіпбаев) Музыкалық-ырғақтық қимылдар: «Ленталармен жаттығу» (В. Моцарт) Билер: «Испан биі» («Билеп үйренейік» жинағынан) Ойындар, хороводтар: «Кешікпе» орыстың х.э. (өңдеген М. Раухвергер) Музыкалық аспапта ойнау: «Полька» (А. Филиппенко)</p>	<p>рейкадан ұстап, аяқты кезектестіре бұғу және тік көтеру</p> <p>Гимнастикалық қабырғаға арқасымен сүйеніп тұрып, белінің денгейіндегі рейкадан ұстап, аяқты кезектестіре бұғу және тік көтеру</p> <p>Қозғалыс ойындары: «Сағат» Екі ойыншы бірдей қашықтықта шеңбер бойымен тұрып алып, белгі берілгенде бір бағытта жүгіріп, бірін-бірі қуып жетуге тырысады. Ойында жаттығуларды екі бағытта қайталау керек (сағат тілімен, сағат тіліне қарсы).</p>	<p>Алға еңкейіп, алақанын еденге тигізу. Қолдарын айқастырып желкеге қою, қолды жазып, екі жаққа созу</p> <p>Қимыл-қозғалыс ойыны: «Төбешіктен-төбешікке». Ойыншылар еденге тақтайшаларды қойып, оның үстіне тұрады, сонан кейін екіншісін қояды. Осыдан кейін екінші тақтайшаға секіріп тұрады да, бірінші таяқшаны алып, оны алдыға тастайды. Осылайша залдың екінші шетіне дейін тақтайдан-тақтайға секіріп барады.</p>	<p>Музыка тыңдау: «Қыс» (Б. Ерзакович) Эн айту: «Зырлайды шанамыз» (М. Маңғытаев) «Қыс қызығы» (И. Нүсіпбаев) Музыкалық-ырғақтық қимылдар: «Ленталармен жаттығу» (В. Моцарт) Билер: «Испан биі» («Билеп үйренейік» жинағынан) Ойындар, хороводтар: «Кешікпе» орыстың х.э. (өңдеген М. Раухвергер) Музыкалық аспапта ойнау: «Полька» (А. Филиппенко)</p>
Серуенге дайындық	Киімдерді реттілікті сақтап дұрыс киінуге үйрету.	Киімдерді реттілікті сақтап дұрыс киінуге үйрету.	Киімдерді реттілікті сақтап дұрыс киінуге үйрету.	Киімдерді реттілікті сақтап дұрыс киінуге үйрету.	Киімдерді реттілікті сақтап дұрыс киінуге үйрету.
Серуен	<p>Бақылау: Бұлтты бақылау. Мақсаты: Қыста аспанды сұрғылт бұлт басады, бұлттың салдарынан қар жауады т.б. түсіндіру. Жауады т.б. түсіндіру. Зәулімде тұрағы Тіреусіз тұрады.(Бұлт). Еңбек: Көшедегі қар жинаушы машиналардың жұмысын бақылау. Мақсаты: Қар тазалаушы машиналардың адам үшін пайдасының зор екендігін</p>	<p>Бақылау: Мұзды бақылау. Мақсаты: Мұзды көрсете отыра сипаттау. Қыс мезгілінде өзендер мен көлдердің бетін мұз басатындығы жөнінде түсінік беру. Еңбек: Тайғанақ жерге құм себу. Мақсаты: Балаларды бірлесіп жұмыс жасауға баулу. Өздеріне берілген тапсырманы тия-</p>	<p>Бақылау: Ауа-райын бақылау. Мақсаты: Ауа-райын бақылай отырып, күз мезгілінің өзіне тән ерекшеліктерін көрсете сипаттау. Еңбек: «Таза алаң». Мақсаты: Аула сыпырушыға көмектесу.Тазалыққа, кішіпейлдікке үйрету.Үлкендердің еңбегін қадірлей білуге тәрбиелеу. Ойын: «Қасқыр мен қаздар». Мақсаты: Топ болып ойнауға, рөлдерді бөліп ойнауға қалыптастыру.</p>	<p>Бақылау: Мұздақты бақылау. Мақсаты: Мұздақтың пайда болу жолын түсіндіру, мұздақтан абай болып жүруге үйрету. Еңбек: Ағаш түттеріне қар үю. Мақсаты: Еңбекқорлыққа үйрету. Жалқаулықтан аулақ болуға шақыру. Жеке жұмыс: Жұмбақ жаттату“ Отқа жанбас, Суға батпас” (мұз) Мақсаты: Мұз туралы түсінік беру. Жұмбақ жаттату арқылы сөздік қорын молату.</p>	<p>Бақылау: Күнді бақылау. Мақсаты: Тірі табиғат үшін күннің маңызы, пайдасы, қажеттілігі. Қыста күннің қызуы төмендейтіні туралы түсінік беру. Еңбек: «Қыс қызығы». Мақсаты: Балалар мен ата-аналар біріге отырып, ойын алаңын әшекейлеу, қардан сырғанақ жасау. Бірлесіп еңбек етуге үйрету, үлкендердің еңбегіне құрметпен қарауға тәрбиелеу. Жеке жұмыс: Ақ сандығым ашылды, Ішінен жібек шашылды.</p>

	<p>айту.Еңбекті дәріптей білуге үйрету.</p> <p>Бір халық аспанда ұшқан, аяғы жоқ, Ұстаған қолдарында таяғы жоқ.Күніне талай жерге кетер кезіп, Нәрсенің бұл секілді саяғы жоқ. (Бұлт</p> <p>Мақсаты: Балаларға бұлт туралы түсінік қалыптастыра отырып, есте сақтау қабілетін дамыту.</p> <p>Қим.ойын: «Мені қуып жет».</p> <p>Мақсаты: Шапшандыққа үйрету. Денені ширату арқылы денсаулықты нығайту.</p>	<p>нақты орындауларын қадағалау.</p> <p>Жаңа жыл туралы тақпақ жаттату.</p> <p>Жаңа жыл,жаңа жыл, Жаңа жылда-жаңа нұр. Жасыл шырша жанында Жадырап бар бала жүр.</p> <p>Мақсаты: Еске сақтау қабілетін дамыту, сөздерді қатесіз дұрыс айтуға үйрету.</p> <p>Ойын: «Тышқан мен мысық».</p> <p>Мақсаты: Шапшандыққа, жылдам шешім қабылдауға үйрету.</p>	<p>Қимылдық ойын: «Тымпи-тымпи».</p>	<p>Есте сақтау қабілетін дамыту.</p> <p>Қимылдық ойын: «Қазан».</p> <p>Мақсаты: Бірлесіп ойнауға шақыру.</p> <p>Балалардың көңілдерін көтеру.</p>	<p>(Күн)</p> <p>Мақсаты: Балаларға жұмбақтарды жаттата отырып, тіл байлықтарын дамыту, ойлау қабілеттерін арттыру.</p> <p>Қимылды ойын: «Айгөлек».</p> <p>Мақсаты: Денені шынықтыру, шапшандыққа, ептілікке баулу.</p>
<p>Балалардың үйге қайтуы</p>	<p><i>Ата –аналарға кеңес</i></p> <p>Егер Сіздің балаңыз көпшіл, өз-жақындарыңыз бен бірге бөтен адамдарды жатырқамаса, ойын кезінде өздігімен ойнай білсе, мінезі ашық, өз құрдастарымен мейрімді болса мектепке келген күннен бастап – ақ үйреніп кететіне сеніңіз.</p>	<p><i>Ата –аналарға кеңес</i></p> <p>Егер Сіздің балаңыз көпшіл, өз-жақындарыңыз бен бірге бөтен адамдарды жатырқамаса, ойын кезінде өздігімен ойнай білсе, мінезі ашық, өз құрдастарымен мейрімді болса мектепке келген күннен бастап – ақ үйреніп кететіне сеніңіз.</p>	<p><i>Ата –аналарға кеңес</i></p> <p>- үйдегі жағдайда баланың өзіне - өзі қызмет етудің алғы шарттарына үйрете беріңіз: жуыну, қолын сұрту, шешіну, өз бетімен тамақтану, тамақ ішкенде қасықты пайдалану, горшокқа сұрану. Киімдері міндетті түрде өзіне ыңғайлы болуы шарт: шалбар не болмаса шорты замоксыз, белдеушесіз.</p>	<p><i>Ата –аналарға кеңес</i></p> <p>Егер Сіздің балаңыз көпшіл, өз-жақындарыңыз бен бірге бөтен адамдарды жатырқамаса, ойын кезінде өздігімен ойнай білсе, мінезі ашық, өз құрдастарымен мейрімді болса мектепке келген күннен бастап – ақ үйреніп кететіне сеніңіз.</p>	<p><i>Ата –аналарға кеңес</i></p> <p>- баламен жағымды эмоционалдық жағдайлар жасау қажет, ол көбіне ата – ана жағынан болуы қажет, мектеп туралы, оның өзіне керектігін түсіндіріп балаңызды сүйіп, аймалап, жиі оған өз мейіріміңізді көрсетіңіз. Балаңыздың көзінше мектеп туралы өзіңізді толғандыратын мәселені айтудан аулақ болыңыз.</p>

Білім беру ұйымы: Павлодар облысының білім беру басқармасы, Железин ауданы білім беру бөлімінің «Жаңа жұлдыз ауылының жалпы орта білім беру мектебі» КММ

Топ: О «А» мектепалды даярлық сыныбы

Балалардың жасы : 5 жастан бастап

Жоспардың құрылу кезеңі: 23-27 қаңтар 2023 жыл

Күн тәртібі	Дүйсенбі 23.01.23	Сейсенбі 24.01.23	Сәрсенбі 25.01.23	Бейсенбі 26.01.23	Жұма 27.01.23
Балаларды қабылдау	Балаларды көтеріңкі көңіл-күймен қарсы алу. Балалар үшін жайлы жағдай жасау. Балаларға тәрбиешінің толық аты - жөнін атап сәлемдесуді үйрету. Баланың бүгінгі көңіл күйі, оны не қызықтыратыны туралы сұрау, баланы жеке пікірін білдіруге тарту, бүгінгі ауа райы туралы балалардың ойын білу				
Ата-аналармен немесе баланың басқа заңды өкілдерімен кеңес, әңгімелесу	Ата-аналармен әңгіме: Балалардың көңіл күйі, денсаулығы жайында ата – анамен әңгімелесу. Ата – аналармен қарым – қатынас мәдениетін орнату. Күн тәртібін сақтауға дағдылану.	Ата-аналармен әңгіме: Ата- аналарға балаларын таңертеңгілік жаттығуға үлгертіп алып келулерін ескерту.	Ата-аналармен әңгіме: Балалардың тазалығы жөнінде кеңес беру.	Ата-аналармен әңгіме: Ата –аналарға баланың денсаулығын сақтау жөнінде кеңес беру.	Ата-аналармен әңгіме: Ата –аналарға керекті құрал – жабдықтарды әкелуін өтіну.
Балалардың дербес әрекеті (аз қимылды ойындар, үстел үсті ойындары, бейнелеу іс-әрекеті, кітаптарды қарау және басқалар)	Қимылды ойын «Ұшты-ұшты» Мақсаты: Балаларға әуеде ұшатын заттарды ажырата алуға үйрету. Қоршаған ортамен таныстыру	Сюжеттік ойын «Мен дәрігер боламын» Мақсаты: Балалар бір - бірімен ойнау арқылы өздерін дәрігер сезіне алады. Сөйлеуді дамыту	Үстел-үсті ойын «Әдемі үйшік» Мақсаты: Балалар өз еріктерімен үйшікті құрастыра алады Құрастыру	Сюжеттік ойын «Шаштараз» Мақсаты: Балалар ойын арқылы шаш киюшының еңбегін түсінеді. Көркем әдебиет	Дидактикалық ойын «Сандар тізбегі» Мақсаты: Сандарды тура және кері санай білуге үйрету Математика негіздері
Ертеңгілік жаттығу	Таңғы жаттығу кешені № 10				
Ұйымдастырылған іс-әрекетке дайындық (бұдан әрі-ҮІӨ)	Д/ойын:«Ғажайып қоржын» Мақсаты: Балаларды заттарды қолдарымен, сипаптыісті қасиеттеріне қарай ажырата білуге үйрету. қажетгі құралдар: Ғажайып қоржын. Балалар санына сәйкес, таныс ойыншықтар.	Д/ойын«Бұл қай кезде болады» Мақсаты: Баланың жыл мезгілдері жайлы білімдерін тиянақтау пысықтау тиісті белгілерін атау, тілдерін жетілдіру, танымдылықтарын, ұстамдылықтарын дамыту. Қажетгі құралдар: Жыл мезгілдеріне байланысты 3-4 сурет	Д/ойын:« Өз жұбынды тап» Мақсаты: Санды көру, есту және қимыл арқылы қабылдау қабілеттерін пысықтау. Қажетгі құралдар: Цифрлар бала санына	Д/ойын:«Қателесіп қалма?». Мақсаты: Жылдам ойлау қабілеттерін дамыту, балалардың күннің әр түрлі мезгілінде не істейтін туралы біліктерін нығайту. Қажетгі құралдар: текше	Д/ ойын: «Гүл шоғын құрастыр». Мақсаты: Бақшада, далада, орманда өсетін гүлдерді дұрыс тауып, аттарын есте сақтауға үйрету. Ойынның ережелері. Гүлдің кімге арналғанын, Қайда өсетінін және қалай аталатынын көрсету.
Мектепке дейінгі ұйым кестесі бойынша ҮІӨ	1 - ұйымдастырылған іс-әрекет				
	Сапат ашу негіздері Міндеті: Төрт дыбысты сөзге дыбыстық талдау жасауды жетілдіру Мақсаты: дыбыстық талдауды меңгеруді жалғастыру.	Сөйлеуді дамыту Міндеті: Өзара байланысты бірізді сюжет құрастыру, сөйлегенде бейнелі сөздерді қолдану	Сапат ашу негіздері Міндеті : Сөздегі дыбыстардың ретін, дауысты және дауыссыз дыбыстарды анықтау. Мақсаты: дыбыстық талдауды пысықтау	Сапат ашу негіздері Міндеті: Сөздегі дыбыстардың ретін, дауысты және дауыссыз дыбыстарды анықтау	Сөйлеуді дамыту Міндеті: Қойылған сұрақтарға қысқаша немесе толық жауап беруге баулу Мақсаты : Қыс белгілері жайлы әңгімелесу.

	<p>Дидактикалық жаттығуы: «Белгі бер» Педагог балаларға ұяң (д) дыбысын басқа дыбыстармен араластырып айтады, балалар (д) дыбысын естігенде, қол шапалақтап, дыбыс берулері керек. [А, Б, Д, Т, Р, Б, Л, Д, Ш, Г, Д, Б, К, Д У, Д, С, Д, Ч, Б, Д, Я, Ы, Ф, Д, Б, З, Д, Й, Д, Ц, Д, Б.] Сол сияқты басқа да дыбыстармен ойнатса болады. Дидактикалық жаттығу: «Кім зейінді?» – Балалар, алдарыңа көк түсті төртбұрыш, үшбұрыш, көк, сары және қызыл дөңгелектерді алыңдар. Мен сендерге қатаң дауыссыз дыбысты айтсам, көк төртбұрыштың, үнді дауыссыз дыбысты айтсам, көк үшбұрышты, ұяң дауыссыз дыбысты айтсам, көк, жуан дауысты дыбысты айтсам, сары, жіңішке дауысты дыбысты айтсам, қызыл дөңгелекті көтересіңдер. Мысалы: « а-, -й-, -ц-, -у-, -к-, -е-, -н-, -г-, -ш-, -щ-, -з-, -х-, -ф-, -ы-, -в-, -а-, -п-, -р-, -о-, -л-, -д-, -ж-, -э-, -я-, -ч-, -с-, -м-, -и-, -т-, -б-, -ю т.б.»</p>	<p>Мақсаты : Әңгімені оқып, сұраққа жауап беруге үйрету. «Торғайлар мен мысық» ойыны. Педагог – «мысық», ал қалғандары «торғайлар» болады. Бөлмеде жағымды баяу әуен ойналады. «Торғайлар» алаңқайда секіріп, ұшып-қонып жүреді. Мысықтың дауысын естісімен «торғайлар» өз ұяларына ұша жөнеледі. Ұсталған «торғай» «мысық» болып ауысады. Ойын осылай жалғаса береді Балалар, біз бүгін торғайлар туралы ойынды бекер ойнаған жоқпыз. Өйткені сендерге қазір жазушысы М.Зверевтің «Су торғайы» атты әңгімесін мәнерлеп оқып беремін. Әңгімені мәнерлеп оқиды. «Су торғайы» Қыстыгүні қатты аязда таудан аққан өзеннен бу шығып жатады. Екі жағаға көкпеңбек жалтыр мұз қатады. Өзеннің тек ортасы ғана мұзсыз. Осындай кезде шыр-шыр етіп, мұз үстінде жорғалап торғай жүреді. Ол – қайқы құйрық, кішкентай кара торғай. Торғай шолп етіп ағынды суға сүңгіп кетеді. Оның мөлдір судың түбінде жорғалап, тастардың ара-арасын шұқылап жүргенін анық көруге болады. Әне, ол пыр етіп қайтадан жағаға ұшып шықты. Тырнақтарының ұшына мұз қатып қалған. Оны да елең</p>	<p>Дидактикалық ойын: «Бірінші дыбысты қайтала»(доппен). Педагог бірінші дыбысын анығырақ етіп, қандай да бір сөзді айтып, допты балаларға лақтырады, балалар бірінші дыбысты қайталап допты, педагогке кері лақтырады. (Ойынға барлық бала қатысады.) Мысалы: рррадио(р), уууылдырық(у), ааалма(а), ккқасқыр(қ), мммақта(м), ккккяр(қ), сссағат(с), ккқыс(қ), ааалжапқыш(а), тттышқан(т), сссазан(с), өөөшіргіш(ө), жжжұлдыз(ж), жжжастық(ж), дддиректор(д), жжжарық(ж), шшшұлдық(ш), мммектеп(м), уууыз(у), тттиін(т), ккқолшатыр(қ), бббақа(б), ииит(и), т.б</p>	<p>Мақсаты : сөздің дыбыстық сызбасы туралы алған білімдерін бекіту –Бүгін біз дыбыстық сызбасы салынған карточкаға сәйкес келетін сөздерді табамыз. Біз сөзге дыбыстық талдау жасауды, сөздегі дыбыстардың түрін анықтауды үйрендік. Дыбыстық талдау жасау үшін, сөздегі дыбыстарды оқып, олардың дауысты, дауыссыз екенін анықтап аламыз, буынға бөлеміз, неше дыбыс, неше әріптен тұратын анықтаймыз. Содан кейін әр дыбысты тиісті дөңгелектермен белгілейміз. Алдарындағы дыбыстық сызбаға назар аударыңдар, не көріп тұрсыңдар? Барлық торкөздер тиісті белгілермен белгіленіп тұр. Қасында сурет бар. Ненің суреті? –Күннің суреті. –Бұл – күн сөзінің дыбыстық сызбасы екен. Келесі дыбыстық сызбаны қарайық. Ол жерде де барлық торкөздері белгіленген екен. Енді мен сендерге екі сурет көрсетейін. Бұлар – бақ пен гүл. Дыбыстық сызба осы екі суреттің қайсысына сәйкес келеді, тауып айтыңдар. Бұл – бақ сөзінің дыбыстық сызбасы екен. Дыбыстық сызбаны сөзге дұрыс тандау үшін сөздің неше дыбыстан тұратынын, оның нешеуі дауысты, нешеуі дауыссыз екенін</p>	<p>Балалар, осы қыс мезгілінің қызықтарын айта отырып әңгіме құрайық. Даладағы аппақ қар күмістей жарқ-жұрқ етеді. Қардың аппақ тазалығы сондай, бетіне ештең тастағың келмейді. Енді сендер осы қыс қызықтары туралы әңгіме құраңдар. Балалардың әңгімелерін тыңдайды. Өте жақсы тағы да кім құрап береді. Қыс мезгілінде сендер қармен көп ойнайтындарың ды әңгімелеріңнен байқадым. Қар туралы «Қар қандай?» ертегісін оқып берейін. «Қар қандай?» Бірде құстар дауласады. Олар қардың, кәдімгі қардың қандай болатынын анықтайды. Ұшып жүріп сұрақ қояды: Қар қандай болушы еді? Алтындай жарқырап тұрады, – дейді Таң. Көгілдір түсті, – дейді мұнтаздай көгілдір Аспан. Тастай суық, – деп жауап береді Үйрек, тұмсығын қанатының астына тыға түсіп. Жып-жылы шығар, – деп жауап қатады Тауық. Жеп-жеңіл! Сондай жеңіл! – деп шу ете қалады Жел. Сондай ауыр! Кереметтей ауыр! – деп күрсінеді ағаш Бұтақтары. Күмістей, әрине! – деп күлімсірейді аспандағы сұлу да сымбатты Ай. Жер-көкті шарлаған құстар алуан түрлі жауаптар естиді,</p>
--	---	--	--	--	---

		кылмастан зыр-зыр жорғалап, баяғысынша әндетумен болады. Бұл қандай ғажап құс! –Бұл құсты су торғайы дейді. Ол қысы-жазы бірдей жемін су түбінен табады.		біліп алу керек. Дауысты дыбыс нешеу, дауыссыз дыбыс нешеу? Сөздегі дыбыс саны, сызбадағы дыбыс санына сәйкес келе ме? Сәйкес келетін дұрыс сызбаны таңдау керек.	бірақ олар әртүрлі болып шығады. Балалар қар қандай?– деген сұраққа әр қайсысы әртүрлі жауап берді, неге?
--	--	--	--	---	--

Үзіліс:

<p>Қимылды ойын: « Күн мен түн » Мақсаты: Балаларды ептілікке, жылдамдыққа, ажыратуға баулу. Ойын мазмұны: Балалар бірі « Күн», екіншісі « Түн» тобы болып екіге бөлінеді. Олардың бір-бірінен бөлек, өз үйлері болады. Тәрбиешінің көрсетуі бойынша екі команда да жаттығулар жасап тұрады. Тәрбиеші « Күн» деп белгі берген кезде, сол топтың балалары үйіне жеткізбей қуып жетулері керек. Қолға түскен балалар қуушылар қатарына қосылады. Сөйтіп, ойын осылайша алма-кезек жүріп отырады. Көп бала ұстаған команда жеңіске жетеді.</p>	<p>Қимылды ойын:« Көгі-гөк » Мақсаты: Шапшаңдыққа, ептілікке баулу. Ойын мазмұны: Тақпақ айтып, бір қызды « кемпір» етіп сайлайды. Қалғандары қаз болады. « Кемпір» шетке шығып тұрады, басқа ойыншылар қаздай тізіліп, бірінің соңынан бірі ұстап: Гөк, гөк, көгі көк, Гөк, гөк, көгі гөк. Гөк, гөк, көгі гөк,-деп қаздың жүрісіне еліктей ақырын оң мен солға шайқалып, « кемпірдің» қасына келеді. Бірінші келген балаға беріп: « Жоғалтпаңдар!»-деп тапсырады. Балалар айнала жүріп, қайтадан қаздай тізіліп « кемпірге» келеді. « Кемпір» Әлгің қайда? Қалды сайда!-деп сұрайды. Балалар бәрі бірдей. Әлгің қайда? - Қалды сайда!-деп жауап береді. Олай болса сендердің бірінді алып қаламын, деп « кемпір» балаларға бас салады. Балалар тізбегін жазбай қаша жөнелуі керек. Қолға түскен біреуін « кемпір» қасына алып қала береді. Ойын барлық балаларды түгел ұстап болғанша қайта жалғаса береді.</p>	<p>Қимылды ойын: « Аққу-қаздар » Мақсаты: Балаларды шапшаңдыққа, аңғарымпаздыққа тәрбиелеу. Ойын мазмұны: Алаңның бір шетіне қаздар тұратын үй белгіленеді, қарсы шетіне бақташы тұрады. Үйдің бір жақ бүйірінде қасқыр тұратын үңгір болады. Алаңның қалған жері жайылым болады. Бақташы қаздарды жайылымға қуып шығады, олар жайылып жүреді. Бақташы: Қаздар, қаздар, қаңқылдап, Барасыңдар қай жаққа. Қаздар: Айна көлі жалтылдап, Жатқан жасыл аймаққа. Бақташы: Біздің жерге түсе кет, Түсіп сусын іше кет. Қаздар: Сіздің жерге түсеміз Түсіп сусын ішеміз. Бақташы: Болсын онда жол жайлы! Қаздар: Бізге ол жаққа болмайды, Жолды тосып тұр сұр қасқыр. Бақташы: Олай болса, қалаған, Жақтарыңа бар аман. Қаздар қанаттарын жайып, жайылым арқылы үйлеріне ұшады, ал қасқыр үңгіршек жүгіріп шығып, оларды ұстауға тырысады. Ұсталған қаздар қасқырдың үңгіріне қарай жүреді. Бірнеше рет жүгірістен кейін қасқырдың ұстаған қаздарфын санайды. Ойын 3-4 рет қайталанатын.</p>
--	---	---

2 - ұйымдастырылған іс-әрекет

<p>Математика негіздері Міндеті: Биіктігін, ені мен жуандығын анықтай білу, заттарды шамасына қарай өсу және кему ретімен орналастыру Мақсаты: шартты өлшемнің көмегімен заттарды шамасы</p>	<p>Қоршаған ортамен танысу Міндеті: Жолда қауіпсіздік ережелерін сақтау Мақсаты: Жол белгілерінің қауіпсіздік сақтаудағы маңызды екенін әңгімелей білуге баулу Жұмбақ жасыру.</p>	<p>Математика негіздері Міндеті: Шамасы бойынша заттардың арасындағы қатынастарды білдіретін математикалық терминдерді қолдану Мақсаты: шартты өлшемнің көмегімен заттарды шамасы</p>	<p>Қоршаған ортамен танысу Міндеті: Жолда қауіпсіздік ережелерін сақтау Мақсаты: Жол белгілерінің қауіпсіздік сақтаудағы маңызды екенін әңгімелей білуге баулу Жұмбақ жасыру.</p>	<p>Математика негіздері Міндеті: Геометриялық фигуралар (дөңгелек, сопақша, үшбұрыш, шаршы, тіктөртбұрыш) мен денелерді (шар, текше, цилиндр) дұрыс атап, оларды ажырата білуге жаттықтыру</p>
---	---	--	---	--

	<p>бойынша салыстыру дағдыларын қалыптастыру Өздерінің салыстыру тәсілдерін ұсынады. Педагог балаларға мойынорағыштарды көзбен алдымен екеуден, одан кейін үшеуден салыстыруды ұсынады. Жауаптың толық болуы керек екеніне назар аударады: (қызыл мойын орағыш ақ мойын орағыштан ұзынырақ, жасыл мойын орағыш қызыл мойын орағыштан қысқарырақ). Балалар мойын орағыштардың ұзындығын өлшеу бойынша практикалық жұмысқа қатысады. Оларды ұзындығы бойынша қалай салыстыруға болатынын кім біледі? Оларды бір-бірінің жанына осылай жақындатуға бола ма? (Қате жақындатуды көрсетеді). Тыңдайды, бір-біріне жақындату керек деп жауап береді. -Екеуінің шеті сәйкес келетіндей етіп жақындату керек. -Заттың ұзындығын өлшеудің және салыстырудың басқа тәсілдері бар ма? Бір-бірінің үстіне салу техникасын қолданамыз. Педагог өлшеу кезінде мойынорағыштың бір ұшы сәйкес келетініне көз жеткізеді. Педагог балалардың өткен ұйымдастырылған оқу қызметінде заттың ұзындығын шартты өлшеуіш арқылы өлшеп үйренгенін еске түсіреді. Шартты өлшеуіш ретінде қағаз жолағын ұсынады. Балалар шартты өлшеуішті пайдаланып нәтижелерін айтады, қызыл мойынорағыш ақтан</p>	<p>Өзі сөйлей білмейді, Бірақ «Тоқта, жүр!» – дейді. – Бағдаршам. «Бағдаршам» ойыны Жүргізуші: – Мен қызыл түсті көрсеткенде, орындарыңнан тұрасыңдар, сары түсті көрсеткенде, шапалақ ұрасыңдар, жасыл түсті көрсеткенде, бір орындарыңда тұрып жүресіңдер. – Көшеге шыққанда неге мән беру керек? – Жол белгілеріне мән беру керек.</p>	<p>бойынша салыстыру дағдыларын қалыптастыру Ойын жаттығуы: «Кім биік, аласа немесе тен» – Балалар, кімнің бойы биік, кімнің бойы аласа, кімнің бойы бірдей екенін қалай білесіңдер? Топтың жартысына жұптасып тұруды ұсынады. Топтың екінші жартысы жұптарды салыстырады; одан кейін балалар орын алмастырады. Сұрақтарға жауап береді, бір-бірімізге жақын немесе бір-бірімізге арқамызды тақап тұрамыз.</p>	<p>Өзі сөйлей білмейді, Бірақ «Тоқта, жүр!» – дейді. – Бағдаршам. «Бағдаршам» ойыны Жүргізуші: – Мен қызыл түсті көрсеткенде, орындарыңнан тұрасыңдар, сары түсті көрсеткенде, шапалақ ұрасыңдар, жасыл түсті көрсеткенде, бір орындарыңда тұрып жүресіңдер. – Көшеге шыққанда неге мән беру керек? – Жол белгілеріне мән беру керек.</p>	<p>Мақсаты: геометриялық фигуралар мен денелер туралы білімін қалыптасатыру «Бұл неге ұқсайды?» дидактикалық ойыны –Қоршаған ортадан дөңгелек, шаршы, үшбұрыш, текше, шар, цилиндрге ұқсайтын заттарды атандар. Балалар атайды, неге ұқсайтынын қорытындылайды Практикалық жұмыс. Балалар үлестірме материалмен жұмыс істейді, сопақша мен шеңбердің геометриялық фигураларын зерттейді, ұқсастықтар мен айырмашылықтарды табады, бұрыштары мен қабырғасы жоқ, сопақша ұзартылған, бірақ шеңбер жоқ. –Балалар, қызыл сопақшаны аламыз, жиктеріне саусағымызбен жүргіземіз. Сопақшаның бұрыштары бар ма? Қабырғалары? Сопақша қандай фигураға ұқсайды? Қызыл сопақшаға жасыл шеңбер салыңыз. (Фигуралар бірдей мөлшерде болуы керек.) –Сіз не байқадыңыз? Олар бір-бірінен несімен ерекшеленеді? Сопақшаға ұқсас заттарды тауып, оларды атайды. –Сопақшаға қандай заттар ұқсас? (Сопақшаға ұқсас заттарды бейнелейтін суреттерді көрсетеді.) Балалар сопақшаға ұқсайтын заттарды табады, оларды атайды.</p>
--	--	---	---	---	---

	<p>ұзынырақ, жасыл мойынорағыш ақтан қысқарырақ. «Тең заттар» ұғымымен таныстыру. Педагог ұзындығы мен ені тең жолақтарды әр қолына ұстап, балаларға көрсетеді. -Қай жолақ ұзынырақ? Қалай тексеруге болады? Балалар талқылайды, өлшеу жолдарын ұсынады. Педагог жолақтарды бір-бірінің үстіне салып, сәйкес екенін көрсетеді.</p>			<p>–Енді балалар, қолдарыңызға сары тіктөртбұрышты аламыз. Жиектерін саусағымызбен жүргіземіз. Оның бұрыштары бар ма? Қанша бұрышы бар? Қабырғалары бар ма? Қанша қабырғасы бар? Тіктөртбұрыш пен шаршыны салыстырады, сұрақтарға жауап береді. –Тіктөртбұрыш қандай геометриялық фигураға ұқсайды? (Шаршыға.) – Сары тіктөртбұрышқа бірдей өлшемдегі жасыл шаршыны саламыз. –Бұл фигуралар несімен ерекшеленеді? –Бұл фигуралар несімен ұқсас? Балалар ұқсастықтар мен айырмашылықтарды табады, шаршыда барлық қабырғалары тең, тіктөртбұрышта қарама-қарсықабырғалары тең. Тіктөртбұрыш пен шаршының 4 бұрышы, 4 қабырғасы бар.</p>
Үзіліс:				
<p>Қимылды ойын: « Шарлармен алмасу » Мақсаты: Балаларды ептілікке, жылдамдыққа, ажыратуға баулу. Ойын мазмұны: Балалар орындықтарда дөңгеленіп отырады. Тәрбиеші қатар отырған екі балаға бір-бірден шар береді де ары қарай басқаларға ауыстырады (біреуі оңға, біреуі солға ұсынады). Шарлар бір-бірімен екі жақтан кездескенде балалар « Соқтығысты» деген сөзбен оларды соқтықтырады. Одан кейін балалар орындарынан тұрып, дөңгелекті айналып, қарсы жаққа барады, қалғандары орындықтарынан тұрып: « Жүгірдік, жүгірдік...» деп дауыстайды. Балалар өз орындықтарына жүгіріп келіп: « Ол шарды басқа балаларға береді де ойын қайталанатын. Бұл ойынды даладағы сазды алаңда өткізуге болады, онда балалар көк шөптің үстінде отырады</p>	<p>Қимылды ойын: « Кішкене өзен арқылы » Мақсаты: Балаларды қырағылыққа, байқампаздыққа үйрету, бірлікке, татулыққа тәрбиелеу Ойынның шарты: Ойынға бір топ (6-8 адамнан) бала тартылады. Алаңда бір-бірінен 1,5-2м қашықтықта екі сызық сызылады. Бұл өзен. Ойнаушылар сызықтың жанында-өзеннің жағасында тұрады. Олар өзеннен анық сызылған дөңгелектер арқылы аяғын суламай, тастан-тасқа секіріп өтуі керек. Дөңгелектердің арасының қашықтығы балалардың оларға бірінен-біріне секіре алатындай болуы керек. Өзеннен қатарынан 2-</p>			

3 бала өтеді, ал қалғандары тәрбиешімен бірге оларды бақылап тұрады. Секіре алмай, аяғын сулап алғандары оны күнге кептіруге кетеді-орындыққа отырады. Кейін олар ойынға қайтып араласады, тәрбиеші оларды қалай болса да мақтап, жағаның екінші жағына өтуге көмектеседі.

3 - ұйымдастырылған іс-әрекет


	<p>Көркем әдебиет Міндеті: - Белгілі образды сомдауда эксперимент жасауға, түрлендіруге мүмкіндік беру. Мақсаты: - Байланыстырып сөйлеу дағдысын жетілдіру</p> <p>1.Суретті кара. Ертегінің жүйесін сурет бойынша баянда. Ертегі кейіпкерлерінің қимыл-әрекетін және эмоциясын келтір. 2.Жұмбақты шеш. Ә дегеннен тап береді, Тап бергеннен қақ бөледі. (Балта)</p> <p>Ескегі бар, жүзбейді, Ұшудан үміт үзбейді. (Желдиірмен)</p>	<p>Қазақ тілі Міндеті: Туған өлкенің көрнекі жерлері, әсем табиғаты, тарихи орындары туралы айту Мақсаты Отан туралы түсініктерін кеңейту Сөздік ойын: «Сұрақ-жауап» – Сенің Отаның қалай аталады? – Менің Отаным – Қазақстан. – Қай қалада (ауылда) тұрасың? (Қаласының, ауылының атын айтады). – Отанымыздың бас қаласын ата? – Отанымыздың бас қаласы – Нұр-Сұлтан. – Қазақстан қандай мемлекет? – Қазақстан – тәуелсіз мемлекет</p>	<p>Көркем әдебиет Міндеті: - Белгілі образды сомдауда эксперимент жасауға, түрлендіруге мүмкіндік беру. Мақсаты: -Байланыстырып сөйлеу дағдысын жетілдіру</p> <p>1.Суретті кара. Ертегінің жүйесін сурет бойынша баянда. Ертегі кейіпкерлерінің қимыл-әрекетін және эмоциясын келтір. 2.Жұмбақты шеш. Ә дегеннен тап береді, Тап бергеннен қақ бөледі. (Балта)</p> <p>Ескегі бар, жүзбейді, Ұшудан үміт үзбейді. (Желдиірмен)</p>	<p>Қазақ тілі Міндеті Фонематикалық естуді дамыту, сөздегі дыбыстардың орнын анықтау (басы, ортасы, соңы). Мақсаты ойын арқылы ойлау зейінін, білімдерін бекіту</p> <p>«Білгенге – маржан». Бұл кезеннің шарты сұрақтарға жылдам тез жауап беру керек. – Мамандық иелерін ата? – Біздің Отанымыз қалай аталады? – Белмеде не бар? – Сыпайы сөздерді ата. – Таңертең не істейміз? – Апта күндерін ата. т.б</p>	<p>Шығармашылық бейнелеу әрекеті Міндеті: - - Жыл мезгіліне салуда бере білу білігін бекіту - - Ойдан өзбетінше мүсіндеуге, ұжымдық жұмыстарды орындауға баулу. -- Қайшы мен желімді дұрыс қолдану, еңбек қауіпсіздігі мен жеке гигиена ережелерін сақтау. - Ойынға қажетті құрылысты бірлесіп ойдан құрастыруға, мүмкіндік беру байланысты өзгерісті сурет Мақсаты:- қар кесегі суреті н салумүсіндеу,жапсыру,құрастырту Топтық жұмыс</p>
--	---	---	---	---	---

Үзіліс: .

<p>Тіл дамытуға арналған жаттығулардың мақсаты: Балалардың дыбысты дұрыс айтуын түзету, тілін дамыту Шалқан: Шалқан үлкен болып өсіп қалған екен. Оны көрген атай: «О...о...о!» деп таң қалды. Кәне, бізде айтып</p>		<p>Жүгіруге арналған ойын: «Қайда жасырылғанын тап» Мақсаты: Балаларды қырағылыққа, байқампаздыққа үйрету,бірлікке,татулыққа тәрбиелеу Ойынның шарты: Балалар бөлменің бұрышында тұрады. Тәрбиеші жалаушаны тығатынын айтады. Балалар теріс қарап көзін жұмады,тәрбиеші жалаушаны тығып қояды да «болды» ,деген де балалар жалаушаны іздейді. Тапқан бала жалаушаны тығады.Ойын 2-3 рет қайталанады. Жүгіруге арналған ойын: «Мысықтар мен балалар» Мақсаты: Берілген белгіні дұрыс тыңдай білуге, ойын ойнағанда қауіпсіздік ережелерін сақтай білуге, топпен ойнауды ойнай білуге</p>
--	--	---



Жыланның ысылы: Жылан қалай дыбыстайды?
Ыы.....Ыс – с – сссс



Ыс – с – сссс



үйрету. Ептілікке, алғырлыққа тәрбиелеу.

Ойынның шарты: Балалардың жартысы мысықтар болады, ал жартысы олардың иесі болады. Мысықтар баспалдақта отырады, олардың иелері жүрелерінен алаңның екінші жағында отырады. Тәрбиеші сүт кімге керек деп сүт құйғандай болады. Балалар «кис-кис», деп шақырады. Мысықтар жақындаған да балалар алаңның екінші жағына қашып шығады.
Ойын 2-3 рет қайталанады.



4 - ұйымдастырылған іс-әрекет

Дене шынықтыру

Міндеті: - Алға қарай еңкейіп, алақанды еденге тигізу; артқы жағынан қолды айқастырып көтеру, қолды жоғары көтеріп, жан-жаққа бұрылу

Мақсаты: - Гимнастикалық қабырғаның бір сатысынан екінші сатысына диагональ бойынша адымдап өтуге, өрмелеуге жаттықтыруды жалғастыру, қол мен аяқ қозғалысын үйлесімді қозғау қабілеттерін жетілдіру

Шлө әлемі
«Қи қоңыз» ойын-жаттығуы.
Еркін бағытта фитболдарды

Музыка

Міндеті: - Шығармашылық тапсырмаларды орындауға ынталандыру.

Мақсаты Музыканы тыңдай отырып, оның көңіл күйін ажырата білуге баулу.

Музыка тыңдау:

«Көңілді балалар әні» (Б. Дәлденбай) **Ән айту:**
«Қыс келді» (Б. Жұмабекова)
«Зырлайды шанамыз» (М. Маңғытаев)

Музыкалық-ырғақтық қимылдар: «Марш» (Е. Андосов) **Билер:**
«Қоян биі» (В. Питерцев)

Дене шынықтыру

Міндеті: -Отырып алға қарай еңкею, тізерлеп тұрып алға еңкею

Мақсаты - Гимнастикалық қабырғаның бір сатысынан екінші сатысына диагональ бойынша адымдап өтуге, өрмелеуге жаттықтыруды жалғастыру, қол мен аяқ қозғалысын үйлесімді қозғау қабілеттерін жетілдіру

Шөл әлемі
«Қи қоңыз» ойын-жаттығуы.
Еркін бағытта фитболдарды (доптарды) домалатуға жаттықтыру.

Дене шынықтыру

Міндеті: - 3-5 метр қашықтықта екі қолын жерге қойып, жүру (бір бала екінші баланы аяғынан ұстайды).

Мақсаты Отырған күйде допты екі қолмен бастан асыра лақтыруға үйрету

«Кокостармен ойнаймыз»
Отырған күйде допты екі қолмен бастан асыра лақтыруға үйрету.
Доп ұстаған қолды бастан асыра артқа жіберіп, доптың траекториясы алдыға, жоғары дұрыс ұшу үшін, бүгілген қолды түзу ұстап, допты лақтыру

Музыка

Міндеті: Балалар музыкалық аспаптарында қарапайым, таныс әуендерді жеке және шағын топпен орындауға үйрету . - **Мақсаты** Музыканы тыңдай отырып, оның көңіл күйін ажырата білуге баулу.

Музыка тыңдау:
«Көңілді балалар әні» (Б. Дәлденбай) **Ән айту:**
«Қыс келді» (Б. Жұмабекова)
«Зырлайды шанамыз»

	<p>(доптарды) домалатуға жаттықтыру.</p> <p>Фитболдарды зал бойымен домалатып жүреді. Доптарды қатты итермейд Батпақ әлемі</p> <p>Қимыл-қозғалыс ойыны: «Төбешіктен-төбешікке».</p> <p>Ойыншылар еденге тақтайшаларды қойып, оның үстіне тұрады, сонан кейін екіншісін қояды. Осыдан кейін екінші тақтайшаға секіріп тұрады да, бірінші таяқшаны алып, оны алдыға тастайды. Осылайша залдың екінші шетіне дейін тақтайдан-тақтайға секіріп барады. «Теңіз шуы» ұнтаспасын тыңдайды.</p>	<p>Ойындар, хороводтар:</p> <p>«Кешікпе» орыстың х.ә. (өңдеген М. Раухвергер)</p>	<p>Фитболдарды зал бойымен домалатып жүреді. Доптарды қатты итермейді.</p> <p>Батпақ әлемі</p> <p>Қимыл-қозғалыс ойыны: «Төбешіктен-төбешікке».</p> <p>Ойыншылар еденге тақтайшаларды қойып, оның үстіне тұрады, сонан кейін екіншісін қояды. Осыдан кейін екінші тақтайшаға секіріп тұрады да, бірінші таяқшаны алып, оны алдыға тастайды. Осылайша залдың екінші шетіне дейін тақтайдан-тақтайға секіріп барады. «Теңіз шуы» ұнтаспасын тыңдайды.</p>	<p>шеберліктерін (машықтарын) қалыптастыру.</p> <p>Доптың артынан залдың сол немесе оң жағынан жүгіріп барып алып келіп, сапқа тұрады. Допты сол қолмен лақтырады.</p>	<p>(М. Маңғытаев)</p> <p>Музыкалық-ырғақтық қимылдар: «Марш» (Е. Андосов) Билер: «Қоян биі» (В. Питерцев)</p> <p>Ойындар, хороводтар:</p> <p>«Кешікпе» орыстың х.ә. (өңдеген М. Раухвергер)</p> <p>:</p>
Серуенге дайындық	Киімдерді реттілікті сақтап дұрыс киінуге үйрету.	Киімдерді реттілікті сақтап дұрыс киінуге үйрету.	Киімдерді реттілікті сақтап дұрыс киінуге үйрету.	Киімдерді реттілікті сақтап дұрыс киінуге үйрету.	Киімдерді реттілікті сақтап дұрыс киінуге үйрету.
Балалардың үйге қайтуы	<p>Ата –аналарға кеңес</p> <p>Егер Сіздің балаңыз көпшіл, өз-жақындарыңыз бен бірге бөтен адамдарды жатырқамаса, ойын кезінде өздігімен ойнай білсе, мінезі ашық, өз құрдастарымен мейрімді болса мектепке келген күннен бастап – ақ үйреніп кететіне сеніңіз.</p>	<p>Ата –аналарға кеңес</p> <p>Егер Сіздің балаңыз көпшіл, өз-жақындарыңыз бен бірге бөтен адамдарды жатырқамаса, ойын кезінде өздігімен ойнай білсе, мінезі ашық, өз құрдастарымен мейрімді болса мектепке келген күннен бастап – ақ үйреніп кететіне сеніңіз.</p>	<p>Ата –аналарға кеңес</p> <p>- үйдегі жағдайда баланың өзіне - өзі қызмет етудің алғы шарттарына үйрете беріңіз: жуыну, қолын сүрту, шешіну, өз бетімен тамақтану, тамақ ішкенде қасықты пайдалану, горшокқа сұрану. Киімдері міндетті түрде өзіне ыңғайлы болуы шарт: шалбар не болмаса шорты замоксыз, белдеушесіз.</p>	<p>Ата –аналарға кеңес</p> <p>Егер Сіздің балаңыз көпшіл, өз-жақындарыңыз бен бірге бөтен адамдарды жатырқамаса, ойын кезінде өздігімен ойнай білсе, мінезі ашық, өз құрдастарымен мейрімді болса мектепке келген күннен бастап – ақ үйреніп кететіне сеніңіз.</p>	<p>Ата –аналарға кеңес</p> <p>- баламен жағымды эмоционалдық жағдайлар жасау қажет, ол көбіне ата – ана жағынан болуы қажет, мектеп туралы, оның өзіне керектігін түсіндіріп балаңызды сүйіп, аймалап, жиі оған өз мейіріміңізді көрсетіңіз. Балаңыздың көзінше мектеп туралы өзіңізді толғандыратын мәселені айтудан аулақ болыңыз.</p>

Білім беру ұйымы: Павлодар облысының білім беру басқармасы, Железин ауданы білім беру бөлімінің «Жаңа жұлдыз ауылының жалпы орта білім беру мектебі» КММ


Топ: О «А» мектепалды даярлық сыныбы

Балалардың жасы : 5 жастан бастап

Жоспардың құрылу кезеңі: 30-31 қаңтар – 1-3 ақпан 2023 жыл

Күн тәртібі	Дүйсенбі 30.01.23	Сейсенбі 31.01.23	Сәрсенбі 01.02.23	Бейсенбі 02.02.23	Жұма 03.02.23
Балаларды қабылдау	Балаларды көтеріңкі көңіл-күймен қарсы алу. Балалар үшін жайлы жағдай жасау. Балаларға тәрбиешінің толық аты - жөнін атап сәлемдесуді үйрету. Баланың бүгінгі көңіл күйі, оны не қызықтыратыны туралы сұрау, баланы жеке пікірін білдіруге тарту, бүгінгі ауа райы туралы балалардың ойын білу				
Ата-аналармен немесе баланың басқа заңды өкілдерімен кеңес , әңгімелесу	Ата-аналармен әңгіме: Балалардың көңіл күйі, денсаулығы жайында ата –анамен әңгімелесу. Ата –аналармен қарым –қатынас мәдениетін орнату. Күн тәртібін сақтауға дағдылану.	Ата-аналармен әңгіме: Ата- аналарға балаларын таңертеңгілік жаттығуға үлгертіп алып келулерін ескерту.	Ата-аналармен әңгіме: Балалардың тазалығы жөнінде кеңес беру.	Ата-аналармен әңгіме: Ата –аналарға баланың денсаулығын сақтау жөнінде кеңес беру.	Ата-аналармен әңгіме: Ата –аналарға керекті құрал – жабдықтарды әкелуін өтіну.
Балалардың дербес әрекеті (аз қимылды ойындар, үстел үсті ойындары, бейнелеу іс- әрекеті, кітаптарды қарау және басқалар)	«Менің балабақшам» Суреттер әлеміне саяхат	«Пішіндерді орналастыр және суретін сал» ойыны Мақсаты: Пішіндерді ұяшықтарға түстеріне және көлеміне сәйкес орналастырады. Дөңгелек пішінді мүсіндеу.	«Өз үйін тап» ойыны Мақсаты: үлкен – кіші ұғымдары туралы түсінік беру.	«Өз орнын тап» ойыны Мақсаты: түстерді тануға үйрету.	Үстел -үсті ойыны пазл: «Үйшік құрастыр» Мақсаты: логикалық ойлау қабілетін дамыту.
Ертеңгілік жаттығу	Таңғы жаттығу кешені № 10				
Ұйымдастырылған іс-әрекетке дайындық (бұдан әрі-ҮІӨ)	Жер-Ана, сағанмыңалғыс, Сыйлайсыңбізгекуаныш. Жазда, күзде, қыста да, Көркемсің көктем тұста да!	Көк аспанда күнкүлсін, Бірге күлсін бүлдіршін. Көк аспанда күн күлсін, Жерге ұдайы нұр құйсын. Көк аспанда күн күлсін, Ұл қолында ту жүрсін. Қыз қолында гүл жүрсін, Көк аспанда күн күлсін, Бірге күлсін бүлдіршін.	Күндей жадырап, Айдай арайлап, Жұлдыздай жарқырап, Судай мөлдір таза көңілмен Бүгінгі күнді бастайық.	Жарқырап,күн де ашылды Айналаға гүл шашылды. Қайырлы күн! Біз көңілді баламыз! Қайырлықүн! Бізсүйкімдібаламыз	Армысың шапағатты Күн-Ана! Армысың қайырымды Аспан-Ана! Армысың мейірімді Жер-Ана! Құт дарыт, бар әлемді жарылқа!
Мектепке дейінгі ұйым кестесі бойынша ҮІӨ	1 - ұйымдастырылған іс-әрекет				
	Сауат ашу негіздері Міндеті Жай сөйлемдерді сөздерге бөлу Мақсаты сөйлем, дыбыс туралы білімдерін пысықтау.	Сөйлеуді дамыту Міндеті: - Өпитеттерді, салыстыруларды қолдану Мақсаты -«Ж» – «Ш» дыбыстарын таныстыру. Педагог балаларға әңгіме мазмұны бойынша сұрақтар қояды. 1.Әңгімеде жылдың қай мезгілі?	Сауат ашу негіздері Міндеті - Дыбыстық талдау жасау дағдыларын пысықтау. Мақсаты дыбыстық талдау жасау дағдыларын пысықтау.	Сауат ашу негіздері Міндеті: Төрт дыбысты сөздерге дыбыстық талдау жасауды жетілдіру Мақсаты ,дыбыстық талдау жасау дағдыларын пысықтау.	Сөйлеуді дамыту Міндеті: - Өпитеттерді, салыстыруларды қолдану Мақсаты -«Ж» – «Ш» дыбыстарын таныстыру. Педагог балаларға әңгіме мазмұны бойынша сұрақтар қояды.

	<p>Дидактикалық ойын: « Көпше түрін айт» – Мен сендерге допты лақтырып бір сөз айтамын, сендер сол сөздің көпше (көп) түрін айтып допты кері лақтырасындар. Мысалы: қыз-қыздар, ұл-ұлдар, аға-ағалар, дәптер-дәптерлер, қозы-қозылар, жүзімжүзімдер, орындық-орындықтар, алма-алмалар, қоян-қояндар, түлкі-түлкілер, жіпжіптер, ине-инелер, көбелек-көбелектер, етік-етіктер, сақина- сақиналар, дыбысдыбыстар, мысық-мысықтар, қасқыр-қасқырлар, аю-аюлар, жылқы-жылқылар т.б.</p> <p>Дидактикалық ойын: «Соңғы дыбысты ұста!» Балалар бүгін біз шеңберде сөз тізбегін жасаймыз. Мен «құмыра» сөзін айтып бастаймын да, соңғы «а» дыбысын созып тұрамын, келесі бала соңғы дыбыстан басталатын сөз ойлап, қолмен ұстағандай қимыл жасайды, соңғы дыбысқа жаңа сөз айтып, соңғы дыбысты созып айтады. Балалар созып айтқан дыбысқа сөз айтып, ойынды жалғастырады (ойын осылай жалғасын табады). Мысалы: Құмырааа - алмааа - айраннн - наррр - раушаннн - найзағайй - инесе - ешкііі - іззз - зырылдауық - қамшыыы - ыдыссс - сағатт - тасбақааа - алтыбақаннн - наннн - намыссс - сазаннн - нағашыыы - ыскырықққ - қанттт т.б.</p>	<p>2.Әңгімеде не туралы? 3.Су торғайын кім сипаттап береді? 4.Су торғайы жемін қайдан табады? 5.Су торғайын не үшін ғажап құсқа теңей Педагог әңгіме мазмұнын 5– 6 балаға қайталап айтқызады. –Балалалар, құстар үй құстары және жабайы құстар болып екіге бөлінеді. –Әңгімедегі су торғай қандай құсқа жатады деп ойлайсындар? Қыстап қалатын құстар, жылы жаққа ұшып кететін құстар және жыртқыш құстар болып бөлінеді. –Жыртқыш құстарға қандай құстар жатады? Педагог балаларға суретін көрсетеді «Ш» дыбысын дұрыс естіп, ажыратуға арналған жаттығулар: 1)Ша-ша-ша – шана. Шу-шу-шу – шуда. Шы-шы-шы – шыны. Ше-ше-ше – шелек. Ши-ши-ши – шие. Шө-шө-шө – шөп</p>	<p>Дидактикалық ойын- жаттығу: «Жалауша» Педагог дыбыстар айтады егер дыбыс дауысты болса, балалар қызыл жалаушаны, егер дыбыс дауыссыз болса, көк жалаушаны желбіретеді. Дидактикалық жаттығу: «Тиісті белгіні көтер» Педагог жуан, жіңішке дауысты дыбыстарды араластырып айтады, балалар жуан дауысты дыбысты айтқанда сары түсті дөңгелекті, жіңішке дауысты дыбыстарды айтқанда қызыл дөңгелекті көтереді.</p>	<p>Дидактикалық ойын: «Сөз тізбегі» Педагог бір сөз айтып допты балаларға лақтырады, допты қағып алған бала сол сөздің соңғы дыбысынан басталатын сөз айтып, допты бір балаға лақтырады. Ойын осылай жалғасын табады. Мысалы: (ана- арба-алмұрт- тарақ- қармақ- қалта- айран- нан-нағашы- ыдыс- сағыз- зәкір- рауғаш- шана-алтын-неге- етік- көмір т.б.)</p>	<p>1.Әңгімеде жылдың қай мезгілі? 2.Әңгімеде не туралы? 3.Су торғайын кім сипаттап береді? 4.Су торғайы жемін қайдан табады? 5.Су торғайын не үшін ғажап құсқа теңей Педагог әңгіме мазмұнын 5– 6 балаға қайталап айтқызады. –Балалалар, құстар үй құстары және жабайы құстар болып екіге бөлінеді. –Әңгімедегі су торғай қандай құсқа жатады деп ойлайсындар? Қыстап қалатын құстар, жылы жаққа ұшып кететін құстар және жыртқыш құстар болып бөлінеді. –Жыртқыш құстарға қандай құстар жатады? Педагог балаларға суретін көрсетеді «Ш» дыбысын дұрыс естіп, ажыратуға арналған жаттығулар: 1)Ша-ша-ша – шана. Шу-шу-шу – шуда. Шы-шы-шы – шыны. Ше-ше-ше – шелек. Ши-ши-ши – шие. Шө-шө-шө – шөп</p>
<p>Үзіліс: Затты лақтыру мен қағып алуға арналған ойындар «Допты қуып жет»</p>					

<p>Тынымсыз Тіл туралы ертегі жаттығулары: Сыйқырлы айнаға қарап отырып, араның масаның , шегірткенің, жыланның дыбыстарын салып көр. Осы дыбыстарды Тынымсыз Тіл ұнатады ма соны байқа. Ағайынды аралар. Ағайында арарармыз, Еңбек үшін жаралғанбыз. -3-3-3-3-3 Шырын іздеп күні бойы Гүл бақшаны аралаймыз -3-3-3-3-3 (Үш саусағыңды түйістіріп, ұшып жүрген араларға ұқсат, әрбір екі жолдан кейін аралардың ызылдағанын сал.) Жаман ара Қалмай ұшып соңынан, Ара қуды Мұратты. -3-3-3-3 Шағып алып қолынан, Досымызды жылатты. -у-у-у-у (Араның дауысы мен баланың ара шаққандағы дауысын сал)</p>		<p>Ойын: «Допты қуып жет» Мақсаты: Балаларды ептілікке, шапшаңдыққа тәрбиелеу. Тәрбиешінің берген белгісін мұқият тыңдай білуге үйрету. Ойынның шарты: Тәрбиеші балаларға доп салынған кәрзеңкені көрсетеді де алаңның бір жағында өзімен бірге қатарласа тұруды ұсынады. Одан кейін кәрзеңкеден доптарды алып, балалардан алысқа, әр жаққа лақтырады. Балалар доптарға жүгіреді, оларды алып кәрзеңкеге салады. Ойын қайталанатын. Балалар қанша болса, доп та сонша болуы керек. Олардың әрқайсысы допты қуып жетіп, кәрзеңкеге салатын болсын.</p>
--	---	--

2 - ұйымдастырылған іс-әрекет

	<p>Математика негіздері Міндеті: - Геометриялық фигуралар (дөңгелек, сопақша, үшбұрыш, шаршы, тіктөртбұрыш) мен денелерді (шар, текше, цилиндр) дұрыс атап, оларды ажырата білуге жаттықтыру Мақсаты: : геометриялық фигуралар мен денелер туралы білімін қалыптастыру</p> <p>«Сықырлы дорба» ойыны. «Сықырлы дорбада» - шар, текше, цилиндр, шаршы, үшбұрыш, шеңбер бар. Ал үстелде олардың суреттері бар. Педагог ойын жағдайын жасайды: – Балалар, геометриялық фигуралар мен денелер өмір сүрген, бір патшалықта бақытсыздық</p>	<p>Қоршаған ортамен танысу Міндеті: Жолда қауіпсіздік ережелерін сақтау Мақсаты: Жол белгілерінің қауіпсіздік сақтаудағы маңызды екенін әңгімелей білуге баулу Жұмбақ жасыру. Өзі сөйлей білмейді, Бірақ «Токта, жүр!» – дейді. – Бағдаршам. «Бағдаршам» ойыны Жүргізуші: – Мен қызыл түсті көрсеткенде, орындарыңнан тұрасыңдар, сары түсті көрсеткенде, шапалақ ұрасыңдар, жасыл түсті көрсеткенде, бір орындарыңда тұрып жүресіңдер. – Көшеге шыққанда неге мән беру керек? – Жол белгілеріне мән беру</p>	<p>Математика негіздері Міндеті: -Пішіндердің атауларын: дөңгелек, сопақша, үшбұрыш, шаршы, тіктөртбұрыш, денелердің атауларын: текше, шар, цилиндр бекіту; пішіндер мен денелердің ерекше қасиеттері туралы ұғымдарды қалыптастыру Мақсаты: геометриялық фигуралар мен денелер туралы білімін қалыптасатыру</p> <p>Ойын жаттығуы. «Пішінге ұқсас зат». Жұптық жұмыс. Үстелдерде пішіндердің: дөңгелек, үшбұрыш, шаршы, тіктөртбұрыш</p>	<p>Қоршаған ортамен танысу Міндеті: Жолда қауіпсіздік ережелерін сақтау Мақсаты: Жол белгілерінің қауіпсіздік сақтаудағы маңызды екенін әңгімелей білуге баулу Жұмбақ жасыру. Өзі сөйлей білмейді, Бірақ «Токта, жүр!» – дейді. – Бағдаршам. «Бағдаршам» ойыны Жүргізуші: – Мен қызыл түсті көрсеткенде, орындарыңнан</p>	<p>Математика негіздері Міндеті: Көлемді пішіндер мен денелерді ажырауға, осы пішіндерді қоршаған ортадан табу; өз ойы бойынша пішіндерден тақырыптық композициялар жасауға, графикалық диктантты орындауға үйрету Мақсаты геометриялық фигуралар мен денелер туралы білімін қалыптасатыру</p> <p>«Шын немесе жалған» дидактикалық ойыны Педагог зат пен форманы атайды. Мысалы, «доп дөңгелек», «қорап доп тәрізді». Егер мәлімдеме дұрыс болмаса, онда балалар қолын аяқастыра көкірегіне қояды немесе бастарын шайқайды. Егер дұрыс болса – қол шапалақтайды.</p>
--	---	---	---	---	--

	<p>болды. Зұлым сиқыршы сиқырлы таяқшаның бір соққысымен оның барлық тұрғындарын терең зыңданға жіберді. Оларды құтқарудың бірден – бір жолы – оның қандай зат екенін, қолымен ұстап, сипалау арқылы анықтап және оның суретін табу. Балалар кезек-кезек екі қолымен фигураларды ұстап карап, оны дорбадан шығарады, оның суретін тауып, үстіне фигураны қояды. Балалар көздерін жұмып, әрқайсысы команда бойынша дорбадан заттарды алады. Қозғалыстар мәтін бойынша орындалады</p>	<p>керек.</p>	<p>жинақтары салынған хатқалта жатыр. Тапсырманы түсіндіреді. Кез келген бала хатқалтадан пішінді шығарып, оны атайды, ал екінші бала қоршаған ортадағы осындай пішіндегі затты атайды.</p>	<p>тұрасындар, сары түсті көрсеткенде, шапалақ ұрасындар, жасыл түсті көрсеткенде, бір орындарында тұрып жүресіндер. – Көшеге шыққанда неге мән беру керек? – Жол белгілеріне мән беру керек.</p>	
--	---	---------------	---	---	--

Үзіліс:

<p>Саусақ ойындары Ойын: Су толтыру. Мақсаты: Қол ептілігін дамыту, ас ішкенде қалай отырып, қасықты қалай ұстайтынын, ыдыстар қалай тұратынын үйрету. Керекті құралдар: шұңқыр қасық, шұңқыр тәрелке мен күрешке. Мазмұны: Үстел үстіне шұңқыр ыдысқа су құйып қоямыз. Одан кейін 1-ші тәрбиеші өзі көрсетеді. Ыдыстағы суды қасықпен алып, ақырын төгіп алмай күрешкеге құямыз. Осы іс-әрекет бірнеше рет қайталанады.</p>	<p>Саусақ ойыны: Жүретін саусақтар. Мақсаты: Саусақтарын жүргізе отырып, саусақты шынықтыру және заттарды атау үшін логикалық есін ұлғайту. Керекті құралдар: Суреттері бар кітапшалар. Шарты: Суреті бар кітапшаны алып, ішін ашып, ішінде балалар білетін деген суреттерді парақ бетінде саусақтарды жүргізе отырып (2 саусақпен), суретті нұсқап оның атын сұрайды. Балалар жауап береді. Сол ереже бойынша қайталанады.</p>	<p>Дидактикалық ойын: «Домино» Мақсаты: «Баланың көліктер жайлы білімдерін дамыту, пысықтау. Сәйкес көлікті тауып дұрыс атату, оның атқаратын қызметімен таныстыру. Ойын шарты: Суреттері сәйкес келетін карточкаларды біріне қатарлап тізіп қою, кім бұрын барлық карточкаларын қояды, сол жеңіп шығады. Қажетті құралдар: Бірдей қос суреттер, әртүрлі көліктер бейнеленген көлімдері 5×6 см карточкалар.</p>
---	---	--

3 - ұйымдастырылған іс-әрекет

	<p>Көркем әдебиет Міндеті: - Белгілі образды сомдауда эксперимент жасауға, түрлендіруге мүмкіндік беру. Мақсаты: -Байланыстырып сөйлеу дағдысын жетілдіру</p> <p>1.Суретті кара. Ертегінің жүйесін сурет бойынша баянда. Ертегі кейіпкерлерінің қимыл-әрекетін және эмоциясын келтір. 2.Жұмбақты шеш..</p>	<p>Қазақ тілі Міндеті: Шағын өлеңдер тақпақтар жаттату, жұмбақтар шешкізу Мақсаты: Мемлекеттік Рәміздердің қазақша атын үйрету, сөйлеу мәдениетін жетілдіру. Тақпақ жатта. Мемлекеттік Елтаңба Елтаңбамыз – ел беті, Төрге ілінер көрнекі. Анам таққан шолпыдай Дөп-дөңгелек, өрнекті.</p>	<p>Көркем әдебиет Міндеті: - Белгілі образды сомдауда эксперимент жасауға, түрлендіруге мүмкіндік беру. Мақсаты: -Байланыстырып сөйлеу дағдысын жетілдіру</p> <p>1.Суретті кара. Ертегінің жүйесін сурет бойынша баянда. Ертегі кейіпкерлерінің қимыл-әрекетін және эмоциясын келтір. 2.Жұмбақты шеш.</p>	<p>Қазақ тілі Міндеті - Шағын өлеңдер тақпақтар жаттату, жұмбақтар шешкізу Мақсаты: Мемлекеттік Рәміздердің қазақша атын үйрету, сөйлеу мәдениетін жетілдіру. «Мнемо кестесі» бойынша Мемлекеттік Елтаңбаны сипатта, сөйлем құра. – Елтаңбада шаңырақ бейнеленген. – Елтаңбада тұлпар бейнеленген. – Елтаңбада жұлдыз бейнеленген.</p>	<p>Шығармашылық бейнелеу әрекеті Міндеті: - - Балаларды ер адамға арналған баскиімнің түрлерімен, олардың ерекшеліктерімен, баскиімнің басқа да киімдерден өзгешелігімен таныстыру -аталған заттардан қалауы бойынша мүсіндеу және оларды ою-өрнектермен және қосымша заттармен (моншақ, дән және т.б.) безендіру -жапсырудың түрлі әдістері (симметриялы, сынарлы симметриялы, сұлбалы) мен тәсілдерін (тура, қисық кию, ою, флористика элементтерін және т.б.) қолдану, түрлі материалдардан (қағаз, мата, табиғи материалдар) жапсыру -- Қағаздан құрастыру. Қағаз цилиндрлерден қазақ халқының ұлттық бас киімдерін</p> <p>-Мақсаты:- балаларға тымақты бейнелеп салуға,мүсіндеуге,жапсыруға,қ ұрастыруға үйрету Топтық жұмыс</p>
Үзіліс: .					
<p>«Гүлдерді күтеміз» ойыны Мақсаты: балалардың табиғатты рухани бағалау мәдениетін, гүлдерді дұрыс күтіп-баптау, яғни суару, қопсыту дағдыларын қалыптастыру. Гүлдердің түрлерін (көпжылдық, біржылдық, пияз тұқымдас, шөптекті, тұқымдас гүлдерді) ажырата білуге үйрету. Гүлдер сұлулық белгісі екенін, оларды күтіп-баптап, қамқорлыққа алу керектігін түсінеді. Ойын шарты: гүлдерді екіге бөлудала гүлдерін газонның қасына іліп,ал бөлме гүлдерін үйдің қасына қою , суреттер бойынша әңгімелету.</p>	<p>Қимылды ойын:«Ту». Мақсаты: Топтағы қарым-қатынасты нығайту. Ойынның шарты: Балалар 3-4 топқа бөлінеді.Әр топтың ортасында 1 бала ту ұстап тұрады. Тәрбиешінің бұйрығы бойынша ойыншылар жан-жаққа жүгіріп, көздерін жұмып тұрады. Тәрбиешінің бұйрығы бойынша ту ұстаған балалар орындарын ауыстырады. Тәрбиеші «Өз туларыңды табыңдар» дегенде ойыншылар өз туларына қарай жүгіреді. Қай топ тез жиналады, сол топ жеңеді.(Тулардың түстері әр түрлі болу керек)</p>	<p>Қимылды ойын: «Шұңқырдағы қасқырлар» Мақсаты: Балаларды шапшаңдыққа, жылдамдыққа баулу. Ойынның шарты:Алаңның ортасында ұзын шұңқыр салынды.(1-1,5 метр)Шұңқырдың ортасында екі қасқыр тұрады. Қалған ойыншылар ешкі болады. Ешкілер алаңның бір жақ шетінде үйлерінде тұрады.Тәрбиешінің бұйрығы бойынша ешкілер үйлерінен шығып, шұңқырдан секіріп өтіп, жайылымға барады. Қасқырлар шұңқырдан шықпай ешкілерді ұстап алу керек.</p>			



4 - ұйымдастырылған іс-әрекет

<p>Дене шынықтыру Міндеті: - Іштің бұлшық еттеріне арналған жаттығулар: екі бала жұптасып жасайды: бірінші бала қолын желкесіне қойып, шалқасынан жатып, денесін көтереді Мақсаты: - Отырған күйде допты екі қолмен бастан асыра лақтыруға үйрету. «Кокостармен ойнаймыз» Отырған күйде допты екі қолмен бастан асыра лақтыруға үйрету. Доп ұстаған қолды бастан асыра артқа жіберіп, доптың траекториясы алдыға, жоғары дұрыс ұшу үшін, бүгілген қолды тұзу ұстап, допты лақтыру шеберліктерін (машықтарын) қалыптастыру. Доптың артынан залдың сол немесе оң жағынан жүгіріп барып алып келіп, сапқа тұрады. Допты сол қолмен лақтырады.</p>	<p>Музыка Міндеті: Балалар шығармашылығын дамыту, оларды белсенділікке, дербестікке баулу Мақсаты Вальс музыкасының ырғағын өзге музыкалардан ажырата білуге ұмтылдыру. Музыка тындау: «Вальс» (К. Шілдебаев) Ән айту: «Айнала ақша қар» (И. Мамақов) «Қыс келді» (Б. Жұмабекова) Музыкалық-ырғақтық кимылдар: «Көңілді балалар» литва х.э. (өңдеген Т. Ломова) Билер: «Қоян биі» (В. Питерцев) Ойындар, хороводтар: «Көлеңке» (К. Қуатбаев) Музыкалық аспапта ойнау: «Тамшылар» румын х.э. (өңдеген Т. Попатенко)</p>	<p>Дене шынықтыру Міндеті: -Гимнастикалық қабырғада қолдарымен тартылып тұрып, аяқтарын көтеру (5-6 рет). Мақсаты - Іші толтырылған допты алысқа бір қолмен лақтыруға үйрету: қолды алдыға, жоғары созып, ширақ сермеп, доптың ұшу траекториясын дұрыс беру және бастапқы қалыпқа қайтадан тұра білу шеберліктерін (машықтарын) қалыптастыру. Іші толтырылған допты алысқа бір қолмен лақтыруға үйрету: қолды алдыға, жоғары созып, ширақ сермеп, доптың ұшу траекториясын дұрыс беру және бастапқы қалыпқа қайтадан тұра білу шеберліктерін (машықтарын) қалыптастыру. (2 рет) Доптың артынан залдың сол немесе оң жағынан жүгіріп барып, алып келіп, сапқа тұрады. Допты сол қолмен лақтырады.</p>	<p>Дене шынықтыру Міндеті: - - Арқаға арналған жаттығулар: отырып алға, артқа еңкею (5–6 рет), стретчинг элементтері бар жаттығуларды орындау, қолдың көмегімен етпетінен жатып еңбектеу (3 метр). Мақсаты Іші толтырылған допты алысқа бір қолмен лақтыруға үйрету: қолды алдыға, жоғары созып, ширақ сермеп, доптың ұшу траекториясын дұрыс беру және бастапқы қалыпқа қайтадан тұра білу шеберліктерін (машықтарын) қалыптастыру. Антарктида Антарктидада жыл бойы қыс болады. Пингвин – оның мекені. «Пингвиндер» ойын-жаттығуы Екі тіземен допты қысып алып жүру. Екі топқа бөлінеді. Екі топ екі тізбек болып тұрады. Бастаушы балалар екі тізе ортасына допты қысып, белгіленген жерге екі аяқпен секіріп барып, кері жүгіріп келіп, тізбектің соңына тұрады. Ойын осылай жалғаса береді.</p>	<p>Музыка Міндеті: - Музыканың ширақ сипатын жеңіл, ырғақты жүгіріспен беру Мақсаты Вальс музыкасының ырғағын ажырата білуге ұмтылдыру :Музыка тындау: «Вальс» (К. Шілдебаев) Ән айту: «Айнала ақша қар» (И. Мамақов) «Қыс келді» (Б. Жұмабекова) Музыкалық-ырғақтық кимылдар: «Көңілді балалар» литва х.э. (өңдеген Т. Ломова) Билер: «Қоян биі» (В. Питерцев) Ойындар, хороводтар: «Көлеңке» (К. Қуатбаев) Музыкалық аспапта ойнау: «Тамшылар» румын х.э. (өңдеген Т. Попатенко)</p>
--	--	---	---	--

Серуенге дайындық	Киімдерді реттілікті сақтап дұрыс киінуге үйрету.	Киімдерді реттілікті сақтап дұрыс киінуге үйрету.	Киімдерді реттілікті сақтап дұрыс киінуге үйрету.	Киімдерді реттілікті сақтап дұрыс киінуге үйрету.	Киімдерді реттілікті сақтап дұрыс киінуге үйрету.
Балалардың үйге қайтуы	Ата –аналарға кеңес Егер Сіздің балаңыз көпшіл, өз-жақындарыңыз бен бірге бөтен адамдарды жатырқамаса, ойын кезінде өздігімен ойнай білсе, мінезі ашық, өз құрдастарымен мейрімді болса мектепке келген күннен бастап – ақ үйреніп кететіне сеніңіз.	Ата –аналарға кеңес Егер Сіздің балаңыз көпшіл, өз-жақындарыңыз бен бірге бөтен адамдарды жатырқамаса, ойын кезінде өздігімен ойнай білсе, мінезі ашық, өз құрдастарымен мейрімді болса мектепке келген күннен бастап – ақ үйреніп кететіне сеніңіз.	Ата –аналарға кеңес - үйдегі жағдайда баланың өзіне - өзі қызмет етудің алғы шарттарына үйрете беріңіз: жуыну, қолын сұрту, шешіну, өз бетімен тамақтану, тамақ ішкенде қасықты пайдалану, горшокқа сұрану. Киімдері міндетті түрде өзіне ыңғайлы болуы шарт: шалбар не болмаса шорты замоксыз, белдеушесіз.	Ата –аналарға кеңес Егер Сіздің балаңыз көпшіл, өз-жақындарыңыз бен бірге бөтен адамдарды жатырқамаса, ойын кезінде өздігімен ойнай білсе, мінезі ашық, өз құрдастарымен мейрімді болса мектепке келген күннен бастап – ақ үйреніп кететіне сеніңіз.	Ата –аналарға кеңес - баламен жағымды эмоционалдық жағдайлар жасау қажет, ол көбіне ата – ана жағынан болуы қажет, мектеп туралы, оның өзіне керектігін түсіндіріп балаңызды сүйіп, аймалап, жиі оған өз мейіріміңізді көрсетіңіз. Балаңыздың көзінше мектеп туралы өзіңізді толғандыратын мәселені айтудан аулақ болыңыз.

Тәрбиелеу - білім беру процесінің циклограммасы

Білім беру ұйымы: Павлодар облысының білім беру басқармасы, Железин ауданы білім беру бөлімінің «Жаңа жұлдыз ауылының жалпы орта білім беру мектебі» КММ

Топ: О «А» мектепалды даярлық сыныбы

Балалардың жасы : 5 жастан бастап

Жоспардың құрылу кезеңі: 13-17 ақпан 2023 жыл

Күн тәртібі	Дүйсенбі 13.02.23	Сейсенбі 14.02.23	Сәрсенбі 15.02.23	Бейсенбі 16.02.23	Жұма 17.02.23
Балаларды қабылдау	Балаларды көтеріңкі көңіл-күймен қарсы алу. Балалар үшін жайлы жағдай жасау. Балаларға тәрбиешінің толық аты - жөнін атап сәлемдесуді үйрету. Баланың бүгінгі көңіл күйі, оны не қызықтыратыны туралы сұрау, баланы жеке пікірін білдіруге тарту, бүгінгі ауа райы туралы балалардың ойын білу.				
Ата-аналармен немесе баланың басқа заңды өкілдерімен кеңес, әңгімелесу	Ата-аналармен әңгіме: Балалардың тазалығы жөнінде кеңес беру	Ата-аналармен әңгіме: Ата-аналарға балаларын ертеңгілік жаттығуға үлгертіп алып келулерін ескерту.	Ата-аналармен әңгіме: Балалардың жетістік пен дәрежесі үшін емес, сол қалпында сөзсіз қабылдап жақсы көретініңізді сездіріңіз.	Ата-аналармен әңгіме: Ата-аналарға балаларды тамақтарын тауысып жеуге үйретулерін ескерту.	Ата –аналармен әңгіме: «Дұрыс тамақтануға баулу»
Балалардың дербес әрекеті (аз қимылды ойындар, үстел үсті ойындары, бейнелеу іс- әрекеті, кітаптарды қарау және басқалар)	Шарлармен жаттығулар орындау. Мақсаты: жаттығуларды орындайды. қызығушылығын білдіреді. (Топпен)	Дидактикалық ойын «Кімде не бар?» Мақсаты: Заттардың (шкаф,орындық т.б) аттарын дұрыс атай біледі.	Дидактикалық ойын "Ғажайып қапшық" Мақсаты: балалар ойыншықтардың атауларын айтады.	Әңгімелесу: "Менің ойыншығым" Мақсаты: Балалар тәрбиешінің сұрағына жеңіл сөздермен жауап береді.	Дидактикалық ойын "Атын атап бер" Мақсаты:түсі мен көлеміне қарамастан таныс заттарды таниды және көрсетеді.
Ертеңгілік жаттығу	Таңғы жаттығу				
Ұйымдастырылған іс-әрекетке дайындық (бұдан әрі-ҰІӨ)	«Аспан» Асапан ашық,көгілдір, Күн шуағын төгіп тұр! Қол ұстасқан біздерді, Тереземнен көріп тұр	«Ақ тілек» Адал жақсы ниетпен Бар адамға бақ тілеп. Жарып шыққан жүректен, Сөздің бәрі – Ақ тілек!	«Сиқырлы таяқша» Мен бәріңе Қуаныш тілеймін! Мен бәріңе Мейірім тілеймін! Мен бәріңе шуақты күн тілеймін! Мен бәріңе көңілді ойын тілеймін! Мен бәріңе Денсаулық тілеймін!	«Қыс» Боран соғар оң жақтан, Боран соғар сол жақтан. Қар лақтырып ойнасақ, Суық өтер қолғаптан.	«Шана» Тоңса біздің қолымыз, Қолғап киіп аламыз. Сарт, сарт, сарт Алақанды соғамыз. Тоңса біздің аяғымыз Етік киіп аламыз. Топ, топ, топ Топылдатып билейміз. Тоңса біздің денеміз Тонды киіп аламыз Зу, зу, зу Шанаменен зулаймыз
ҰІӨ	1 - ұйымдастырылған іс-әрекет				
	Сағат ашу негіздері Міндеті : Сөйлем құрауға, сөйлем сызбасын сызуға, сөйлемді мағынасына байланысты толықтыруға үйретуді жалғастыру	Сөйлеуді дамыту Міндеті: Әңгімелесушіні мұқият тыңдап, сұрақтарды дұрыс қоюға баулу Мақсаты : Қыс мезгілінің ерекшеліктерін түсіндіру. –Қыс мезгілінде неше ай бар?	Сағат ашу негіздері Міндеті : Сөздерді дыбыстық талдау: сөздегі дыбыстардың ретін, дауысты және дауыссыз дыбыстарды анықтау	Сағат ашу негіздері Міндеті : Дыбыстық талдау жасай алу дағдыларын бекіту Мақсаты: Ойындар арқылы шапшаңдық, төзімділік секілді қасиеттерін дамыту.	Сөйлеуді дамыту Міндеті: Негізгі ойды дұрыс жеткізе білу Мақсаты: Көліктер, олардың түрлері туралы түсінік беру –Суда жүзетін қандай көлік түрлерін білесіңдер?

	<p>- Сөздердің жалпы атауын атауға, дыбыстық талдау жасауды үйретуді меңгерту</p> <p>Мақсаты : сөйлем туралы алған білімдерін пысықтау.</p> <p>Дидактикалық жаттығу: «Сөйлемге қажетті сөзді қос»</p> <p>– Мен сендерге бір сөзі жетпейтін сөйлем айтамын, ал сендер сөйлем дұрыс құрылу үшін, мағынасы бойынша келетін сөз қосуларың керек.</p> <p>Мысалы: Әкем балғамен шегені ... (шегеледі). Әжем шұлық ... (тоқыды). Көбелек гүлге ... (қонды). Бағдаршамда қызыл түс ... (жанды). Құрылысшы кірпіш ... (қалады). Дәрігер науқасты ... (емдеді). Атам газет ... (оқыды). Балалар далада ... (ойнады). Өпкем ыдысты ... (жуды). Ағай күй ... (тартты).</p> <p>Дидактикалық ойын: «Сөйлемді толықтыр»</p> <p>Мақсаты: Сурет бойынша сөйлемдерді құрауға, жай сөйлемдерді толықтыруға үйрету.</p> <p>Көрнекілігі: «Аулада» тақырыбындағы мазмұнды сурет.</p> <p>Мазмұны: педагог балаларға суретті көрсетіп, жай сөйлемді құрап айтады, мысалы: Әсем ойнап жүр. Балалар сөйлемді қайталап, бір-екі сөзді қосып айтады, мысалы: Әсем аулада ойнап жүр. Келесі бала тағы бір-екі сөзді қосады. Әсем аулада досымен ойнап жүр.</p>	<p>–Балалар, қыс мезгілінің үш айы да қарлы, аяз, ызғарлы суықпен өтеді.</p> <p>–Балалар, сендер қар қайтіп жауатынын білесіңдер ме?</p> <p>–Дұрыс, қар жапалақтап, түйіршектеніп те жауады.</p> <p>–Кәне, бәріміз бірге «жапалақтап», «түйіршектеніп» деген сөздерді қайталайық.</p> <p>–Балалар, қардың түсі аппақ, жер бетінде күмістей, жып-жылтыр болып жалтырап жатады. Қар – жұмсақ ұлпа</p> <p>Педагог өлеңді мәнерлеп оқып, мазмұнын түсіндіреді.</p> <p>Қантар Лебі мұздай ызғарлы, Алып келді қыс қарды. Қысқы түндер ұзарды, Ұзақ күндер қысқарды. Аяз сүйіп қарсы алған, Жердің аппақ түлғасы. Басталады қантардан, Қыс айының ортасы</p>	<p>Мақсаты Берілген буынға сөз құрай алу дағдыларын бекіту</p> <p>«Сөзді аяқта» дидактикалық жаттығуы</p> <p>– Мен сендерге сөздің ең соңғы буынын айтпай аяқталмаған сөздер айтамын, сендер соңғы буынды қосып, сөзді аяқтап қайтадан айтасыңдар.</p> <p>Мысалы: аққа...ла, ба...ла, ба...нан, бан...тик, асқа...бақ, сә...біз, домбы...ра, қам...шы, балмұз...дақ, аялда...ма, дәріха...на, емха...на, балабақ...ша, бағдар...шам, қа...лам, қыза...нақ, бұл...ақ, көзілді...рік, тоңазыт...қыш, тоқыл...дақ, тер...ек, ша...тыр, ал...қа, апель...син, ау...ыл, ас...пан, қарын...дас, кер...ует, қа...зан, шаныш...қы, ба...лық, қал...қан, қаң...бақ, қа...мыр, шал...бар, кі...лем, жү...рек, жүге...рі, жүл...дыз.</p> <p>Әр дұрыс айтылған сөзге педагог жұлдызша беріп отырады.</p>	<p>«Кім көп сөз ойлап айтады?» дидактикалық ойыны</p> <p>Н дыбысынан басталатын сөздер ойлаңдар, сөздерді шапалақпен буынға бөліңдер, қанша буын атасындар.</p> <p>– Нан, нар, ну, нарын, немене, не, неге, нағыз, Нұрлан, Нұргүл, неке, нақ, неліктен.</p> <p>– Р дыбысынан басталатын сөз ойлаңдар. Кім көп сөз ойласа, соған бір фишқадан беріліп отырады.</p> <p>– Радио, рауғаш, рас, рет, резеңке, рең.</p> <p>Ойын соңында фишкаларды санап, жеңімпазды анықтайды.</p>	<p>–Кедеде матростар жұмыс істейді, оларды капитан басқарады.</p> <p>–Кемелер жүзу үшін не керек? Педагог ыдысқа су құйып, қағаз кемені суға жібереді.</p> <p>–Кеме не үшін керек? Кеме тез жүзу үшін үрлеп толқын жасайық. Енді кемеге ат қойыық. Өзімізді кемеді отырмыз деп елестетейік те, Ермек Өтетілеуұлы ағамыздың «Кеме» өлеңімен танысамыз. Өлеңді мәнерлеп оқып береді.</p> <p>Міне, Кеме, Мінем, Мен де. Сапарға алыс шығамын, Теңіз сырын ұғамын. Жолсеріктей, жан достардай бізден қалмай, Шағалалар шаршамастан шарқ ұрады: Сағымданған, бұлдыраған түзде шалғай.</p> <p>Кемемізді жағалаулар шақырады</p>
--	--	--	--	---	---

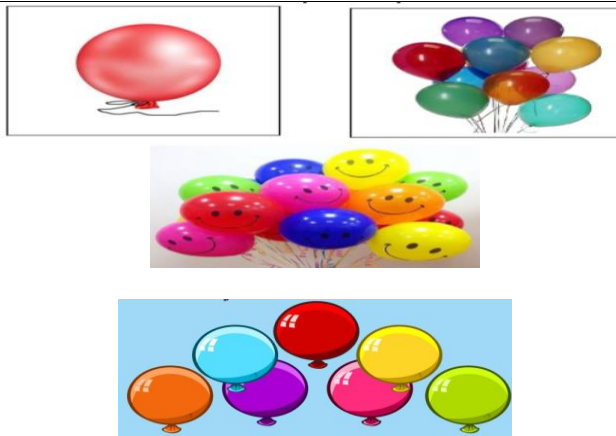
--	--	--	--	--	--

Үзіліс: Қимылды ойындар «Әуедегі атыс»

ПСИХОЛОГИЯЛЫҚ ОЙЫНДАР

Мен қандай адаммын ?

Мақсаты: Топта жұмыс жүргізу үшін жағымды ахуал орнату, қарым - қатынастың белсенді стилін және кері байланыс немесе алу тәсілдерін меңгеру;
Әр қатысушы өзінің жағымды , жағымсыз қасиеттерін айтады . Сол бойынша қорытынды жүргізіледі .



Ойын: «Әуедегі атыс» қимылды ойыны

Мақсаты: Топпен қарым-қатынасты нығайту, тез қимылдау.

Ойынның шарты: Бұл сайыста оқушыларды екі топқа тең бөлесіз. 1-топқа бірінғай қызыл түс (өз қалауыңыз бойынша да таңдауға болады), 2-топқа жасыл түсті үрленген шар беріп, екі команданың арасын түзу сызық етіп бормен сызып қоясыз. Музыка ырғағымен екі команда өз шарларын қарсылас команда жаққа лақтыру керек. Қай топ жылдам сол жеңіске жетеді.

2 - ұйымдастырылған іс-әрекет

Математика негіздері

Міндеті: - Геометриялық денелерді тануды және атауды бекіту, заттардың белгілерін, салыстыру, ұқсастығы мен айырмашылығын табу -
Мақсаты: қоршаған ортадан геометриялық пішіндегі заттарды табу қабілетін қалыптастыру
Органы модельдеу
Тақтада геометриялық фигуралардан бейнеленген ағаштар суреті ілінген, педагогтің үстелінде көлемді фигуралардан ғимараттар салынған.
Геометриялық пішіндер елінде ағаштар да ерекше пішінге ие.



Қоршаған ортамен танысу

Міндеті: Жолда қауіпсіздік ережелерін сақтау
Мақсаты: Жол белгілерінің қауіпсіздік сақтаудағы маңызды екенін әңгімелей білуге баулу
Жұмбақ жасыру.
Өзі сөйлей білмейді,
Бірақ «Токта, жүр!» – дейді.
– Бағдаршам.
«Бағдаршам» ойыны
Жүргізуші:
– Мен қызыл түсті көрсеткенде, орындарыңнан тұрасыңдар, сары түсті көрсеткенде, шапалақ ұрасыңдар, жасыл түсті көрсеткенде, бір орындарыңда тұрып

Математика негіздері


Міндеті: Қоршаған ортадан геометриялық фигураларға ұқсас заттарды табу, олардың пішіндерін анықтау.
Мақсаты: қоршаған ортадан геометриялық пішіндегі заттарды табу қабілетін қалыптастыру –
Шағын топпен жұмыс «Затты тап» ойынын ойнайды. Балалар санамақ арқылы топтарға бөлінеді, топтарда талқылап, геометриялық денелерге ұқсайтын заттарды атайды. Әрбір дұрыс

Қоршаған ортамен танысу

Міндеті: Жолда қауіпсіздік ережелерін сақтау
Мақсаты: Жол белгілерінің қауіпсіздік сақтаудағы маңызды екенін әңгімелей білуге баулу
Жұмбақ жасыру.
Өзі сөйлей білмейді,
Бірақ «Токта, жүр!» – дейді.
– Бағдаршам.
«Бағдаршам» ойыны
Жүргізуші:
– Мен қызыл түсті көрсеткенде, орындарыңнан тұрасыңдар, сары түсті көрсеткенде, шапалақ ұрасыңдар, жасыл


Математика негіздері

Міндеті: Кеңістік туралы түсініктерді бекіту: заттарды кеңістікте орналастыру (сол жақта, оң жақта, жоғарыда, төменде)
Мақсаты: кеңістікте орналасуы туралы білімін қалыптастыру.
«Қарама-қарсы бағдарды ата» дидактикалық ойыны Педагог ұйымдастырады. Педагог кеңістіктік бағдарларды атайды, ал белгі (доп, көрсеткіш, фишка және т.с.с.) алған бала мағынасы бойынша қарама-қарсы бағдарды атайды. Мысалы, оң жақ – сол жақ, жоғары – төмен және т.б.


	 <p>– Ағаштардың суреттеріне қараңдар. Қандай геометриялық пішіндерді көріп тұрсындар?</p>	<p>жүресіндер. – Көшеге шыққанда неге мән беру керек? – Жол белгілеріне мән беру керек.</p>	<p>жауап үшін фишка алады. Жинақтағы геометриялық денелерді кезек-кезек көрсетіп, қандай заттардың оларға ұқсайтыны (осындай пішінге ие) туралы сұрайды. Фишкаларды ең көп жинаған топ жеңімпаз атанады</p>	<p>түсті көрсеткенде, бір орындарында тұрып жүресіндер. – Көшеге шыққанда неге мән беру керек? – Жол белгілеріне мән беру керек.</p>	<p>Балаларға мағынасы бойынша қарама-қарсы сөздерді айтады. Топтық жұмыс. «Не өзгерді?» ойыны Педагогтың үстелінде бірнеше зат жатыр. Балалар бір-біріне қатысты заттардың қалай орналасқанын есте сақтайды. Содан кейін олар көзін жұмады, осы кезде педагог бір немесе екі заттың орындарын ауыстырады. Балалар көзін ашып, қандай өзгерістер болғанын, заттар бұрын қайда тұрғанын және қазіргі тұрған жерін айтады. Педагог балаларды заттардың бір-біріне қатысты орналасуын сипаттайтын сөздерді пайдалануға ынталандырады. Мысалы, қоян мысықтың оң жағында тұрды, ал қазір оның оң жағында тұр, т.б.</p>
--	---	---	---	--	--

Үзіліс: Аз қимылды ойындар «Жалауша»

« Өкпені еріту » жаттығуы
Тып- тыныш денеңізді бос ұстап отырыңыз .Өзіңізді қаракөлеңкеде театрда отырмын деп есептеңіз Алдыңыздағы шағын сахнаға (ең жек көретін, көргіңіз келмейтін) сіз кешіруге тиісті адамды қойыңыз. Мейлі ол сізді қазір ренжітсін , бұрын ренжітсін ,қазір өмірде бар болсын , әлде өмірден өтіп кетті ме , оған мән бермеңіз .Көз алдыңызға елестеткенде оның жағдайы жақсы , жүзіне күлкі үйірілген жағдайда болуы керек . Оны бақытты деп біліңіз . Бірнеше минут оның жүзін анық көз алдыңызда ұстап тұрыңыз . Сонан соң барып ол бейнемен қоштасыңыз . Сіз кешірген адам кетісімен сіз өзіңізді сахнаға қойыңыз. Өзіңізді де тек жақсы жағдайда елестетіңіз . Бақытты , күлкі үйірілген жүзбен тұрыңыз .



Ойын: «Жалауша»
Ойынның мақсаты: жарысып тез жүгіруге, қарсыласынан бұрын жалаушаны алуға жаттықтыру.
Керекті құралдар: ысқырық, жалауша, бор, таяқша.
Мазмұны.
Сыныптағы балалар санау арқылы екі командаға бөлінеді. Олар ойын алаңының екі шетінде қарама-қарсы сап түзеп тұрады. Ойыншылардың дәл ортасынан диаметрі 1 метрлік шеңбер сызылады. Шеңбердің ортасына жалауша тігіледі. Жалаушаның қасында қолына ысқырық ұстаған ойын жүргізуші тұрады.
Ойынның басталуына белгі берілгеннен кейін әр командадағы бірінші тұрған ойыншылар тез жүгіріп келіп, жалаушаны алдымен алуға тырысады. Егер ала алса, ол ойыншы команда есебіне бір ұпай қосады. Ал шеңберге екі бала да қатар келсе, олар өте сақ болулары керек, өйткені қай ойыншыға қарсыласының қолы бұрын тисе, оның жалаушаны алуға қақысы жоқ.
Ойын осылай бірнеше рет жүріп, жеңіске жеткен команда анықталады.
Ойынның ережесі.
1. Ойыншылар тұрған қатарларынан бір мезетте шығуын мұқият қадағалау


<p>Бұл әлемдегі жақсылық барлығыңызға да тең жететінін ұғыңыз .</p>		<p>қажет. 2. Шеңбердің сызығын басуға болмайды. 3. Шеңбер ішінен алған жалаушаны ойын жүргізушіге беріп, ойыншылар қайтадан тұрған орындарына жүгіріп кетеді. Әдістемелік нұсқаулар. Ойын қызықты өту үшін командаларды бір түзудің бойына тұрғызу керек. Ойын жүргізуші етіп сабаққа қатыса алмайтын оқушыларды немесе арнаулы төрешілерді тағайындауға болады.</p>
---	--	---

3 - ұйымдастырылған іс-әрекет

	<p>Көркем әдебиет Міндеті: Белгілі образды сомдауда эксперимент жасауға, түрлендіруге мүмкіндік беру Мақсаты: театрландырылған ойындарға оң көзқарасын қалыптастыру. . Ертегі мазмұны бойынша сұрақтар: – Ертегі ұнады ма? – Ертегі не туралы? – Анасы тиінді жұмсап, қыздарын не үшін шақырды? – Тиін үлкен қызды неге айналдырды? Не үшін? – Тиін ортаншы қызды неге айналдырды? Не үшін? – Тиін кіші қызды неге айналдырды? Не үшін? – Қай қыздың әрекеті ұнады? Рөлге бөліп ойнау</p>	<p>Қазақ тілі Міндеті: Мемлекеттік Рәміздердің қазақша атын үйрету, сөйлеу мәдениетін жетілдіру. Мақсат: Мемлекеттік Рәміздердің қазақша атын үйрету, сөйлеу мәдениетін жетілдіру. Постермен жұмыс. Педагог шағын мәтінді оқиды. Мынау – Мемлекеттік Елтаңба. Елтаңбамызда шаңырақ, күн шуақтары, тұлпар, жұлдыз бейнеленген. Төменгі бөлігінде «Қазақстан» деген жазу бар. Мемлекеттік Елтаңбаның авторы – Жандарбек Мәлібеков пен Шот-Аман Уәлиханов. – Мемлекеттік Елтаңбада не бейнеленген? – Мемлекеттік Елтаңбада шаңырақ, күн шуақтары, тұлпар, жұлдыз бейнеленген.</p>	<p>Көркем әдебиет Міндеті: Белгілі образды сомдауда эксперимент жасауға, түрлендіруге мүмкіндік беру Мақсаты: театрландырылған ойындарға оң көзқарасын қалыптастыру. Ертегі мазмұны бойынша сұрақтар: – Ертегі ұнады ма? – Ертегі не туралы? – Анасы тиінді жұмсап, қыздарын не үшін шақырды? – Тиін үлкен қызды неге айналдырды? Не үшін? – Тиін ортаншы қызды неге айналдырды? Не үшін? – Тиін кіші қызды неге айналдырды? Не үшін? – Қай қыздың әрекеті ұнады? Рөлге бөліп ойнау</p>	<p>Қазақ тілі Міндеті : Мемлекеттік Елтаңбаны сипаттай білу үйрету, тапқыты жаттау Мақсаты: Мемлекеттік Рәміздердің қазақша атын үйрету, сөйлеу мәдениетін жетілдіру. «Мнемо кестесі» бойынша Мемлекеттік Елтаңбаны сипатта, сөйлем құра. – Елтаңбада шаңырақ бейнеленген. – Елтаңбада тұлпар бейнеленген. – Елтаңбада жұлдыз бейнеленген. 2. Тапқыт жатта. Мемлекеттік Елтаңба Елтаңбамыз – ел беті, Төрге ілінер көрнекі. Анам таққан шолпыдай Дөп-дөңгелек, өрнекті.</p>	<p>Шығармашылық бейнелеу әрекеті Міндеті: Қаршақыздың достарымен танысып, олардың суретін сала білуге үйрету -- Кейіпкерлердің өзіне тән бөлшектерін мүсіндеу, композицияларды қосымша заттар мен элементтердің көмегімен көркемдеп жеткізу - Сюжеттік композициялар жасау, оларды сәнді бөлшектермен толықтыру, жеке және топпен бірлесіп жасау, онда міндеттерді келісіп атқару - Сюжеттік композициялар жасау, оларды сәнді бөлшектермен толықтыру, жеке және топпен бірлесіп жасау, онда міндеттерді келісіп атқару Мақсаты:- Қаршақыздың сүйікті достарын салу, мүсіндеу, жапсыру, құрастыру Топтық жұмыс</p>
--	---	---	---	---	--

		– Мемлекеттік Елтаңбаның авторы кім? – Мемлекеттің Елтаңбаның авторы – Жандарбек Мәлібеков, Шот-Аман Уәлиханов. Балалар жаңа сөздерді және сөйлемдерді, мәтінді қайталайды			
--	--	---	--	--	--

Үзіліс: «Торғайлар мен тор» қимылды ойыны .

<p>Тіл гимнастикасы «Р»-ға тілің келе ме? Қаламқасқа «тұр», - деші, Қарындашқа «жүр», - деші. «Қара қарындашты Қаламқас алып тұр», - деші, Ал енді өзің-ақ «Р-р-р-р», - деші.</p>	<p>Ойын: «Торғайлар мен тор» қимылды ойыны Мақсаты: Топпен қарым-қатынасты нығайту, тез қимылдау. Ойынның шарты: Балалар екі топқа бөлінеді. Бір топ алаңның ортасында қол ұстасып шеңбер құрып айналып жүреді. Сол топ тор болып саналады. Екінші топ-торғайлар. Тәрбиеші торды ашындар дегенде 1-ші топтың ойыншылары қолдарын көтереді. (Қол ұстасып айналып жүреді) Торғайлар шеңбердің ішіне кіреді, тез қайта шығуға тырысады. Тәрбиеші «торды жабындар» дегенде 1-ші топтың ойыншылары қолдарын түсіреді. Тордың ішінде қалып қойған балалар шеңберге қосылады. Сөйтіп 1-3 торғай қалғанша ойнайды.</p>	
---	---	---

4 - ұйымдастырылған іс-әрекет

	<p>Дене шынықтыру Міндеті: Аяққа арналған жаттығулар: аяқтың ұшына көтерілу, қолды алға созып, жартылай отырып-тұру (2-3 рет); Мақсаты: Сапта тұрып бір-екі санаққа санауға және сапта тұрып түзелуге үйрету. 30 см биік заттар арқылы кезекпен секіруге үйретуді жалғастыру. II.«Қатып қал!» ойын жаттығуы. Шашырап жүру, жүгіру. «Қатып қал!» бұйрығы бойынша бір орындарында қатып қалады. Топтарға бөлініп, негізгі қимыл-қозғалыстарды орындайды. Нөмірлері бойынша топ болып сапқа тұрады.</p>	<p>Музыка Міндеті: Музыка тыңдай отырып сол музыканың мағынасын ұғынуға үйрету Мақсаты : Музыка тыңдай отырып сол музыканың мағынасын ұғынуға үйрету Музыка тыңдау: «Бесік жыры» (Ш. Мұхамеджанов) Ән айту: «Бесік жыры» (И. Нүсіпбаев) «Айнала ақша қар» (И. Мамақов) Музыкалық-ырғақтық қимылдар: «Қоян», «Аю» (Е. Тиличеева) Билер: «Полька» хорват х.ә. (өңдеген В. Герчик) Ойындар, хороводтар: «Көлеңке» (К. Қуатбаев)</p>	<p>Дене шынықтыру Міндеті: Қолды тізеге қойып отырып-тұру; аяқтың ұшымен ұсақ заттарды жылжыту Мақсаты : Сапта тұрып бір-екі санаққа санауға және сапта тұрып түзелуге үйрету. 30 см биік заттар арқылы кезекпен секіруге үйретуді жалғастыру. «Ержүректілікке жаттықтыру» «Бұлтқа қол жеткізу» Гимнастикалық қабырғада қол мен аяқ қозғалыстарын</p>	<p>Дене шынықтыру Міндеті: Шанамен сырғанау. Бір-бірін шанамен сырғанату Мақсаты Дене қимыл жаттығуларын біртіндеп көбейте отырып, төзімділік пен жаттыққандықты арттыру. Бір аяқпен мейлінше ұзақ сырғи білуді Жалғастыр Қимыл-қозғалыс ойыны: «Алшақ бас!». Нұсқау – алшақ адымдар тек аяғымен жақсы итерілу, қолын екпінмен дұрыс сермеу, аздап бүгілген аяқпен барынша ұзаққа сырғығанда ғана мүмкін болатынына басты назар аудару керек.</p>	<p>Музыка Міндеті: Бесік жыры арқылы балаларды имандылыққа тәрбиелеу Мақсаты : Музыка тыңдай отырып сол музыканың мағынасын ұғынуға үйрету Музыка тыңдау: «Бесік жыры» (Ш. Мұхамеджанов) Ән айту: «Бесік жыры» (И. Нүсіпбаев) «Айнала ақша қар» (И. Мамақов) Музыкалық-ырғақтық қимылдар:</p>
--	--	--	---	--	--

	30 см биік заттар арқылы кезекпен секіруге үйретуді жалғастыру. Нұсқау – екі аяқпен ширақ серпіліп, қолды алға шығарады. Заттардың жанында екі тізбекке тұрады. Топтарға ат қояды. Поролон текшелерден секіріп, құрсауды айналып өтіп, таяқшаны келесі балаға алып келіп, өзі тізбектің соңына тұрады. Келесі жолы топ болып секіріп барып, қайтарда жүгіріп қайтып келеді. Екі аяқпен ширақ серпіліп, қолды алға шығарады. Саптан шықпай, бір-біріне кедергі келтірмеуге тырысады.	Музыкалық аспапта ойнау: «Құлыншак» (С. Урбах)	үйлестіріп өрмелеуге жаттықтыруды жалғастыру. Тапсырмаларды бұлжытпай орындап, өздерін ержүрек екендіктерін көрсетуге тырысады	15 метр қашықтықты ойыншылар қанша қадам жасап жүріп өтетінін есептеп байқау. Ойыншылар шаңғы жолымен 15 метр жүріп өтеді. Әр аяғымен мүмкіндігінше алысқа сырғуға тырысады. Қайтадан орнына жай жүріп қайтады.	«Қоян», «Аю» (Е. Тиличеева) Билер: «Полька» хорват х.э. (өңдеген В. Герчик) Ойындар, хороводтар: «Көлеңке» (К. Қуатбаев) Музыкалық аспапта ойнау: «Құлыншак» (С. Урбах)
Серуенге дайындық	Киімдерді реттілікті сақтап дұрыс киінуге үйрету.	Киімдерді реттілікті сақтап дұрыс киінуге үйрету.	Киімдерді реттілікті сақтап дұрыс киінуге үйрету.	Киімдерді реттілікті сақтап дұрыс киінуге үйрету.	Киімдерді реттілікті сақтап дұрыс киінуге үйрету.
Серуен	Серуен-Бақылау №1 Бақылау: Қыстап қалатын құстарды бақылау. Мақсаты: Қыстап қалатын құстардың түрлерімен таныстыру, қыстап қалатын құстар туралы мағлұмат беру. қамқорлықпен қарауға үйрету. Еңбек: Құстарға жем шашу. Мақсаты: Қыста құстарға аштықтың қатерлігін түсіндіре отырып, оларға қамқорлықпен қарауға тәрбиелеу. Жеке жұмыс: Қыс келгенде торғайым Үй алдына қон дәйім. Ойна, жүгір желкілде, Тисем саған оңбай мын. Мақсаты: Тақпақ жаттата отырып, балалардың сөздік қорларының белсенділігін арттыру, тіл	Серуен-Бақылау №2 Бақылау: Қарды бақылау. Мақсаты: Қыс мезгілінің ерекшеліктерін айту. Қар-түсі ақ, ұстасаң қолың тоңады, жылыға ериді. Ойлау қабілетін дамыту. Тақпақ: Аппақ көше, бар дала, Аппақ ой мен қыраттар. Ақ шатырлы қар қала, Ақ жамылып тұр бақтар. Еңбек: Ағаштар түбіне қар ую. Мақсаты: Еңбексүйгіштікке тәрбиелей отырып, үйілген қардың маңызы туралы түсінік беру. Сөздік қорын дамыту, ойын жүйелеп жеткізе білуге үйрету. Ойын: «Қардан түрлі бейнелер жасау». Мақсаты: Ойынға қызығушылығын арттыру.	Серуен-Бақылау №3 Бақылау: Ауа-райын бақылау. Мақсаты: Ауа-райын бақылай отырып, күз мезгілінің өзіне тән ерекшеліктерін көрсете сипаттау. Еңбек: «Таза алаң». Мақсаты: Аула сыпырушыға көмектесу. Тазалыққа, кішіпейілдікке үйрету. Үлкендердің еңбегін қадірлей білуге тәрбиелеу. Жеке жұмыс: Е.Өтетілеуов «Күшік». Мақсаты: Үдыбысының айтылуына жаттықтыру. Тақпақты мәнерлеп айтуға үйрету.	Серуен-Бақылау №4 Бақылау: Аязды бақылау. Мақсаты: Қыс мезгіліндегі күннің суықтығы-аяз. Аяздан бетіміз бен қолымыздың тоңатынын, үсіріп жібе руі де мүмкін екенін, сол үшін де қолғап, мойын орауыш тағатынымызды түсіндіру. Еңбек: Ауладағы қарды күреу. Мақсаты: Балаларды еңбек сүйгіштікке, бірлесіп жұмыс жасауға үлкенге көмек беруді үйрету. Күректі дұрыс ұстауға үйрету. Қим.ойын: «Сырғанақ тебу». Мақсаты: Балаларды ұйымшыл тату ойнауға, шанамен ойнауға шақыру, таудан төмен сырғанау әдісін үйрету. Жеке жұмыс: Жұмбақ. Терезеге қонады, Әсем ою ояды. (Аяз).	Серуен-Бақылау №5 Бақылау: Күнді бақылау. Мақсаты: Тірі табиғат үшін күннің маңызы, пайдасы, қажеттілігі. Қыста күннің қызуы төмендейтіні туралы түсінік беру. Еңбек: «Қыс қызығы». Мақсаты: Балалар мен ата-аналар біріге отырып, ойын алаңын әшекейлеу, қардан сырғанақ жасау. Бірлесіп еңбек етуге үйрету, үлкендердің еңбегіне құрметпен қарауға тәрбиелеу. Жеке жұмыс: Ақ сандығым ашылды, Ішінен жібек шашылды.

	<p>мәдениетін жетілдіру.</p> <p>Қимылды ойын: «Кім жылдам?»</p> <p>Мақсаты: Ептілікке, шапшаңдыққа баулу. Балалардың бойындағы зейінділік, сезімталдық қабілеттерін дамыту.</p>		<p>Е.Өтетілеуов. «Күшік».</p> <p>Үреді үйшікте Аулада күшіктер Біреуі оның қап-қара, Біреуі сары ала Біреуі қардай ақ, Біреуі сұр жолақ Бәрібір, бәрінің жұмысы біреу-ақ: Үреді абалап</p> <p>Ойын: «Қасқыр мен қаздар».</p> <p>Мақсаты: Топ болып ойнауға, рөлдерді бөліп ойнауға қалыптастыру.</p> <p>Қимылдық ойын: «Тымпи-тымпи».</p>	<p>Мақсаты: Жұмбақ жаттату арқылы есте сақтау, ойлау қабілеттерін дамыту, сөздік қорларын молайту.</p>	<p>(Күн)</p> <p>Мақсаты: Балаларға жұмбақтарды жаттата отырып, тіл байлықтарын дамыту, ойлау қабілеттерін арттыру.</p> <p>Қимылды ойын: «Айгөлек».</p> <p>Мақсаты: Денені шынықтыру, шапшаңдыққа, ептілікке баулу.</p>
<p>Балалардың үйге қайтуы</p>	<p>Ата –аналарға кеңес Егер Сіздің балаңыз көпшіл, өз-жақындарыңыз бен бірге бөтен адамдарды жатырқамаса, ойын кезінде өздігімен ойнай білсе, мінезі ашық, өз құрдастарымен мейрімді болса мектепке келген күннен бастап – ақ үйреніп кететіне сеніңіз.</p>	<p>Ата –аналарға кеңес Егер Сіздің балаңыз көпшіл, өз-жақындарыңыз бен бірге бөтен адамдарды жатырқамаса, ойын кезінде өздігімен ойнай білсе, мінезі ашық, өз құрдастарымен мейрімді болса мектепке келген күннен бастап – ақ үйреніп кететіне сеніңіз.</p>	<p>Ата –аналарға кеңес - үйдегі жағдайда баланың өзіне - өзі қызмет етудің алғы шарттарына үйрете беріңіз: жуыну, қолын сүрту, шешіну, өз бетімен тамақтану, тамақ ішкенде қасықты пайдалану, горшокқа сұрану. Киімдері міндетті түрде өзіне ыңғайлы болуы шарт: шалбар не болмаса шорты замоксыз, белдеушесіз.</p>	<p>Ата –аналарға кеңес Егер Сіздің балаңыз көпшіл, өз-жақындарыңыз бен бірге бөтен адамдарды жатырқамаса, ойын кезінде өздігімен ойнай білсе, мінезі ашық, өз құрдастарымен мейрімді болса мектепке келген күннен бастап – ақ үйреніп кететіне сеніңіз.</p>	<p>Ата –аналарға кеңес - баламен жағымды эмоционалдық жағдайлар жасау қажет, ол көбіне ата – ана жағынан болуы қажет, мектеп туралы, оның өзіне керектігін түсіндіріп балаңызды сүйіп, аймалап, жиі оған өз мейіріміңізді көрсетіңіз. Балаңыздың көзінше мектеп туралы өзіңізді толғандыратын мәселені айтудан аулақ болыңыз.</p>

Білім беру ұйымы: Павлодар облысының білім беру басқармасы, Железин ауданы білім беру бөлімінің «Жаңа жұлдыз ауылының жалпы орта білім беру мектебі» КММ

Топ: О «А» мектепалды даярлық сыныбы

Балалардың жасы : 5 жастан бастап

Жоспардың құрылу кезеңі: 20-24 ақпан 2023жыл

Күн тәртібі	Дүйсенбі 20.02.23	Сейсенбі 21.02.23	Сәрсенбі 22.02.23	Бейсенбі 23.02.23	Жұма 24.02.23
Балаларды қабылдау	Балаларды көтеріңкі көңіл-күймен қарсы алу. Балалар үшін жайлы жағдай жасау. Балаларға тәрбиешінің толық аты - жөнін атап сөлемдесуді үйрету. Баланың бүгінгі көңіл күйі, оны не қызықтыратыны туралы сұрау, баланы жеке пікірін білдіруге тарту, бүгінгі ауа райы туралы балалардың ойын білу.				
Ата-аналармен немесе баланың басқа заңды өкілдерімен кеңес, әңгімелесу	Ата-аналармен әңгіме: Балалардың тазалығы жөнінде кеңес беру	Ата-аналармен әңгіме: Ата-аналарға балаларын ертеңгілік жаттығуға үлгертіп алып келулерін ескерту.	Ата-аналармен әңгіме: Балалардың жетістік пен дәрежесі үшін емес, сол қалпында сөзсіз қабылдап жақсы көретінін сізді сездіріңіз.	Ата-аналармен әңгіме: Ата-аналарға балаларды тамақтарын тауысып жеуге үйретулерін ескерту.	Ата –аналармен әңгіме: «Дұрыс тамақтануға баулу»
Балалардың дербес әрекеті (аз қимылды ойындар, үстел үсті ойындары, бейнелеу іс- әрекеті, кітаптарды қарау және басқалар)	Үстел үсті театры: «Өсімдіктер» және т.б. тақырыптар бойынша сюжетті картиналар қарастыру. Мақсаты: қарапайым сұрақтарға жауап беруге үйрету.	Әңгіме құрастыру « Өзін жақсы көретін гүлдерін туралы әңгімелеп бер. » Мақсаты: баланың сөздік қорын туысқандарының атауларын білдіретін сөздермен байыту.	Ойын– жаттығу: «Топтағы өсімдіктерге күтім жасау»; Альбомдар, сюжетті картиналар қарастыру, Ірі құрылыс материалдарымен ойындар.	Ойын: «Гүлдерді тауып, оларды атап бер» Топтағы өсімдік бұрышы туралы әңгімелесу	« Менің тобымдағы өсімдіктер » картиналар топтамасынан суреттер қарастыру
Ертеңгілік жаттығу	Таңғы жаттығу				
Ұйымдастырылған іс-әрекетке дайындық (бұдан әрі-ҮІӨ)	Шаттық шеңбері: Асапан ашық, көгілдір, Күн шуағын төгіп тұр! Қол ұстасқан біздерді, Тереземнен көріп тұр	Шаттық шеңбері: «Ақ тілек» Адал жақсы ниетпен Бар адамға бақ тілеп. Жарып шыққан жүректен, Сөздің бәрі – Ақ тілек!	Шаттық шеңбері: «Сықырлы таяқша» Мен бәріңе Қуаныш тілеймін! Мен бәріңе Мейірім тілеймін! Мен бәріңе шуақты күн тілеймін! Мен бәріңе көңілді ойын тілеймін! Мен бәріңе Денсаулық тілеймін!	Шаттық шеңбері: «Қыс» Боран соғар оң жақтан, Боран соғар сол жақтан. Қар лақтырып ойнасақ, Суық өтер қолғаптан.	Шаттық шеңбері: «Шана» Тоңса біздің қолымыз, Қолғап киіп аламыз. Сарт, сарт, сарт Алақанды соғамыз. Тоңса біздің аяғымыз Етік киіп аламыз. Топ, топ, топ Топылдатып билейміз. Тоңса біздің денеміз Тонды киіп аламыз Зу, зу, зу Шанаменен зулаймыз
ҮІӨ	1 - ұйымдастырылған іс-әрекет				

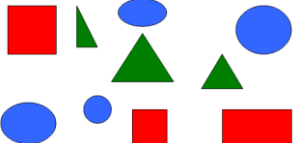
	<p><u>Сағат ашу негіздері</u> Міндеті: Сөзге дыбыстық талдау жасау дағдыларын жетілдір Мақсаты : дыбыстық талдау туралы алған білімдерін пысықтау Дидактикалық ойын «Үйшігін дұрыс тап» – Балалар, мен сендерге суретті карточкалар таратып беремін, сендер карточкадағы суретті атайсыңдар. Сол сөз дауысты дыбыстан басталса, тактада тұрған қызыл үйшікке, ал дауыссыз дыбыстан басталса, көк үйшікке саласыңдар. Балалар жеке-жеке түсіндіріп, суреттерді өз үйшіктеріне салады. Дидактикалық ойын: «Кері сөзді ата»(доппен) – Балалар мен сендерге допты лақтырып сөз айтамын, сендер сол сөзге кері сөзді тауып айтасыңдар да, допты кері лақтырасыңдар. Мысалы: жаман-жақсы, ақ-қара, ақылды-ақымақ, білімді-білімсіз, қайырымды-қайырымсыз, биік-аласа, жылады-күлді, отырды-тұрды, ашты- тәтті, жапты-ашты, кір-шық, таза-лас, ыстық-суық, көрікті-көріксіз, жұмды-ашты, қатты-жұмсақ, ұзын-қысқа, жалпақ-жінішке т.б.</p>	<p><u>Сөйлеуді дамыту</u> Міндеті: Негізгі ойды дұрыс жеткізе білу Мақсаты: Көліктер, олардың түрлері туралы түсінік беру –Суда жүзетін қандай көлік түрлерін білесіңдер? –Кемеде матростар жұмыс істейді, оларды капитан басқарады. –Кемелер жүзу үшін не керек? Педагог ыдысқа су құйып, қағаз кемені суға жібереді. –Кеме не үшін керек? Кеме тез жүзу үшін үрлеп толқын жасайық. Енді кемеге ат қойыық. Өзімізді кемеден отырмыз деп елестетейік те, Ермек Өтегілеуұлы ағамыздың «Кеме» өлеңімен танысамыз. Өлеңді мәнерлеп оқып береді. Міне, Кеме, Мінем, Мен де. Сапарға алыс шығамын, Теңіз сырын ұғамын. Жолсеріктей, жан достардай бізден қалмай, Шағалалар шаршамастан шарқ ұрады: Сағымданған, бұлдыраған түзде шалғай. Кемемізді жағалаулар шақырады</p>	<p><u>Сағат ашу негіздері</u> Міндеті : Сөздерді дыбыстық талдау: сөздегі дыбыстардың ретін, дауысты және дауыссыз дыбыстарды анықтау Мақсаты : дыбыстық талдау туралы алған білімдерін пысықтау Дидактикалық ойын: «Буынға бөл» – Мен сендерге суреттер көрсетем, сендер суретті атап, атуын шапалақпен буынға бөліңдер. Мысалы: жа-пы-рақ, жү-зім, ке-ру-ет, тү-йе, та-бақ, ке-рік, пи-яз, ө-рік, жыл-қы, ши-е, мы-сық, а-ғаш, ал-ша, қа-ла, үс-тел, шал- ма, тек-ше, те-ре-зе, са-ғат, са-ғыз, қой, қо-ян, түл-кі, піл, ке-се, ша-ныш-қы, ти-ін, и-не, пи-ма, ли-мон, ал-мұрт, қар-быз, қа-лам, ше-лек, қы-за-нақ, а-рыс-тан, жол-ба-рыс, тас-ба-қа, ба-қа, қай-мақ, кө-бе-лек т.б.</p>	<p><u>Сағат ашу негіздері</u> Міндеті: Сөйлем құрай білулерін, сөйлем сызбасын сыза білулерін жетілдіру Мақсаты: Суреттер бойынша сөйлемдер құрай білу дағдыларын жетілдіру. – Мен сендерге сөздің ең соңғы буынын айтпай аяқталмаған сөздер айтамын сендер соңғы буынды қосып сөзді аяқтап қайтадан айтасыңдар. Мысалы: аққа...ла, ба...ла, ба..нан, бан..тик, асқа..бақ, сә..біз, домбы..ра, қам..шы, балмұз..дақ, аялда..ма, дәріха..на, емха..на, балабақ..ша, бағдар..шам, қалам...сап, қыза..нақ, бұл..ақ, көзілді..рік, тоңазт..қыш, тер..ек, ша..тыр, ал..қа, апель..син, ау..ыл, ас...пан, қарын...дас, кер...ует, қа..зан, шаныш...қы, ба..лық, қал..қан, қаң..бақ, қа..мыр, шал..бар, кі..лем, жү..рек, жүге..рі, жүл..дыз. Әр дұрыс айтылған сөзге педагог жұлдызша беріп отырады. Ойын соңында жұлдызша саналып, жеңімпаз анықталады.</p>	<p><u>Сөйлеуді дамыту</u> Міндеті: Шағын логикалық және хабарлау сипатындағы әңгімелерді құрастыру Мақсаты : Сөздерде неше дауысты дыбыс болса, сонша буын болатынын түсіндіру . –Сендер М.Төрежановтың өлеңдерін, әңгімелерін білесіңдер. Ол кісінің әңгімесімен, өлеңдерімен танысқанбыз. Ал қазір мен сендерге осы кісінің «Кім ақылды?» әңгімесін оқып, мазмұнын түсіндіремін. Кім ақылды? Ерден мен Еркебұлан жұптарын жазбай, жап-жақсы ойнап жүр еді. Бір кезде қолдан жасалған көпірдің үстінде біріне-бірі қарсы келіп, түйісіп қалды. Ерден: –Мен саған жол бермеймін! – деп, қасқайып, безеріп тұрып алды. Ал Еркебұлан: –Мен саған бола ерегескім де, ойынды да бұзғым келмейді, сен өте бер, – деді де, оған жол берді. Педагог әңгіме мазмұнын балалардан сұрақ қою арқылы сұрайды. –Балалар, сендерге әңгіме ұнадыма? –Әңгіме кімдер туралы? –Екі бала не істеп жүр еді? –Олар неге таласты? –Екі баланың қайсысы ақылды екен? –Неге ақылды, қай іс әрекетіне қарап ақылды екенін білдіңдер? әңгімедегі «ойнап», «көпір», «балалар» деген әр сөздерді</p>
--	--	---	---	---	--

					буынға бөліндерші?
--	--	--	--	--	--------------------

Үзіліс:

<p>Қимылды ойын: « Күн мен түн » Мақсаты: Балаларды ептілікке, жылдамдыққа, ажыратуға баулу. Ойын мазмұны: Балалар бірі « Күн», екіншісі « Түн» тобы болып екіге бөлінеді. Олардың бір-бірінен бөлек, өз үйлері болады. Тәрбиешінің көрсетуі бойынша екі команда да жаттығулар жасап тұрады. Тәрбиеші « Күн» деп белгі берген кезде, сол топтың балалары үйіне жеткізбей қуып жетулері керек. Қолға түскен балалар қуушылар қатарына қосылады. Сөйтіп, ойын осылайша алма-кезек жүріп отырады. Көп бала ұстаған команда жеңіске жетеді.</p>	<p>Қимылды ойын:« Көгі-гөк » Мақсаты: Шапшаңдыққа, ептілікке баулу. Ойын мазмұны: Тақпақ айтып, бір қызды « кемпір» етіп сайлайды. Қалғандары қаз болады. « Кемпір» шетке шығып тұрады, басқа ойыншылар қаздай тізіліп, бірінің соңынан бірі ұстап: Гөк, гөк, көгі көк, Гөк, гөк, көгі гөк. Гөк, гөк, көгі гөк,-деп қаздың жүрісіне еліктей ақырын оң мен солға шайқалып, « кемпірдің» қасына келеді. Бірінші келген балаға беріп: « Жоғалтпаңдар!»-деп тапсырады. Балалар айнала жүріп, қайтадан қаздай тізіліп « кемпірге» келеді. « Кемпір» Әлгің қайда? Қалды сайда!-деп сұрайды. Балалар бәрі бірдей. Әлгің қайда? - Қалды сайда!-деп жауап береді. Олай болса сендердің бірінді алып қаламын, деп « кемпір» балаларға бас салады. Балалар тізбегін жазбай қаша жөнелуі керек. Қолға түскен біреуін « кемпір» қасына алып қала береді. Ойын барлық балаларды түгел ұстап болғанша қайта жалғаса береді.</p>	<p>Қимылды ойын: « Акку-қаздар » Мақсаты: Балаларды шапшаңдыққа, аңғарымпаздыққа тәрбиелеу. Ойын мазмұны: Алаңның бір шетіне қаздар тұратын үй белгіленеді, қарсы шетіне бақташы тұрады. Үйдің бір жақ бүйірінде қасқыр тұратын үңгір болады. Алаңның қалған жері жайылым болады. Бақташы қаздарды жайылымға қуып шығады, олар жайылып жүреді. Бақташы: Қаздар, қаздар, қаңқылдап, Барасыңдар қай жаққа. Қаздар: Айна көлі жалтылдап, Жатқан жасыл аймаққа. Бақташы: Біздің жерге түсе кет, Түсіп сусын іше кет. Қаздар: Сіздің жерге түсеміз Түсіп сусын ішеміз. Бақташы: Болсын онда жол жайлы! Қаздар: Бізге ол жаққа болмайды, Жолды тосып тұр сұр қасқыр. Бақташы: Олай болса, қалаған, Жақтарыңа бар аман. Қаздар қанаттарын жайып, жайылым арқылы үйлеріне ұшады, ал қасқыр үңгіршек жүгіріп шығып, оларды ұстауға тырысады. Ұсталған қаздар қасқырдың үңгіріне қарай жүреді. Бірнеше рет жүгірістен кейін қасқырдың ұстаған қаздарын санайды. Ойын 3-4 рет қайталанады.</p>
--	---	---

2 - ұйымдастырылған іс-әрекет

	<p><u>Математика негіздері</u> Міндеті: Кеңістік туралы түсініктерді бекіту: заттарды кеңістікте орналастыру (сол жақта, оң жақта, жоғарыда, төменде) Мақсаты: кеңістікте орналасуы туралы білімін қалыптасатыру. «Қарама-қарсы бағдарды ата» дидактикалық ойыны Педагог ұйымдастырады. Педагог кеңістіктік бағдарларды атайды, ал белгі (доп, көрсеткіш, фишка және т.с.с.) алған бала мағынасы бойынша қарама-қарсы бағдарды атайды. Мысалы, оң жақ – сол жақ, жоғары – төмен және т.б. Балаларға мағынасы бойынша қарама-қарсы сөздерді айтады. Топтық жұмыс. «Не өзгерді?» ойыны Педагогтың үстелінде бірнеше зат жатыр. Балалар бір-біріне қатысты заттардың қалай орналасқанын есте сақтайды. Содан кейін олар көзін жұмады, осы кезде педагог бір немесе екі заттың орындарын ауыстырады. Балалар көзін ашып, қандай өзгерістер болғанын, заттар бұрын қайда тұрғанын және қазіргі тұрған жерін айтады. Педагог балаларды заттардың бір-біріне</p>	<p><u>Қоршаған ортамен танысу</u> Міндеті: Жолда қауіпсіздік ережелерін сақтау Мақсаты: Жол белгілерінің қауіпсіздік сақтаудағы маңызды екенін әңгімелей білуге баулу Жұмбақ жасыру. Өзі сөйлей білмейді, Бірақ «Токта, жүр!» – дейді. – Бағдаршам. «Бағдаршам» ойыны Жүргізуші: – Мен қызыл түсті көрсеткенде, орындарыңнан тұрасыңдар, сары түсті көрсеткенде, шапалақ ұрасыңдар, жасыл түсті көрсеткенде, бір орындарыңда тұрып жүресіңдер. – Көшеге шыққанда неге мән беру керек? – Жол белгілеріне мән беру керек.</p>	<p><u>Математика негіздері</u> Міндеті: - Қозғалыс бағыттары: сол жақтан оң жаққа, оң жақтан сол жаққа, жоғарыдан төменге, алға, артқа - Мақсаты: Талдау, салыстыру, қарапайым тұжырымдар жасау; зейін, есте сақтау, сөйлеуді дамыту – . Топпен жұмыс: Санамақ арқылы балалар топқа бөлінеді. Балалардың әрқайсысында өрнекті сурет (алаша) бар. Ойын жаттығуы. «Өз өрнегің туралы айтып бер». Балалар пішіндерді қарап, олардың орналасуын атауы тиіс</p>  <p>Балалар топтасып жұмыс істейді. Өрнектің элементтері қалай орналасқаны туралы айтады: оң жақтағы жоғарғы бұрышта – дөңгелек, сол жақтағы жоғарғы бұрышта шаршы, сол жақтағы төменгі бұрышта –сопақша, оң жақтағы төменгі бұрышта – тіктөртбұрыш, ал ортада үшбұрыш орналасқан</p>	<p><u>Қоршаған ортамен танысу</u> Міндеті: Жолда қауіпсіздік ережелерін сақтау Мақсаты: Жол белгілерінің қауіпсіздік сақтаудағы маңызды екенін әңгімелей білуге баулу Жұмбақ жасыру. Өзі сөйлей білмейді, Бірақ «Токта, жүр!» – дейді. – Бағдаршам. «Бағдаршам» ойыны Жүргізуші: – Мен қызыл түсті көрсеткенде, орындарыңнан тұрасыңдар, сары түсті көрсеткенде, шапалақ ұрасыңдар, жасыл түсті көрсеткенде, бір орындарыңда тұрып жүресіңдер. – Көшеге шыққанда неге мән беру керек? – Жол белгілеріне мән беру керек.</p>	<p><u>Математика негіздері</u> Міндеті: Қағаз бетінде (жоғары, төмен, оң жақ, сол жақ, ортада) бағдарлауға, суретті сипаттау бойынша табуға үйрету Мақсаты: кеңістікте және қағаз бетінде бағдарлау білімін қалыптастыру. 1-тапсырманы орындауды ұсынады. Суретке қарайды. Сөреде тұрған ойыншықтардың орналасуын айтады. – Маймыл қандай сөреде отыр? (Оң жақтағы жоғарғы.) – Оның жанында қандай заттар бар? (Бұл сөреде басқа заттар жоқ.) – Кітаптардың үстіңгі жағында, астыңғы жағында нелер тұр? Жоғары – төмен, оң жақ – сол жақ сөздеріне сұрақ құрастыру. Педагог балалардан досының сұрақтарына жауап беруін сұрайды.</p>
--	--	--	---	--	--

	<p>қатысты орналасуын сипаттайтын сөздерді пайдалануға ынталандырады. Мысалы, қоян мысықтың оң жағында тұрды, ал қазір оның оң жағында тұр, т.б.</p>				
--	--	--	--	--	--

Үзіліс:

<p>Қимылды ойын: « Шарлармен алмасу » Мақсаты: Балаларды ептілікке, жылдамдыққа, ажыратуға баулу. Ойын мазмұны: Балалар орындықтарда дөңгеленіп отырады. Тәрбиеші қатар отырған екі балаға бір-бірден шар береді де ары қарай басқаларға ауыстырады (біреуі оңға, біреуі солға ұсынады). Шарлар бір-бірімен екі жақтан кездескенде балалар « Соқтығысты» деген сөзбен оларды соқтықтырады. Одан кейін балалар орындарынан тұрып, дөңгелекті айналып, қарсы жаққа барады, қалғандары орындықтарынан тұрып: « Жүгірдік, жүгірдік...» деп дауыстайды. Балалар өз орындықтарына жүгіріп келіп: « Ол шарды басқа балаларға береді де ойын қайталанатын. Бұл ойынды даладағы сазды алаңда өткізуге болады, онда балалар көк шөптің үстінде отырады</p>	<p>Қимылды ойын: « Кішкене өзен арқылы » Мақсаты: Балаларды қырағылыққа, байқампаздыққа үйрету, бірлікке, татулыққа тәрбиелеу Ойынның шарты: Ойынға бір топ (6-8 адамнан) бала тартылады. Алаңда бір-бірінен 1,5-2м қашықтықта екі сызық сызылады. Бұл өзен. Ойнаушылар сызықтың жанында-өзеннің жағасында тұрады. Олар өзеннен анық сызылған дөңгелектер арқылы аяғын суламай, тастан-тасқа секіріп өтуі керек. Дөңгелектердің арасының қашықтығы балалардың оларға бірінен-біріне секіре алатындай болуы керек. Өзеннен қатарынан 2-3 бала өтеді, ал қалғандары тәрбиешімен бірге оларды бақылап тұрады. Секіре алмай, аяғын сулап алғандары оны күнге кептіруге кетеді-орындыққа отырады. Кейін олар ойынға қайтып араласады, тәрбиеші оларды қалай болса да мақтап, жағаның екінші жағына өтуге көмектеседі.</p>
---	---

3 - ұйымдастырылған іс-әрекет

	<p>Көркем әдебиет Міндеті: Өлеңді жатқа, мәнерлеп, интонациямен айту Мақсаты: Жыл мезгілдері туралы түсінігін қалыптастыру Өлең не туралы? – Авторы кім? – Көктемде неге бәрі көңілді болады? – Қандай жаңбыр жауады? – Көктемде аспанның түсі қандай болады? – Неліктен көктемді жақсы көресің? Жұмбақты шеш. Тал басында түндіксіз</p>	<p>Қазақ тілі Міндеті: Сөздерді жіктеп, тәуелдеп, септеп қолдана білу Мақсаты : Астана қаласы туралы сөйлем құрап айтуға үйрету. Астана қандай қала? – Астана – астана. Қуыршақ Сәуле: Мен сендерге Астананың көрікті орындарын көрсете аламын. Интербелсенді тақтада көрсету. Астана – біздің астана. Мынау – Астана қаласы. Мынау – көше. Астанада көшелер көп. – Көше таза. Көшелер таза. – Мынау – үй. Үй – үйлер. – Биік үй. Биік үйлер.</p>	<p>Көркем әдебиет Міндеті: Өлеңді жатқа, мәнерлеп, интонациямен айту. Мақсаты: Жыл мезгілдері туралы түсінігін қалыптастыру Өлең не туралы? – Авторы кім? – Көктемде неге бәрі көңілді болады? – Қандай жаңбыр жауады? – Көктемде аспанның түсі қандай болады? – Неліктен көктемді жақсы көресің? Жұмбақты шеш. Тал басында түндіксіз отау. (Құстың ұясы)</p>	<p>Қазақ тілі Міндеті : Сөздік қорларын жаңа сөздермен толықтыру, тапқақ жаттау. Мақсаты: Астана қаласы туралы сөйлем құрап айтуға үйрету. Дыбыстық жаттығу (айнамен орындалады). Ә-ә-ә-ә – бә-ә-ә й-те-рек – бәйтерек. І -і-і, іс, ін, іні, іш-кіш – мынау – ескерткіш. Ойын: «Жалғастыр». Сөздерді, сөйлемдерді бекітіп, қайталау. Қа...(қала) Кө... (көше) Та... (таза) Астана – жаңа... (Астана- жаңа қала.)</p>	<p>Шығармашылық бейнелеу әрекеті Міндеті: -- балалар бойында байқағыштық, қысқы табиғат құбылыстары ерекшелігін сезіне білуге үйрету -- Біртекті заттардан сюжеттер құру, бірнеше пішінді бір тұғырға орналастыру - Қайшы мен желімді дұрыс қолдану, еңбек қауіпсіздігі мен жеке гигиена ережелерін сақта - Дайын үлгілермен және қарапайым сызба бойынша жұмыс істеу, бейнені кескіні бойынша қию үшін қайшыны қолдану</p>
--	---	--	--	--	---

	<p>отау. (Құстың ұясы) Есінде сақта! Торғай шырылдайды. Тоқылдақ тоқылдатады. Қарға қарқылдайды. Дидактикалық ойын: «Тамаша» Ойын шарты: тәрбиеші сөздер айтады. Жақсы, тамаша сөз болса, балалар жұдырығын түйіп, басбармағын көтеріп көрсетеді. Ал жаман сөз болса, басбармақты төмен қаратып жауап береді. – Гүлдің иісі қандай? – Лай суды ішуге бола ма? – Құстардың даусы қандай? – Құстарды таспен атуға бола ма? – Жайқалып өскен көк шөп қандай?</p>	<p>– Әдемі үйлер. – Мынау – Бәйтерек. (Түсінік беріледі). Бәйтерек әдемі. Мынау – ескерткіш. Мынау – үш би ескерткіші. Астана – жаңа қала. Астана қандай қала екен? (Балалар «әдемі», «таза», жаңа сөздерін қолданып, жауап береді). Астана – жаңа қала. Астана – әдемі, таза қала</p>	<p>Есінде сақта! Торғай шырылдайды. Тоқылдақ тоқылдатады. Қарға қарқылдайды. Дидактикалық ойын: «Тамаша» Ойын шарты: тәрбиеші сөздер айтады. Жақсы, тамаша сөз болса, балалар жұдырығын түйіп, басбармағын көтеріп көрсетеді. Ал жаман сөз болса, басбармақты төмен қаратып жауап береді. – Гүлдің иісі қандай? – Лай суды ішуге бола ма? – Құстардың даусы қандай? – Құстарды таспен атуға бола ма? – Жайқалып өскен көк шөп қандай?</p>	<p>Астана – ... (Астана – таза қала. Астана – әдемі қала.)</p>	<p>Мақсаты: қысқы табиғатты салу, мүсіндеу, жапсыру, құрастыру. Топтық жұмыс</p>
<p>Үзіліс: . Секіруге арналған қозғалмалы ойын: «Сызықтан секіру»</p>					

Тіл дамытуға арналған жаттығулардың мақсаты:

Балалардың дыбысты дұрыс айтуын түзету, тілін дамыту

1.Т: Күй сандықты ашайық

Б до- до- до

Т: тілдерін біз бастайық

Б: ре - ре - ре

Т: бас дыбысты бастайық

Б: ми - ми - ми

Г Жайлап әнге салайық

Б: до - до - до

2. Шалқып шығар сонда күй


Б: фа - фа - фа

Т: Бәрі до - дан басталар

Б: до- до -до

Т: До -ны қоштар басқалар

Б: До, ре, ми, фа, соль,ля , си, до



Секіруге арналған ойын: «Сызықтан секіру»

Ойынның мақсаты: Қос аяқтап секіру тәсілдерін үйрету.

Мазмұны: Ойын алаңының бір шетінен түзу сызық сызылады. Сыныптағы оқушылар санау арқылы төрт командаға бөлініп, олардың біріншілері сол сызықтың үстінде тұрады. Осы сызықтан 4-5 қашықтықта бір-бірінен ара қашықтығы 40-50 см болатындай өзара параллель 8-10 сызық жүргізіледі.

Мұғалімнің белгісі бойынша әр команданың бірінші тұрған ойыншысы бірінші сызыққа дейін жүгіріп келіп, аяқтарын біріктіріп ұстап, параллель сызықтардан қос аяқтап секіріп өтеді де, қайтып келіп, тізбектің артына барып тұрады.

Мұғалім секіріп өткен балалардың секіру әдістерін бағалап, басқа ойыншыларды көмекке шақырады. Бұдан соң келесі қатардағы төрт ойыншы секіріп өтеді.

Ойын осылай барлық ойыншылар секіріп өткенше жалғасабереді. Ойынның соңында әр қатардағы қос аяқтап жақсы секіретін балалардың аты аталады.

Ойынды бірнеше рет қайталап ойнатуға болады.

Ойынның ережесі

1. Ойыншылардың тез секіргені емес, дұрыс секіргені бағаланады.
2. Секіру кезінде балалар арасындағы ара қашықтықтар сақталуы керек.

3. Оқулықта көрсетілген секіру техникасы орындалуға тиіс.

Әдістемелік нұсқаулар.

Ойынды 1-2 рет өткізгеннен кейін, сыныптағы қос аяқтап секіру техникасын жақсы меңгерген екі-үш баланың секіргенін басқа ойыншыларға көрсетіп, басқа ойыншылардан солар сияқты секіруді талап ету керек.

Ойынның педагогикалық маңызы.

Секіру жаттығулары бала аяқтарының бұлшық еттерінің, қарын, арқа, бұлшық еттерінің жетілуіне ықпалын тигізеді. Қимыл-қозғалыс әдістерін көбейтіп, қимыл сапаларының үйлесімі артады. Бала өз күшіне сенуге үйренеді.

4 - ұйымдастырылған іс-әрекет

Дене шынықтыру

Міндеті: Сырғанау. Өз бетінше мұзды жолмен сырғанау, жүгіріп келіп сырғанау

Мақсаты: Сапты бұзбай бірінші-екінші деп саналуға үйрету. Бір қолмен допты еденге соғуды үйретуді жалғастыру, допты алақанды ашып қағып алу, кеудеден саусақтардың

Музыка

Міндеті: Әуенге ілесе отырып, ырғақты сақтап аспапта ойнауға дағдыландыру

Мақсаты: Әуенге ілесе отырып, ырғақты сақтап аспапта ойнауға дағдыландыру.

Музыка тыңдау:

«Жан анам» (Е. Өміров)
Ән айту: «Екеуміз әйбат баламыз»
(И. Нүсіпбаев) «Бесік жыры» (И.

Дене шынықтыру

Міндеті: - Велосипед, самокат тебу. Шеңбер бойымен және тура жолмен өз бетінше екі дөңгелекті велосипед тебу. Оңға және солға бұрылу

Мақсаты - Сапты бұзбай бірінші-екінші деп саналуға үйрету. Бір қолмен допты еденге

Дене шынықтыру

Міндеті: - Баскетбол элементтері. Кеуде тұсынан екі қолымен допты бір-біріне лақтыру

Мақсаты Сапты бұзбай бірінші-екінші деп саналуға үйрету. Бір қолмен допты еденге соғуды үйретуді жалғастыру, допты алақанды ашып қағып алу, кеудеден саусақтардың басымен итеріп лақтыру және аяқтың

Музыка

Міндеті: Динамикалық ерекшелікті көрсете отырып, эмоционалды түрде ән айту
Мақсаты Әуенге ілесе отырып, ырғақты сақтап аспапта ойнауға дағдыландыру.

) **Музыка тыңдау:**
«Жан анам» (Е. Өміров)

	<p>басымен итеріп лақтыру және аяқтың қасында еденге қырындап бір қолмен соғуға дағдыландыру.</p> <p>«Түрлі түсті ғаламшар» – бұл ғаламшардың тұрғындары түрлі түсті доптарды жақсы көреді. Допты еденге бір қолмен соғып, алақан жайып қайта саусақтың басымен қарсы алып, қайтарып, аяқтың жанына қарай еденге соғу. Себеттен түрлі доптарды алып, қалауынша тұра қалады. Допты еденге бір қолмен соғып, алақан жайып, саусақтың басымен қарсы алып, қайта қайтарып аяқтың жанына қарай еденге соғуға тырысады. Допты соққанда күш мөлшерін есептеп, дұрыс пайдалануға тырысады. Педагогтің белгісімен келесі ғаламшарға ұшады – (көзді жұмып) қараңғыда залмен қозғалысын жалғастырады.</p>	<p>Нүсіпбаев) Музыкалық-ырғақтық қимылдар: «Шеңберге тұр» (Л. Бетховен) Билер: «Тырналар биі» (Д. Абилов) Ойындар, хороводтар: «Төлдер» (Д. Ботбаев) Музыкалық аспапта ойнау: «Атқа мініп шабамыз» (В. Агафонников)</p>	<p>соғуды үйретуді жалғастыру, допты алақанды ашып қағып алу, кеудеден саусақтардың басымен итеріп лақтыру және аяқтың қасында еденге қырындап бір қолмен соғуға дағдыландыру.</p> <p>«Жорғалаушылар ғаламшары» – бұл ғаламшардың тұрғындары тек еңбектеп, жорғалап қозғалады. Модульдерден аттап шынтақтап, тізерлеп, еңбектеп жүруге жаттығу. Шынтақтап, тізерлеп, еңбектеп залдың келесі жағына модульдерден асып өтеді. Қолдары мен аяқтарының жұмысын үйлестіруге, бағытын сақтап қозғалуға, басқа балаларға соғылмауға тырысады</p>	<p>қасында еденге қырындап бір қолмен соғуға дағдыландыру</p> <p>«Сиқырлы ғаламшар» – бұл ғаламшардың тұрғындары алыптардан қортықтарға айнала алады. «Алыптар мен қортықтар» қимыл-қозғалыс ойыны. Залға шашырап бытырыңқы жүрісті орындайды. Өртүрлі музыка әуенімен сәйкес қимылдар жасайды: шапшаң әуенге үлкен адымдап, қолын жоғары көтеріп жүреді. Баяу әуенге кішкентай қадамдар жасап, қолдарын беліне қойып жүреді.</p>	<p>Ән айту: «Екеуміз әйбат баламыз» (И. Нүсіпбаев) «Бесік жыры» (И. Нүсіпбаев) Музыкалық-ырғақтық қимылдар: «Шеңберге тұр» (Л. Бетховен) Билер: «Тырналар биі» (Д. Абилов) Ойындар, хороводтар: «Төлдер» (Д. Ботбаев) Музыкалық аспапта ойнау: «Атқа мініп шабамыз»</p>
<p>Серуенге дайындық</p>	<p>Киімдерді реттілікті сақтап дұрыс киінуге үйрету.</p>	<p>Киімдерді реттілікті сақтап дұрыс киінуге үйрету.</p>	<p>Киімдерді реттілікті сақтап дұрыс киінуге үйрету.</p>	<p>Киімдерді реттілікті сақтап дұрыс киінуге үйрету.</p>	<p>Киімдерді реттілікті сақтап дұрыс киінуге үйрету.</p>
<p>Серуен</p>	<p>Бақылау: Торғайларды бақылау Мақсаты: — Қыстап қалатын құстар жайлы білімдерін толықтыру; — Қыс мезгіліндегі құстардың мінез-құлқы тарындағы өзгешеліктер туралы түсініктерін қалыптастыру; — құстарға қамқор болуға әрекеттену.</p> <p>Бақылау барысы Көркем сөз Торғайларды қорға. Ө. Ақыпбекұлы Шыр-шыр еткен торғайды Қорғамасаң болмайды. Кіп-кішкене торғайлар Ағаштарды қорғайды.</p>	<p>Бақылау: Қардың түсуін бақылау Мақсаты: - <i>Қардың қасиеттері туралы түсініктерін қалыптастыру;</i> — Қардың түсуі туралы білімдерін молайту; — әдемілікке деген сезімдерін тәрбиелеу.</p> <p>Бақылау барысы Көркем сөз «Қыс» Т. Молдағалиев <i>Жауа-жауа, қар жауып кеп, Шұқырларға толады. Иығыңа қонады кеп, Мойныңа да қонады. Жауып бітер қарды тосып, Үйіңе де сыймайсың,</i></p>	<p>Бақылау: Ауладағы ағаштарды бақылау Мақсаты: — ағаштар туралы білімдерін молайту; — ағаштардың қысқы бейнесін бақылауды жалғастыру</p> <p>Бақылау барысы Көркем сөз «Қыс» Р. Сәбитұлы <i>Қар жамылды бақтарым Қыратым да, сайым да. Тағыпты қыс ақ қарын, Үкі етіп қайыңға. Бүркеніп ақ желекті, Жарқырайды манайым. Ойға шомып теректің,</i></p>	<p>Бақылау: Аула тазалаушы еңбегін бақылау Мақсаты: — Аула тазалаушының еңбегін бақылауды жалғастыру; — Сөздік қорларын байыту; — Үлкендер еңбегіне деген сүйіспеншілік және мәңгілік сезіміне тәрбиелеу; — Табиғатқа және айнала қоршаған</p>	<p>Бақылау: Ауладағы ағаштарды бақылау Мақсаты: — Ағаштар туралы білімдерін бекіту; — Салыстыру, сараптау, қорытынды жасай білулерін дамыту. Бақылау барысы Көркем сөз «Ағаштар» М. Әлімбаев <i>Қысында да шырайлы, Жасыл шырша ұнайды. Түні бойы жауды қар, Салбырады сәнді мал. Тау баурайы төменде, Өседі жас емендер.</i></p>

	<p>Таспен атып торғайды, Үя бұзған оңбайды. Құс өкпелеп кетеді, Бақшамызға қонбайды. Тә рбиеші балармен ә ң гімелесу ө ткізеді. ♦ Біздерде жылы жақ қ а ү шпай қ алғ ан қ ү старды қ алай атаймыз?(қыстап қ алатын қ ү стар) ♦ Қыстап қ алатын қ ү стар мен ү шып кететін қ ү стардың қ андай айырмашылығы бар? (<i>қыстап қалатын құстардың мамықтары қалың және тұмсықтары мықты борлады.</i>) ♦ Қыстап қ алатын қ андай қ ү старды білесің дер? (<i>торғай, қарға, тоқылдақ, сауысқан, кептер</i>) ♦ Торғ айлар қ ыста немен қ оректенеді? (<i>дәндермен, қалдықтармен.</i>) ♦ Қыстап қ алғ ан қ ү старды неге тамақ тандыру керек? (<i>қыста құстарға азық жетіспейді, ал, егер олар тоқ болса аязға тоңбайды.</i>) ♦ Қ ү старды бақылағ ан кезде олардың мінез-қ ү лық тарынан нені байқ адың дар?. (<i>өздерінің азықтарын нан ұсақтары мен қалдықтарды, дәндерді тез табады. Тұмсықтарын қанаттарының астына тығып суықтан қорғанады</i>) ♦ Торғ айлар неге адамдарғ а жақ ын маңғ а қ оныстанады? (<i>себебі адамдар жанында азық көп болады</i>) <i>Торғай, торғай, торғайсың, Жақын келіп қонғайсың, Жем шашайын тере гойг Сонда суыққа тоңбайсың.</i></p>	<p><i>Табиғаттың ақ көрпесін. Басуға да қимайсың.</i> Тә рбиеші балаларғ а сұ рақ қ ояды. ♦ Ауа-райы қ андай болғ анда қ ар жабысқ ақ болады? ♦ Аяқ астында қ ар неге сық ырлайды? ♦ Қ ар неге ү лша болады? ♦ Айналағ а қ араң даршы, қ андай ә сем кө рністерді кө ріп тұ рсың дар? (айнала аппақ , қ ар беті тап-таза т.б.) Зерттеу жұ мысы Ұ шып келе жатқ ан қ арды парақ бетіне қ ондыру, қ ардың қ асиеттерін анық тау (ү лша, мамық). Еңбек: өз алаңындағ ы ағ аш тү птерін қ армен кө му. <i>Мақсаты: бір мақсатта, бірлесе жұмыс істеу дағдыларын дамыту</i> Қимылды ойын «Ыстық -суық». <i>Мақсаты: тәрбиешінің белгісі бойынша әрекет етуге үйрету</i> Жаттығ у ойындары Қимылдарын дамыту. <i>Мақсаты: Қарды алысқа лақтыруға үйрету.</i> Халық болжамы: Қыс қарлы болса, жаз жаңбырлы болады.</p>	<p><i>Ақ шалыпты самайын.</i> Тә рбиеші балаларғ а сұ рақ тар қ ояды. ♦ Ағ аштардың жазғ ы бейнесі қ андай еді?? ♦ Кү зде қ андай болды? ♦ Қазіргі бейнесі қ андай? ♦ Кімнің есінде, ағ аштар жашырағ ын неге тү сіреді? Зерттеу жұ мысы Алма ағ ашы мен қ айың ағ ашының қ ысқ ы тү рқ ын салыстыру Еңбек Жолды қ ардан тазалау. <i>Мақсаты: аула қ араушығ а кө мектесу.</i> Қимылды ойын: «Кім ақ қ алағ а бұ рын жетеді?» <i>Мақсаты: доға астынан еңбектеп өту дағдыларын жетілдіру.</i> Жаттығ у ойындары Секіру <i>Мақсаты: орнында тұрып секіру техникасын меңгерулерін жетілдіру</i> Халық болжамы. Ағ ашты қ ырау басса аяз болады, тү ман тү ссе кү н жылынады.</p>	<p>ортағ а деген сү йіспеншіліктерін арттыру Бақылау барысы Тә рбиеші балаларғ а сұ рақ тар қ ояды.. ♦ Аула тазалаушы қ ыста балабақ ша ауласында не істейді? ♦ Жұ мыс ү шін ол қ андай қ ү ралдарды пайдаланады? ♦ Ағ аштарды аяздан қ орғ ау ү шін ол не істейді? ♦ Аула тазалаушы жұ мыс адамдар жө не табиғ ат ү шін керек пе? Еңбек Қуыршақ ү шін қ ардан қ ү рлыс тү рғ ызу. Мақсаты: —бірлесе жұ мыс істеуге ү йрету; —ең бексү йгіштікке тә рбиелеу. Қимылды ойын «Екі аяз» Мақсаты: жүкіруге жаттықтыру; — Ойын ережесін сақ тай білулерін тиянақ тау Жаттығ у ойындары Шаңғ ымен жү ру. Мақсаты : шаңғ ымен жү руге жаттық тыру, ептіліктерін, шыдамдылық тарын дамыту.</p>	<p><i>Ауыл сәні терек, Терек егу керек. Сырғалы қайың, ақ қайың, Баптайын, күтіп, сақтайын. Басқа ағашпен аралас, Жайқалады қарағай, Көк қарағай, қарағай, Мейірбанды анадай, Көкке бойын созады, Көпке қолын созады.</i> Балаларғ а сұ рақ тар: ♦ Сендер тың дағ ан ө лең жолдарында қ андай ағ аштар туралы айтылғ ан ♦ Ағ аштар не ү шін керек? ♦ Ол адамғ а не береді? ♦ Қыста ағ аштар бейнесі қ андай болады? ♦ Қысқ ы, жазғ ы тү стері бойынша басқ а ағ аштардан айырмашылығы бар қ андай ағ аштарды білесің дер? ♦ Шырша мен қ арағ ай туралы неге қ ысы-жазы бір тү сте деп айтады? ♦ Ағ аштардың бір- бірінен қ андай айырмашылық тары болады?</p>
--	--	--	--	---	---

<p>Балалардың үйге қайтуы</p>	<p>Ата –аналарға кеңес Егер Сіздің балаңыз көпшіл, өз-жақындарыңыз бен бірге бөтен адамдарды жатырқамаса, ойын кезінде өздігімен ойнай білсе, мінезі ашық, өз құрдастарымен мейрімді болса мектепке келген күннен бастап – ақ үйреніп кететіне сеніңіз.</p>	<p>Ата –аналарға кеңес Егер Сіздің балаңыз көпшіл, өз-жақындарыңыз бен бірге бөтен адамдарды жатырқамаса, ойын кезінде өздігімен ойнай білсе, мінезі ашық, өз құрдастарымен мейрімді болса мектепке келген күннен бастап – ақ үйреніп кететіне сеніңіз.</p>	<p>Ата –аналарға кеңес - үйдегі жағдайда баланың өзіне -өзі қызмет етудің алғы шарттарына үйреге беріңіз: жуыну, қолын сүрту, шешіну, өз бетімен тамақтану, тамақ ішкенде қасықты пайдалану, горшокқа сұрану. Киімдері міндетті түрде өзіне ыңғайлы болуы шарт: шалбар не болмаса шорты замokсыз, белдеушесіз.</p>	<p>Ата –аналарға кеңес Егер Сіздің балаңыз көпшіл, өз-жақындарыңыз бен бірге бөтен адамдарды жатырқамаса, ойын кезінде өздігімен ойнай білсе, мінезі ашық, өз құрдастарымен мейрімді болса мектепке келген күннен бастап – ақ үйреніп кететіне сеніңіз.</p>	<p>Ата –аналарға кеңес - баламен жағымды эмоционалдық жағдайлар жасау қажет, ол көбіне ата – ана жағынан болуы қажет, мектеп туралы, оның өзіне керектігін түсіндіріп балаңызды сүйіп, аймалап, жиі оған өз мейіріміңізді көрсетіңіз. Балаңыздың көзінше мектеп туралы өзіңізді толғандыратын мселені айтудан аулақ болыңыз.</p>
--------------------------------------	--	--	---	--	---

Білім беру ұйымы: Павлодар облысының білім беру басқармасы, Железин ауданы білім беру бөлімінің «Жаңа жұлдыз ауылының жалпы орта білім беру мектебі» КММ

Топ: О «А» мектепалды даярлық сыныбы

Балалардың жасы : 5 жастан бастап

Жоспардың құрылу кезеңі: 27-28 ақпан 1-3 наурыз 2023жыл


Күн тәртібі	Дүйсенбі 27.02.2023	Сейсенбі 28.02.2023	Сәрсенбі 01.03.2023	Бейсенбі 02.03.2023	Жұма 03.03.2023
Балаларды қабылдау	Балаларды көтеріңкі көңіл-күймен қарсы алу. Балалар үшін жайлы жағдай жасау. Балаларға тәрбиешінің толық аты - жөнін атап сәлемдесуді үйрету. Баланың бүгінгі көңіл күйі, оны не қызықтыратыны туралы сұрау, баланы жеке пікірін білдіруге тарту, бүгінгі ауа райы туралы балалардың ойын білу				
Ата-аналармен немесе баланың басқа заңды өкілдерімен кеңес, әңгімелесу	Ата-аналармен әңгіме: Балалардың тазалығы жөнінде кеңес беру	Ата-аналармен әңгіме: Ата-аналарға балаларын ертеңгілік жаттығуға үлгертіп алып келулерін ескерту.	Ата-аналармен әңгіме: Балалардың жетістік пен дәрежесі үшін емес, сол қалпында сөзсіз қабылдап жақсы көретініңізді сездіріңіз.	Ата-аналармен әңгіме: Ата-аналарға балаларды тамақтарын тауысып жеуге үйретулерін ескерту.	Ата –аналармен әңгіме: «Дұрыс тамақтануға баулу»
Балалардың дербес әрекеті (аз қимылды ойындар, үстел үсті ойындары, бейнелеу іс- әрекеті, кітаптарды қарау және басқалар)	Д/ойын: «Қарап ал да есіңе сақта» Мақсаты: балаларды көрген суреттерді есі не сақтап, көз алдына елестете отырып, әр қайсысын ретімен атап шығуға, үй жануарларының, аңдардың және құстардың жалпы аттарын айтқызу. Оларды қорғауға қамқоршы болуға тәрбиелеу. Көрнекіліктер: үй жануарлары, аңдардың, құстардың суреттері.	Д/ойын «Ғажайып қоржын» Мақсаты: Балаларды заттарды тиісті қасиеттеріне қарай ажырата білуге үйрету. Ойын шарты: Қоржындағы затты сипап біліп атау. Бала затты дұрыс сипаттап бергеннен соң ғана зат қаптан алынып, балаларға көрсетіледі, ал дұрыс аталмаса қаптан алынбайды. қажетті құралдар: Ғажайып қоржын. Балалар санына сәйкес, таныс ойыншықтар.	Д/ойын: «Экологиялық пирамида». Мақсаты: Балаларды логикалық ойлай білуге, әр сатыны таңдауын негіздей отырып, экологиялық пирамида құрастыруға үйрету. Табиғаттағы барлық нысандардың өзара байланысын көре білуге баулу.	Д/ойын: «Зоологиялық домино». Мақсаты: Балалардың жабайы және үй жануарлары туралы білімдерін бекіту; ұғымталдыққа, зейін қоюшылыққа баулу. Ойын ережелері: Кімде-кім өз карточкаларын бірінші болып қойса, сол жеңімпаз болады. Жүрісті жіберіп алмай, карточканы дер кезінде қойып, мұқият болу.	Д/ ойын: Не артық? Мақсаты: Балаларды суретке қарап, оларды топтастыруға үйрету. Құстар мен жануарлардың жеке және жалпы аттарын айтқызу. Оларды қорғауға қамқоршы болуға тәрбиелеу. Көрнекіліктер: әр түрлі құстар мен үй жануарлары бейнеленген суреттер.
Ертеңгілік жаттығу	Таңғы жаттығу				
Ұйымдастырылған іс-әрекетке дайындық (бұдан әрі-ҮІӘ)	Табиғатым тамаша, Көз тоймайды қараса. Табиғатты аялап, Сәлем саған-Жер ана! Сәлем саған-Нұрлы күн! Аман-есен болайық,	Табиғат қандай тамаша, Тоймаймыз біз де тамсана. Балықтар шіркін жүзеді, Табиғаттың жыры көп, Табиғаттың сыры көп.	Табиғат, сен тіршілік тұнып тұрған. Сен күнсің көтерілген күліп қырдан. Сен көлсің, сен ормансың. Сен - бұлбұлсың, Адамға сұлулықты шын ұқтырған!	Табиғатқа қамқор боп, Байлығын біз қорғайық. Әдепті да, тәртіпті боп, Жақсылығын қолдайық.	Біз балдырған тең басқан, Дос құшағын елге ашқан. Тілегіміз тыныштық, Ашық болсын көк аспан. Мықты болсын іргеміз, Бәріміз де біргеміз.

	Бейбітшілік қалайық. Біз әдепті баламыз, Біз ерекше баламыз, Қонақтарды көргенде Амандасып аламыз.				
Мектепке дейінгі ұйым кестесі бойынша ҰІӨ	1 - ұйымдастырылған іс-әрекет				
	<p>Сауат ашу негіздері Міндеті: - Сөздерді дыбыстық талдау: сөздегі дыбыстардың ретін, дауысты және дауыссыз дыбыстарды анықтау Мақсаты: Дауысты, дауыссыз дыбыстардың түрлерін меңгеруге, сөз ішінен дыбыстың орнын анықтауға жаттығулар жасату Дидактикалық ойын: «Дауыссыз дыбыстан басталатын сөз қос» – Мен сендерге сөздер айтамын сендер сол сөзге дауыссыз дыбыстан басталатын, мағынасы ұқсайтын сөз ойлап айтуларың керек. Мысалы: әдемі ... (қыз), ағаш ... (бесік), темір ... (қаламсап), ақымақ ... (бала), ку ... (түлкі), қорқақ ... (қоян), терең ... (құдық), суық ... (қыс), жылы ... (көтем), дәмді ... (нан), жылы ...</p>	<p>Сөйлеуді дамыту Міндеті: Шағын логикалық және хабарлау сипатындағы әңгімелерді құрастыру Мақсаты: Сөздерде неше дауысты дыбыс болса, сонша буын болатынын түсіндіру . – Сендер М.Төрежановтың өлеңдерін, әңгімелерін білесіңдер. Ол кісінің әңгімесімен, өлеңдерімен танысқанбыз. Ал қазір мен сендерге осы кісінің «Кім ақылды?» әңгімесін оқып, мазмұнын түсіндіремін. Кім ақылды? Ерден мен Еркебұлан жұптарың жазбай, жап-жақсы ойнап жүр еді. Бір кезде қолдан жасалған көпірдің үстінде біріне-бірі қарсы келіп, түйісіп қалды. Ерден: –Мен саған жол бермеймін! – деп, қасқайып, безеріп тұрып алды. Ал Еркебұлан: –Мен саған бола ерегескім де, ойынды да бұзғым келмейді, сен өте бер, – деді де, оған жол берді. Педагог әңгіме мазмұнын балалардан сұрақ қою арқылы сұрайды. –Балалар, сендерге әңгіме ұнадыма? –Әңгіме кімдер туралы? –Екі бала не істеп жүр еді? –Олар неге таласты? –Екі балаланың қайсысы ақылды</p>	<p>Сауат ашу негіздері Міндеті: Сызбаға сәйкес сөйлем құрауға, сөздер ішінен мағынасына қарай артық сөзді таба білу дағыларың жетілдіру. Мақсаты: Сызбаға сәйкес дауыссыз дыбыстардан басталатын сөйлемдер құрай білулерің жетілдіру Дидактикалық ойын: «Сөздің бірінші дыбысын ата» (Педагог суреттер көрсетеді). – Мен сендерге сурет көрсетем, сендер суретті атап бірінші дыбысын анықтап айтасыңдар. Педагог балаларды екі командаға бөледі, бірінші бір командамен содан кейін екінші командамен ойнайды. Мысалы: апельсин (а), оқтау (о), ұя (ұ), ыдыс (ы), уық (у), эткеншек(ә), өрмекші(ө), ешк(е)і, элеватор(э), ірімшік(і), ине(и), үтік(ү), арыстан(а), оймақ(о), ұлу(ұ), әтеш(ә), өшіргіш(ө), етік(е), экскаватор(э), ілгіш(і), ит(и), үкі(ү) т.б. – Балалар, сендер қандай дыбыстардан басталатын сөздер айттыңдар. Иә, дауысты дыбыстардан басталатын сөздер. Дауысты дыбыс екенін қайдан білдіңдер? Дыбысты айтқанда кедергіге ұшырамайды.</p>	<p>Сауат ашу негіздері Міндеті: Дыбыстық талдауды үйретуді жалғастыру- Мақсаты төрт дыбысты сөздерге дыбыстық талдау жасауды үйретуді жалғастыру Дидактикалық жаттығуы: «Дауыссыз дыбыстан басталатын сөз жалға» Мен сендерге суретін көрсетіп сөз айтамын сендер тек дауыссыз дыбыстардан басталатын мағынасына келетін сөздер жалғауларың керек. Мысалы: алма (қызыл), тон (жылы), мысық (сары), тышқан (кішкентай), қасық (темір), жастық (жұмсақ), кітап (қызық), доп (жеңіл), ат (жүйрік), үстел (биік), кірпі (кішкентай), саңырауқұлақ (көп), алма (үлкен), нан (жұмсақ), сабын (сопақ), арба (жалпақ), таңқурай (майда), құлпынай (дәмді), банан (сары), кесе (әдемі), қалам (жасыл), етік (жылы), қозы (сүйкімді)...</p>	<p>Сөйлеуді дамыту Міндеті: Шығармашылықпен әңгімелеп беруді жетілдіру Мақсаты: Сөздерде неше дауысты дыбыс болса, сонша буын болатынын түсіндіру –Енді, балалар, біз ақылдылық, батырлық жайлы мақал жаттайық. Ақыл азбайды, білім тозбайды. Дидактикалық ойыны: «Ойлап,тап!» Ойын шарты: педагог буын айтады, балалар жалғасын ойлап тауып жалғастырады. Мысалы: Ал– Кір–</p>

	киім), сүтті ... (сиыр), момақан ... (қозы), пайдалы ... (тамақ), тәтті ... (балмұздақ), қалың...(кітап), жұқа...(мата), жұмсақ...(мақта), керек ... (балға), әнші ... (қыз), мықты ... (жігіт), әдемі ... (көбелек), қызыл ... (шалбар), сары ... (өрік), өткір ... (пышақ), дарынды ... (бала) т.б.	екен? –Неге ақылды, қай іс әрекетіне қарап ақылды екенін білдің дер? әңгімедегі «ойнап», «көпір», «балалар» деген әр сөздерді буынға бөліңдерші?			
--	---	---	--	--	--

Үзіліс: Затты лақтыру мен қағып алуға арналған ойындар
«Допты қуып жет»

Тынымсыз Тіл туралы ертегі жаттығулары:
 Сыйқырлы айнаға қарап отырып, араның масаның ,
 шегірткенің, жыланның дыбыстарын салып көр. Осы
 дыбыстарды Тынымсыз Тіл ұнатады ма соны байқа.
 Ағайынды аралар.
 Ағайында арарармыз,
 Еңбек үшін жаралғанбыз.
 -3-3-3-3-3
 Шырын іздеп күні бойы
 Гүл бақшаны аралаймыз
 -3-3-3-3-3
 (Үш саусағыңды түйістіріп, ұшып жүрген араларға
 ұқсат, әрбір екі жолдан кейін аралардың
 ызылдағанын сал.)
 Жаман ара
 Қалмай ұшып соңынан,
 Ара қуды Мұратты.
 -3-3-3-3-3
 Шағып алып қолынан,
 Досымызды жылатты.
 -у-у-у-у
 (Араның дауысы мен баланың ара шаққандағы
 дауысын сал)




Ойын: «Допты қуып жет»
Мақсаты: Балаларды ептілікке, шапшаңдыққа тәрбиелеу. Тәрбиешінің берген белгісін мұқият тыңдай білуге үйрету.
Ойынның шарты:
 Тәрбиеші балаларға доп салынған кәрзеңкені көрсетеді де алаңның бір жағында өзімен бірге қатарласа тұруды ұсынады. Одан кейін кәрзеңкеден доптарды алып, балалардан алысқа, әр жаққа лақтырады. Балалар доптарға жүгіреді, оларды алып кәрзеңкеге салады. Ойын қайталанады. Балалар қанша болса, доп та сонша болуы керек. Олардың әрқайсысы допты қуып жетіп, кәрзеңкеге салатын болсын.

	<p><u>Математика негіздері</u> Міндеті: - Талдау, салыстыру, қарапайым тұжырымдар жасауды бекіту Мақсаты: Қағаз бетінде (жоғары, төмен, оң жақ, сол жақ, ортада) бағдарлауға, суретті сипаттау бойынша табуға үйрету. Талдау, салыстыру, қарапайым тұжырымдар жасауды бекіту. - Суретке қарайды. Сөреде тұрған ойыншықтардың орналасуын айтады. – Маймыл қандай сөреде отыр? (Оң жақтағы жоғарғы.) – Оның жанында қандай заттар бар? (Бұл сөреде басқа заттар жоқ.) – Кітаптардың үстіңгі жағында, астыңғы жағында нелер тұр? Жоғары – төмен, оң жақ – сол жақ сөздеріне сұрақ құрастыру. Педагог балалардан досының сұрақтарына жауап беруін сұрайды.</p>	<p><u>Қоршаған ортамен танысу</u> Міндеті: Жолда қауіпсіздік ережелерін сақтау Мақсаты: Жол белгілерінің қауіпсіздік сақтаудағы маңызды екенін әңгімелей білуге баулу Жұмбақ жасыру. Өзі сөйлей білмейді, Бірақ «Тоқта, жүр!» – дейді. – Бағдаршам. «Бағдаршам» ойыны Жүргізуші: – Мен қызыл түсті көрсеткенде, орындарыңнан тұрасыңдар, сары түсті көрсеткенде, шапалақ ұрасыңдар, жасыл түсті көрсеткенде, бір орындарыңда тұрып жүресіңдер. – Көшеге шыққанда неге мән беру керек? – Жол белгілеріне мән беру керек.</p>	<p><u>Математика негіздері</u> Міндеті: - Айлар, жыл мезгілдері туралы түсініктерді қалыптастыру, олардың ретін білу және атау Мақсаты Жыл мезгілдерінің реттілігі туралы білімдерін бекіту, әр жыл мезгілінің белгілерін атау, жұмбақтарды шешу, айлардың атауларын жыл мезгілдеріне қарай айту. «Жыл бойы» (доппен) дидактикалық ойыны Педагог допты лақтырып, сұрақ қояды: Ақпан жыл ішінде нешінші ай? Жылдың соңғы айы қандай? Қазаннан кейінгі қандай ай? Жаз айларын ата және т.б. «Жыл мезгілі»</p>	<p><u>Қоршаған ортамен танысу</u> Міндеті: -Қоғамдық орындарда мінез-құлық ережелері туралы; үйдегі, балабақша тобындағы міндеттері туралы түсініктерін кеңейту Мақсаты Адам бойындағы ұнамды, ұнамсыз қылықтарды айыра отырып әдеп әліппесін бойына дарыту, тіл байлығын, таным белсенділігін арттыру Ойынды оқу қызметінен бос уақытта да ойнатуға болады. Бір бала «қарт әженің » рөлін ойнайды. Қалғандары «автобуста» келе жатқан «жолаушылар» болады. «Қарт әже» автобуска кіргенде балалардың біреуі орын береді. Балалар қоғамдық көліктегі әдептілік ережелерді қайталайды. Қоғамдық көліктегі тәртіп ережелері 1. Жол жүру билетін ал. 2. Қарт адамдарға, кішкентай баласы бар адамдарға орын бер. 3. Қоғамдық көлікте қоқыс тастама, сағызды лақтырма. 4. Қатты дауыстап сөйлеме. 5. Автобусты, трамвайды, троллейбусты алдынан да, артынан да айналып өтпе. Жолды кесіп өту үшін жақын маңдағы жаяу жүргіншілер өткеліне бар. 6. Автобуска алдыңғы есіктен кір, артқы есіктен шық</p>	<p><u>Математика негіздері</u> Міндеті: Шартты өлшемнің көмегімен заттардың ұзындығын, енін, биіктігін өлшеу және осы өлшемдер бойынша бірнеше заттарды салыстыру. Мақсаты : шартты өлшемнің көмегімен заттарды шамасы бойынша салыстыру дағдыларын қалыптастыру Практикалық жұмыс Педагог балаларға: көк және қызыл қағаз таспаларын таратады. Кішкентай жасыл таспа – шартты өлшем. Педагог балаларға: алдарындағы тәрелкелерде көк және қызыл қағаз таспалар жатыр. Тәжірибелік жолмен таспалардың қайсысы ұзынырақ екенін дәлелдеп көріңдер. –Таспалардың қайсысы ұзынырақ? –Неліктен қызыл таспа ұзынырақ? –Қызыл таспа неше шартты өлшемге тең? –Көк таспа неше шартты өлшемге тең? Қайсысы көбірек: 3 пе, немесе 4 пе? Шартты өлшемнің көмегімен таспалардың ұзындығын өлшейді. Қорытынды жасайды: қызыл таспа ұзынырақ, оның ұзындығы 4 шартты өлшемге тең. Көк таспа қысқарырақ, ол 3 шартты өлшемге тең. Тапсырмаларды орындап, өздерінің іс-қимылдарын түсіндіреді</p>
--	---	--	--	--	---

Үзіліс: Үстел үстінде ойналатын ойындар.

Қол моторикасын дамытуға арналған санамақ
Ойын: Жүретін саусақтар.
Мақсаты: Саусақтарын жүргізе отырып, саусақты шынықтыру және заттарды атау үшін логикалық есін ұлғайту.
Керекті құралдар: Суреттері бар кітапшалар.
Шарты: Суреті бар кітапшаны алып, ішін ашып, ішінде балалар білетін деген суреттерді парақ бетінде саусақтарды жүргізе отырып (2 саусақпен), суретті нұсқап оның атын сұрайды. Балалар жауап береді. Сол ереже бойынша қайталанады.



Ойын: «Сарбаздарға не керек?» (5-10 мин)
Мақсаты: Елін, жерін жаудан қорғай білуге, елінің патриоты болуға тәрбиелеу.
Керекті құралдар: ойынға керек ресурстар.
Мазмұны: Ортаға 1 қатысушы шақырылады. Мандайына сурет қойылады. Бұл суретті қарама – қарсы отырған бала мимика арқылы қатысушыға көрсетіп, түсіндіреді. Ал ойынға қатысушы оны табу керек болады.

3 - ұйымдастырылған іс-әрекет

	<p>Көркем әдебиет Міндеті: Өлеңді жатқа, мәнерлеп, интонациямен айту Мақсаты: өлеңді жаттату арқылы тілдік бейнелілігін сезінуге баулу.</p> <p>Суретте не бейнеленген? Әжесі мен немерелері немен айналысып жатыр? Сен әжеңе қалай көмектесер едің? 2. Әжеңе не сыйлайсың? Суретін сал. 3. Есінде сақта! Асыл әжем, қуанышым, берекем, Өнегенің өрісі де сен екен. Педагог мағынасын түсіндіреді. Өнеге – үлгі деген мағынаны білдіреді</p>	<p>Қазақ тілі Міндеті: Алған білімдерін тиянақтау Мақсаты: сөздік қорларын жаңа сөздермен толықтыру, мақал-мәтел, жұмбақ жаттау дағдыларын қалыптастыру. I айналым: Педагогтің мақалын жалғастырады. Отан – оттан да ... (ыстық) Жақсы – ... (өнеге) Отан ... т.б II айналым: педагог жұмбақ жасырады. Өскен жері бау-бақша, Күрең қызыл шіркін-ай, Жидектің аты – ... (құлпынай) Астық пісіп, орақ түсіп, Қырман дөңге толады. Бөбектерім, айтыңдаршы, Бұл қай кезде болады? (Күзде).</p>	<p>Көркем әдебиет Міндеті: Өлеңді жатқа, мәнерлеп, интонациямен айту Мақсаты: ауыз әдебиеті шығармалары негізінде салт-дәстүр туралы түсінік беру</p> <p>Өлеңде не туралы айтылған? – Өлең ұнады ма? – Авторы кім? – Қай мезгілде ағаштар бүршік жарады? – Наурыз мерекесі қай уақытта тойланады? – Қай уақытта малдар төлдейді? – «Сары уыз» деген не? Өлеңді суреттер бойынша қайтала. Педагог мнемокестедегі суреттер арқылы өлеңді оқып береді, балалар қайталайды. Наурыз айында күн мен түннің теңеліп, ұзақтығы бірдей болатыны туралы айтып түсіндіреді</p>	<p>Қазақ тілі Міндеті: Сөздік қорларын жаңа сөздермен толықтыру, мақал-мәтел, жұмбақ жаттау дағдыларын қалыптастыру, Мақсаты: сөздік қорларын жаңа сөздермен толықтыру, мақал-мәтел, жұмбақ жаттау дағдыларын қалыптастыру. III айналым: Жаңылтпаштарды қайталап айту арқылы жарысу. Педагог жаңылтпаштарды айтады, балалар жай, жылдам қайталайды. Дөп теп, Дөп теп. Жағажайды жағалай, Жүгіреді Қамажай. Пай-пай-пай, Жайылып жүр тай. Ай-ай-ай, Ұшып кетті торғай. Үш кіші ішік піштім, Бес кіші ішік піштім, Неше кіші ішік піштім?</p>	<p>Шығармашылық бейнелеу әрекеті Міндеті: - - Қазақ оюларының элементтерімен камзолды әшекейлеу, -аталған заттардан қалауы бойынша мүсіндеу және оларды ою-өрнектермен және қосымша заттармен (моншақ, дән және т.б.) безендіру, жұмыс барысында әртүрлі пішінді кескіштерді қолдану, олардың бетіне бедерлер жаса -- Қайшыны қолдануды бекіту: жолақтардан тікбұрышты пішіндер, шаршылардан үшбұрышты пішіндер, шаршы немесе тікбұрыштың бұрыштарын қию арқылы дөңгелек және сопақша пішіндерді қиып алу -- өзбетінше ойдан құрастыруға, құрдастарымен бірлесіп, шығармашылықпен құрастыруға баулу Мақсаты: қуыршақ камзолын салу, мүсіндеу, жапсыру, құрастыру Топтық жұмыс</p>
--	--	--	--	---	--

--	--	--	--	--	--

Үзіліс: Қозғалмалы зерек ойындар «Өзен» ойыны

Еліктеу ойындары:
“Кім жақсы айтады”

Р-р-р-р-р



Ы-ы-ы-ы-ы

Гүлдерді искейік. Балалар, біз өзімізді гүлдер бағында жүрміз деп елестетейік. Гүлдер әдемі және хош иісті болады. Кәне, гүлдерді искеп көрейікші. Жаттығу 2-3 рет қайталанады.

Ойын: «Өзен»

Кішкене өзен арқылы.

Мақсаты: балаларды ұйымшылдыққа тәрбиелейді. Бірі бәрі үшін, Бәрі бір үшін. Сезімін қалыптастырады және достыққа тәрбиелейді.

Көрнекіліктер: тақтай, жіп.

Шарты: Тәрбиеші екі сызық сызады да (үйдің ішінде жіпті пайдалануға болады) балаларға: мынау – «өзен», - дейді; оның үстіне тақтайдан көпір (ұзындығы 2-3м, ені 25-30см) салады да балаларға: «Көпір арқылы жүруді үйренейік», - деп ұсынады. Балалардың бір-біріне соқтығыспай тек тақтайдың үстімен ғана жүруін бақылай отырып, тәрбиеші балаларға суға құлап кетпеуі үшін жай жүру керек деп ескертеді: балалар тақтаймен ары-бері 2-3 рет жүріп өтеді.

4 - ұйымдастырылған іс-әрекет

	<p><u>Дене шынықтыру</u> Міндеті: - Допты оң және сол қолмен алып жүруге жаттықтыру Мақсаты: Зейінді шоғырландыра білу дағдыларын қалыптастыру, талдау мен біріктіру жүйелерін үйлестіре білуін дамытуға жағдай жасау</p> <p>II.«Көктемге саяхат» 1.«Жылы жаңбыр» (жерді сулап, ағаш жапырақтары мен ауаны тазартып, жауын тамшыларымен ойнаймыз). Жауыннан кейін ауа тап-таза. Балаларға осы таза ауамен дем алу ұсынылады. 2.«Түрлі түсті кемпірқосақ» (түрлі түске боялып, өлкемізге сән берді). 3.«Жан біткен жасыл желек» (ағаштар, гүлдер, күн көзіне ұмтылады). 4.«Құстар-құстар» (әдемі құстар сиқырлы қанаттарын жайып, аспанға көтеріліп, қалқиды). 5.«Аңдар оянды» (оянып бой жазып, керіледі). 6.«Көбелектер» (гүлдің үстінде қалбалақтап,</p>	<p><u>Музыка</u> Міндеті: - Музыкалық-ырғақты қимылдарды бірге жасау дағдыларын қалыптастыру Мақсаты Музыкалық-ырғақты қимылдарды бірге жасау дағдыларын қалыптастыру</p> <p>Музыка тыңдау: «Ақ әжем» (К. Қуатбаев) Ән айту: «Әже тілегі» (Т. Қоңыратбай) «Екеуіміз әйбат баламыз» (И. Нүсіпбаев) Музыкалық-ырғақтық қимылдар: «Сағат» (Е. Андосов) Билер: «Полька» эстон халық биі Ойындар, хороводтар: «Қоянды ұстандар» (К. Қуатбаев) Музыкалық аспапта ойнау: «Янка» беларусь халық биі</p>	<p><u>Дене шынықтыру</u> Міндеті: Футбол элементтері. Берілген бағытқа допты оң және сол аяқпен тебу – Мақсаты - Тік баспалдақ сатыларымен жорғалауға жаттығу. Қол мен аяқтың қимыл үйлесімдігін дамыту</p> <p>«Ең ептілер». Баспалдақ сатыларының арасымен жорғалау. (2рет) Белгі бойынша алғашқы ойыншы баспалдақ сатыларының арасымен жорғалайды, модульды айналып өтіп дәл сол тәсілмен қайта қайтып, қолындағы қамшыны келесі ойыншыға береді. Ойын жалғаса береді</p>	<p><u>Дене шынықтыру</u> Міндеті: - Допты заттарды айналдыра жүргізу Мақсаты Тік баспалдақ сатыларымен жорғалауға жаттығу. Қол мен аяқтың қимыл үйлесімдігін дамыту</p> <p>«Қаңбақтар» (3 рет) Фитболды заттардың арасынан ирек жолмен алып жүру. Белгі бойынша алғашқы ойыншы заттардың арасымен модульды айналып фитболды алып жүреді де, қажетті жерге жеткен соң дәл сол тәсілмен қайта қайтып, қолындағы фитболды келесі ойыншыға береді. Ойыншылар екі аяқпен бірдей екпіндеп сырғып жүруге тырысады.</p>	<p><u>Музыка</u> Міндеті: Музыкалық дыбысталуының сипаттамасына сүйене отырып, бейненің мазмұны мен музыкалық мәнерлілік элементтерімен байланыстыру Мақсаты Музыкалық-ырғақты қимылдарды бірге жасау дағдыларын қалыптастыру</p> <p>Музыка тыңдау: «Ақ әжем» (К. Қуатбаев) Ән айту: «Әже тілегі» (Т. Қоңыратбай) «Екеуіміз әйбат баламыз» (И. Нүсіпбаев) Музыкалық-ырғақтық қимылдар: «Сағат» (Е. Андосов) Билер: «Полька» эстон халық биі Ойындар, хороводтар: «Қоянды ұстандар» (К. Қуатбаев) Музыкалық аспапта ойнау: «Янка» беларусь халық биі</p>
--	--	---	---	--	---

	қалқиды да, қонады. Гүл шырынын татқан соң қайта ұшып, басқа гүлге кетеді). 7.«Шөпте жатып демалайық!» (Жасыл шөпте жатып, айналамыздағы кереметтерді тамашалаймыз).				
Серуенге дайындық	Киімдерді реттілікті сақтап дұрыс киінуге үйрету.	Киімдерді реттілікті сақтап дұрыс киінуге үйрету.	Киімдерді реттілікті сақтап дұрыс киінуге үйрету.	Киімдерді реттілікті сақтап дұрыс киінуге үйрету.	Киімдерді реттілікті сақтап дұрыс киінуге үйрету.

Серуен	<p>Бақылау: Аязды бақылау. Мақсаты: Қыс мезгіліндегі күннің суықтығы-аяз. Аяздан бетіміз бен қолымыздың тоңатынын, үсіріп жібе руі де мүмкін екенін, сол үшін де қолғап, мойын орауыш тағатынымызды түсіндіру. Еңбек: Ауладағы қарды күреу.Мақсаты: Балаларды еңбек сүйгіштікке, бірлесіп жұмыс жасауға үлкенге көмек беруді үйрету. Күректі дұрыс ұстауға үйрету. Қим.ойын: «Сырғанақ тебу». Мақсаты: Балаларды ұйымшыл тату ойнауға, шанамен ойнауға шақыру, таудан төмен сырғанау әдісін үйрету. Жеке жұмыс: (Нұрәли, Бекарыс, Тілекжан, Аяулым) Жұмбақ. Терезеге қонады, Әсем ою ояды.(Аяз). Мақсаты: Жұмбақ жаттату арқылы есте сақтау, ойлау қабілет терін дамыту, сөздік қорларын молайту.</p>	<p>Бақылау: Мұзды бақылау. Мақсаты: Мұзды көрсете отыра сипаттау. Қыс мезгілінде өзендер мен көлдердің бетін мұз басатындығы жөнінде түсінік беру. Еңбек: Тайғанақ жерге құм себу. Мақсаты: Балаларды бірлесіп жұмыс жасауға баулу. Өздеріне берілген тапсырманы тиянақты орындауларын қадағалау. Жаңа жыл туралы тақпақ жаттату. Жаңа жыл, жаңа жыл, Жаңа жылда-жаңа нұр.</p>	<p>Бақылау: Ауа-райын бақылау. Мақсаты: Ауа-райын бақылай отырып, күз мезгілінің өзіне тән ерекшеліктерін көрсете сипаттау. Еңбек: «Таза алаң». Мақсаты: Аула сыпырушыға көмектесу.Тазалыққа, кішіпейлдікке үйрету.Үлкендердің еңбегін қадірлей білуге тәрбиелеу. Жеке жұмыс: Е.Өтетілеуов «Күшік». Мақсаты: Ұдыбысының айтылуына жаттықтыру.Тақпақты мәнерлеп айтуға үйрету. Е.Өтетілеуов. «Күшік». Үреді үйшікте Аулада күшіктер Біреуі оның қап-қара, Біреуі сары ала Біреуі қардай ақ, Біреуі сұр жолақ Бәрібір, бәрінің жұмысы біреу-ақ: Үреді абалап Ойын: «Қасқыр мен қаздар». Мақсаты: Топ болып ойнауға, рөлдерді бөліп ойнауға қалыптастыру.</p>	<p>Бақылау: Қарды бақылау. Мақсаты: Қыс мезгілінің ерекшеліктерін айту.Қар-түсі ақ, ұстасаң қолың тоңады, жылыға еридi.Ойлау қабілетін дамыту. Тақпақ: Аппақ көше, бар дала, Аппақ ой мен қыраттар. Ақ шатырлы қар қала, Ақ жамылып тұр бақтар. Еңбек: Ағаштар түбіне қар үю. Мақсаты: Еңбексүйгіштікке тәрбиелей отырып, үйілген қардың маңызы туралы түсінік беру. Жеке жұмыс: «Қыс қызығы»тақырыбында әңгіме құрату. (Абдубақыт, Айару, Данагүл, Дильназ) Мақсаты: Сөздік қорын дамыту, ойын жүйелеп жеткізе білуге үйрету.</p>	<p>Бақылау: Күнді бақылау. Мақсаты: Тірі табиғат үшін күннің маңызы, пайдасы, қажеттілігі. Қыста күннің қызуы төмендейтіні туралы түсінік беру. Еңбек: «Қыс қызығы». Мақсаты: Балалар мен ата-аналар біріге отырып, ойын алаңын әшекейлеу, қардан сырғанақ жасау. Бірлесіп еңбек етуге үйрету, үлкендердің еңбегіне құрметпен қарауға тәрбиелеу. Жеке жұмыс: Ақ сандығым ашылды, Ішінен жібек шашылды. (Күн) Мақсаты: Балаларға жұмбақтарды жаттата отырып, тіл байлықтары дамыту, ойлау қабілеттерін арттыру. Қимылды ойын: «Айгөлек». Мақсаты: Денені шынықтыру, шапшаңдыққа, ептілікке баулу.</p>
---------------	--	--	--	---	--

			Қимылдық ойын: «Тымпи-тымпи».	Ойын: «Қардан түрлі бейнелер жасау». Мақсаты: Ойынға қызығушылығын арттыру.	
Балалардың үйге қайтуы	Ата –аналарға кеңес Егер Сіздің балаңыз көпшіл, өз-жақындарыңыз бен бірге бөтен адамдарды жатырқамаса, ойын кезінде өздігімен ойнай білсе, мінезі ашық, өз құрдастарымен мейрімді болса мектепке келген күннен бастап – ақ үйреніп кететіне сеніңіз.	Ата –аналарға кеңес Егер Сіздің балаңыз көпшіл, өз-жақындарыңыз бен бірге бөтен адамдарды жатырқамаса, ойын кезінде өздігімен ойнай білсе, мінезі ашық, өз құрдастарымен мейрімді болса мектепке келген күннен бастап – ақ үйреніп кететіне сеніңіз.	Ата –аналарға кеңес - үйдегі жағдайда баланың өзіне - өзі қызмет етудің алғы шарттарына үйрете беріңіз: жуыну, қолын сүрту, шешіну, өз бетімен тамақтану, тамақ ішкенде қасықты пайдалану, горшокқа сұрану. Киімдері міндетті түрде өзіне ыңғайлы болуы шарт: шалбар не болмаса шорты замоксыз, белдеушесіз.	Ата –аналарға кеңес Егер Сіздің балаңыз көпшіл, өз-жақындарыңыз бен бірге бөтен адамдарды жатырқамаса, ойын кезінде өздігімен ойнай білсе, мінезі ашық, өз құрдастарымен мейрімді болса мектепке келген күннен бастап – ақ үйреніп кететіне сеніңіз.	Ата –аналарға кеңес - баламен жағымды эмоционалдық жағдайлар жасау қажет, ол көбіне ата – ана жағынан болуы қажет, мектеп туралы, оның өзіне керектігін түсіндіріп балаңызды сүйіп, аймалап, жиі оған өз мейіріміңізді көрсетіңіз. Балаңыздың көзінше мектеп туралы өзіңізді толғандыратын мәселені айтудан аулақ болыңыз.

Тәрбиелеу - білім беру процесінің циклограммасы

Білім беру ұйымы: Павлодар облысының білім беру басқармасы, Железин ауданы білім беру бөлімінің «Жана жұлдыз ауылының жалпы орта білім беру мектебі» КММ

Топ: О «А» мектепалды даярлық сыныбы

Балалардың жасы : 5 жастан бастап

Жоспардың құрылу кезеңі: 06 – 10 наурыз 2022-2023 оқу жылы

Күн тәртібі	Дүйсенбі	Сейсенбі	Сәрсенбі	Бейсенбі	Жұма
	06.03.2023	07.03.2023	08.03.2023	09.03.2023	10.03.2023
Балаларды қабылдау	Балаларды көтеріңкі көңіл-күймен қарсы алу. Балалар үшін жайлы жағдай жасау. Балаларға тәрбиешінің толық аты - жөнін атап сәлемдесуді үйрету. Баланың бүгінгі көңіл күйі, оны не қызықтыратыны туралы сұрау, баланы жеке пікірін білдіруге тарту, бүгінгі ауа райы туралы балалардың ойын білу				

<p>Ата-аналармен немесе баланың басқа заңды өкілдерімен кеңес , әңгімелесу</p>	<p>Ата-аналармен әңгіме: Балалардың тазалығы жөнінде кеңес беру</p>	<p>Ата-аналармен әңгіме: Ата-аналарға балаларын ертеңгілік жаттығуға үлгертіп алып келулерін ескерту.</p>		<p>Ата-аналармен әңгіме: Ата-аналарға балаларды тамақтарын тауысып жеуге үйретулерін ескерту.</p>	<p>Ата-аналармен әңгіме: Ата-аналарға балаларды тамақтарын тауысып жеуге үйретулерін ескерту</p>
<p>Балалардың дербес әрекеті (аз қимылды ойындар, үстел үсті ойындары, бейнелеу іс-әрекеті, кітаптарды қарау және басқалар)</p>	<p>Сөйлеп тұрған таңғы радио: <i>«Нұр төккен,гүл көктем»</i> жайлы әңгімелесу Мақсаты: сурақтарға толық жауап беруге үйрету. Дидактикалық ойын: <i>«Дала гүлдерін білесің бе?»</i> Көрнекілігі: көктем мезгілі суреті. Слайд суреттер. Әдіс-тәсілі: көрсету, түсіндіру. Технология: ақпараттық Интеграция: қатынас, Шығармашылық. Қостілділік: көктем –весна, Барысы: Көктем мезгіліндегі өсімдіктердің тіршілігі, шөптесін өсімдіктер (4-5 түрін), жидектер, саңырауқұлақтар туралы суретпен жұмыс жасау Мақал-мәтел: Бір ағаш кессең,жүз ағаш отырғыз Сергіту сәгі: Өуен қойылады. Балалар ілесіп, қимылдар жасайды. Қүтілетін нәтиже: Біледі: Көктем мезгіліндегі өсімдіктердің тіршілігі туралы; Меңгереді: өсімдіктер (4-5 түрін), жидектер, саңырауқұлақтар туарлы білімдерін қалыптастыру</p>	<p>Үстел үсті театр ойыны: Ерінішектер: Тық-тық, тық-тық, Тұр орыннан бас бармақ, Балң үйрек сен де тұр, Ортаң терек, сен де тұр, Шылдыр шүмек сен де тұр, Титтей бөбек қане тұр, Саусақтарым, ал жүгір.</p>		<p>« Сәлем жаңа күн» Д/ойын : «Жанды және жансыз табиғатты ажырат». Жер,су,ауа. Мақсаты: балаларға берілген тапсырманы тез шешуге,жылдам жауап беруге, ауада,суда не болатынын дұрыс айтуға төселдіру. Қоршаған ортаға қамқорлық сезімін тәрбиелеу.Шапшаң жауап беруге баулу. Еңбек тапсырмасы: Балықтарға жем шашу</p>	<p>«Табиғат мінезі» Дидактикалық ойын: «Бұл қай кезде болады?» «Көктем көрінісі» Мақсаты: көктем мезгілінің ерекшелігін білу. Шарты: суретке қарап әңгімелеу. Еңбек тапсырмасы: Кезекшілікті ұйымдастыру Табиғат ерекшеліктері туралы суретке қарап, қай мезгілде болатыны туралы әңгімелеу.</p>
<p>Ертеңгілік жаттығу</p>	Таңғы жаттығу				
<p>Ұйымдастырылған іс-әрекетке дайындық (бұдан әрі-ҮІӨ)</p>	<p>Психомоторлық жаттығу: <i>Тәулік бойы тынбайтын, Болайықшы ақ жаңбыр. (Ақырын жауған жауын тырсылын жасайды) Астан-кестен жауатын, Өткініші енді біз жаңбыр. (Тез-тез жауған жаңбыр тырсылын келтіред)</i></p>	<p>Психомоторлық жаттығу: <i>Әппақ болып таң атты, Түтін тіке шығады. Қарлығаштар қанатын Самғап биік ұшады.</i></p>		<p>Психомоторлық жаттығу: <i>Сылдырлайды мөлдір су, Мөлдір суға қолыңды жу. Жуынсаңсаң сен әрдайым, Таза бетің, маңдайың.</i></p>	<p>Психомоторлық жаттығу: <i>Күндей жадырап, Айдай арайлап, Жұлдыздай жадырап, Судай таза көңілмен, Бүгінгі күнімізді бастайық</i></p>
1 - ұйымдастырылған іс-әрекет					

<p>Мектепке дейінгі ұйым кестесі бойынша ҮІӨ</p>	<p>Сауат ашу негіздері Міндеті: Сөздердің жалпы атауын атауға, дыбыстық талдау жасауды үйретуді меңгерту Мақсаты - төрт дыбысты сөздерге дыбыстық талдау жасауды үйретуді жалғастыру Дидактикалық жаттығуы: «Дауыссыз дыбыстан басталатын сөз жалға» Мен сендерге суретін көрсетіп сөз айтамын сендер тек дауыссыз дыбыстардан басталатын мағынасына келетін сөздер жалғауларың керек. Мысалы: алма (қызыл), тон (жылы), мысық (сары), тышқан (кішкентай), қасық (темір), жастық (жұмсақ), кітап (қызық), доп (жеңіл), ат (жүйрік), үстел (биік), кірпі (кішкентай), саңырауқұлақ (көп), алма (үлкен), нан (жұмсақ), сабын (сопақ), арба (жалпақ), таңқурай (майда), құлпынай (дәмді), банан (сары), кесе (әдемі), қалам (жасыл), етік (жылы), қозы (сүйкімді)... т.б.</p>	<p>Сөйлеуді дамыту Міндеті - Мамандықтар жайлы әңгіме жүргізу арқылы сөздік қорларын толықтыру Мақсаты : Мамандықтармен таныстыру</p> <p>–Өз ата-аналарың қандай жұмыс жасайды? Қандай мамандық иесі? Білесіңдер ме? Педагог балаларға М.Хакімжанованың «Кім немен ойнайды?» өлеңін мәнерлеп оқып береді</p> <p>Теңізші болатын бала, Бұлақпен ойнайды. Емші болатын бала, Сынаппен ойнайды. Батыр болатын бала, Қынаппен ойнайды. Жарықты жағатын бала, Шырақпен ойнайды. Шопан болатын бала, Дикан болатын бала, Топырақпен ойнайды. Ғалым болатын бала, Кітаппен ойнайды. Балаларға өлеңді екінші рет оқығанда, өлең жолдарында кездесетін мамандықтарды саусақтарымен санап отыруды тапсырады</p>		<p>Сауат ашу негіздері Міндеті - Сөйлем құрауға, сөйлем сызбасын сызуға, сөйлемді мағынасына байланысты толықтыруға үйретуді жалғастыру - Сөздердің жалпы атауын атауға, дыбыстық талдау жасауды үйретуді меңгерту (кірік,08.03) Мақсаты , сөйлем туралы алған білімдерін пысықтау. Дидактикалық жаттығу: «Сөйлемге қажетті сөзді қос» – Мен сендерге бір сөзі жетпейтін сөйлем айтамын, ал сендер сөйлем дұрыс құрылу үшін, мағынасы бойынша келетін сөз қосуларың керек. Мысалы: Әкем балғамен шегені ... (шегеледі). Әжем шұлық ... (тоқыды). Көбелек гүлге ... (қонды). Бағдаршамда қызыл түс ... (жанды). Құрылысшы кірпіш ... (қалады). Дәрігер науқасты ... (емдеді). Атам газет ... (оқыды). Балалар далада ... (ойнады). Әпкем ыдысты ... (жуды). Ағай күй ... (тартты). Дидактикалық ойын: «Сөйлемді толықтыр» Мақсаты: Сурет бойынша сөйлемдерді құрауға, жай сөйлемдерді толықтыруға үйрету. Көрнекілігі: «Аулада»</p>	<p>Сөйлеуді дамыту Міндеті Сөйлегенде көп мағыналы сөздерді, синонимдер мен антонимдерді қолдану, –Адамдардың қарым-қатынасын, олардың еңбекке қатынасын білдіретін үстеулермен байыту Мақсаты : Тақырыпқа байланысты әңгіме құрауды үйрету.</p> <p>–Ана! Бұл сөз жер бетіндегі әр елде бар. Ол – көркем, сүйкімді әрі ұлы сөз. –Әрқайсымыздың да анамыз бар, дұрыс емес пе? –Ендеше өз аналарыңды суреттеп, «Менің анам» тақырыбына әңгіме құраңдар. Педагог балаларға көмек ретінде қосымша сұрақтар қояды: –Анаңның аты кім? –Кім болып жұмыс істейді? –Анаңды сипаттап бере аласың ба? Ол қандай адам? –Анаң сені жақсы көреді ме? Оны қайдан білесің? Педагог қол көтерген балалардың бәрінің ойларын тыңдайды</p> <p>Көркем әдебиет Міндеті: Өлеңді жатқа, мәнерлеп, интонациямен айту Мақсаты: өлеңді жаттату арқылы тілдік бейнелілігін сезінуге баулу.</p> <p>Суретте не бейнеленген? Әжесі мен немерелері немен айналысып жатыр? Сен әжеңе қалай көмектесер едің? 2. Әжеңе не сыйлайсың? Суретін сал. 3. Есінде сақта! Асыл әжем, қуанышым, берекем, Өнегенің өрісі де сен екен. Педагог мағынасын</p>
---	---	--	--	---	---

				<p>тақырыбындағы мазмұнды сурет. Мазмұны: педагог балаларға суретті көрсетіп, жай сөйлемді құрап айтады, мысалы: Әсем ойнап жүр. Балалар сөйлемді қайталап, бір-екі сөзді қосып айтады, мысалы: Әсем аулада ойнап жүр. Келесі бала тағы бір-екі сөзді қосады. Әсем аулада досымен ойнап жүр.</p>	<p>түсіндіреді. Өнеге – үлгі деген мағынаны білдіреді</p>
--	--	--	--	--	---

Үзіліс: Затты лақтыру мен қағып алуға арналған ойындар «Допты қуып жет»

Тынымсыз Тіл туралы ертегі жаттығулары:
Сыйқырлы айнаға қарап отырып, араның масаның , шегірткенің, жыланның дыбыстарын салып көр.
Осы дыбыстарды Тынымсыз Тіл ұнатады ма соны байқа.
Ағайынды аралар.
Ағайында арарармыз,
Еңбек үшін жаралғанбыз.
-3-3-3-3-3
Шырын іздеп күні бойы
Гүл бақшаны аралаймыз
-3-3-3-3-3
(Үш саусағыңды түйістіріп, ұшып жүрген араларға ұқсат, әрбір екі жолдан кейін аралардың ызылдағанын сал.)
Жаман ара
Қалмай ұшып соңынан,
Ара қуды Мұратты.
-3-3-3-3
Шағып алып қолынан,
Досымызды жылатты.
-у-у-у-у
(Араның дауысы мен баланың ара шаққандағы дауысын сал)



Ойын: «Допты қуып жет»
Мақсаты: Балаларды ептілікке, шапшаңдыққа тәрбиелеу. Тәрбиешінің берген белгісін мұқият тындай білуге үйрету.
Ойынның шарты:
Тәрбиеші балаларға доп салынған кәрзеңкені көрсетеді де алаңның бір жағында өзімен бірге қатарласа тұруды ұсынады. Одан кейін кәрзеңкеден доптарды алып, балалардан алысқа, әр жаққа лақтырады. Балалар доптарға жүгіреді, оларды алып кәрзеңкеге салады. Ойын қайталанады. Балалар қанша болса, доп та сонша болуы керек. Олардың әрқайсысы допты қуып жетіп, кәрзеңкеге салатын болсын.

2 - ұйымдастырылған іс-әрекет

	<p>Қоршаған орта Міндеті: - Қоршаған ортада, табиғатта тәртіп ережелерін білу Мақсаты Қауіпсіздік ережесін сақтауға үйрет</p> <p>Тәрбиеші саңырауқұлақ жайлы мәлімет береді. Балалар сендер білесіңдерме? Орманға шыққанда қандай қауіпсіздік ережесін сақтау керек? Тәрбиеші балаларды екі топқа бөліп отырғызып, балаларға табиғатқа серуенге барғандағы қауіпті деп санайтын өсімдіктер мен жәндіктердің суретін жапсыруды, екінші орталықтағы балаларға қауіпсіз деп санайтын өсімдіктер мен жәндіктердің суретін жапсыруды ұсынады. Тәрбиеші ормандағы қауіпсіздік ережесі жайлы айтады.</p>	<p>Математика негіздері Міндеті: Айлардың атауларын жыл мезгілдеріне қарай айту Мақсаты уақытты бағдарлау дағдыларын қалыптастыру.</p> <p>«Жыл бойы» (доппен) дидактикалық ойыны Педагог допты лақтырып, сұрақ қояды: Ақпан жыл ішінде нешінші ай? Жылдың соңғы айы қандай? Қазаннан кейінгі қандай ай? Жаз айларын ата және т.б. «Жыл мезгілі» Ойын жаттығуы: «Мен бастаймын, сен жалғастыр» Педагог бастайды, балалар жалғастырады. Алдымен көктем, содан кейін ... жаз Алдымен бүгін, содан кейін ... ертең Алдымен қаңтар, содан кейін ... ақпан. Олар педагогті мұқият тыңдайды, сөйлемді мағынасы бойынша жалғастырады. Мұндай тапсырмаларды балаларды өздері құрастыруға шақыра аласыз.</p>	<p>Математика негіздері Міндеті: -Уақытты бағдарлау дағдыларын қалыптастыру. - Тәулік бөліктерінің ауысуын («кеше», «бүгін», «ертең»), оқиғалардың ретін («алдымен – содан кейін», «бұрын – кейінірек») анықтау (кірік.08.03) Мақсаты Апта күндері, тәулік бөліктері, циферблат бойынша уақытты анықтауды ретімен атау біліктілігін бекіту . Демонстрациялық материалмен жұмыс Апта күндерін естеріне түсіреді. Аптаның бірінші, бесінші, жетінші күндерін атауды сұрайды. «Жанды апта» дидактикалық ойыны 1-ден 7-ге дейінгі цифрлар араласып, педагогтің үстелінде бетімен төмен қарап қойылады. Балалар таңдаған карточкасының цифріне қарай ретімен қатарға тұрады, олар аптаның күндеріне айналды. Сол жақтағы бірінші бала алға қарай шығып: «Мен Дүйсенбімін. Келесі қай күн?» т.с.с. Ойынға қатыспаған балалар «апта күндеріне» тапсырма береді. -Барлық демалыс күндерін атаңыз. -Аптаның екінші күнін атаңыз.</p>	<p>Қоршаған орта Міндеті: Өз өмірінің қауіпсіздігін сақтау (бейтаныс адамдармен сөйлеспеу, ойнамау, бөтен машиналарға отырмау Мақсаты . Таныс емес жағдайда өзін-өзі ұстау ережелерін түсіну. Проблемалық сұрақ: – Өмірде қауіпті заттар ғана емес, қауіпті адамдар да кездеседі. Қандай адамдарды қауіпті деп санауға болады? Балалар бейтаныс адамдардан келетін қауіп туралы талқылайды. Қорытынды: Өмірде мейірімді және жақсы адамдар өте көп, бірақ өкінішке орай, жаман адамдар да бар. Адамның сыртқы бейнесіне қарап, жаман ойлы екенін ажырата алмаймыз, өйткені жаман адам өте әдемі, мейірімді болып көрінуі мүмкін. Сондықтан барлық бейтаныс адамдардан алыс жүру керек Ойын жағдаяты: Педагог балаларға алдын ала дайындалған көрініс ұсынады. Перде ашылып, ұлттық киім киген әдемі әже шығып, мейірімді, сабырлы дауыспен былай дейді: – Қалқам, маған су берші, шаршап, шөлдеп қалдым. Сен қандай жақсы, мейірімді баласың, көмектесші маған. Бала (үй иесі) есікті ашады, әжеге су ұсынады. Әженің орамалы шешіліп қалғанда, балалар мыстан кемпірді көреді. Ол қарқылдап күліп, балаға тап береді.</p>
--	--	--	---	---

					<p>Келесі көрініс: Әдемі Ханшайым есік қағып, телефонмен сөйлесу үшін кіруге рұқсат сұрайды. Бала есік ашқанда, перде ішінен қолында қылышы бар Ханшайым шығады.</p> <p>Қорытынды: Бөгде адамдарға сеніп, есік ашуға болмайды.</p> <p>Егер бейтаныс адам есікті қағып тұрып алса, есікті жұлқыласа, дереу полицияға хабарласу керек</p>
--	--	--	--	--	---

Үзіліс: Жүгіруге арналған ойындар «Күн мен жаңбыр»

Тынымсыз Тіл туралы ертегі жаттығулары:

Шегіртке.

Ш-ш-ш-шегірткемін ш-ш-ш-шырылдақ,

Ән саламын ш-шырылдап:

-ш-ш-ш-ш-ш

Жоқ тұрақты мекенім,

Ш-ш-ш-шөпті қорек етемін.

-ш-ш-ш-ш-ш

(Шегіртке болып «ш»дыбысын айтып көр.)

Қоңыз.

Тым қатулы кескіні,

Жақтырмаймын ешкімді,

Үлкен қара қоңыздың

Дауысы алыстан естілді:

-ж-ж-ж-ж-ж

Мұндай сұмдық бола ма?

Келе салып сонаға

Гүжілдеді: «Бұл ж-ж-ж-жерге

Енді қайтіп ж-ж-ж-жолама!»

-ж-ж-ж-ж-ж

Көбелек пен инелік

Қалды тіптен именіп.

Мұңды әуен басталды

Шегірткеміз күйзеліп:

-ш-ш-ш-ш-ш

Ызылдады ара да:

-з-з-з-з-з

Ызылдады маса да:

-з-з-з-з-з

Ал өрмекші үн түнсіз

Жасырынды тасаға

«Тыныштықты бүгінгі



Ойын: «Күн мен жаңбыр»

Мақсаты: Балалардың есте сақтау қабілеті, бақылағыштығы жақсарады.

Ойынның шарты: Балалардың алаңның бір шетінен немесе бөлменің қабырғасынан біразырақ жерге қойылған орындықтардың артында тізерлеп отырады да «терезеге» (орындықтың арқасындағы тесікке) қарайды.

Ұсыныс: Тәрбиеші: «Аспан ашық, күн шығып тұр! Серуенге шығуға болады», - дейді. Балалар бүкіл алаңда жүгіріп жүр. «Жаңбыр! Тез үйге жүріңдер!» деген сигналды естіп, бәрі өз орындарына қарай жүгіріп келіп, орындықтардың артына отырады. Тәрбиеші қайтадан: «Күн шықты! Барыңдар, серуендеңдер», - дейді «терезеге» (орындықтың арқасындағы тесікке) қарайды.

Келді дағы бүлдірді»-
 Деп қоңызға құмырсқа
 Өз ренішін білдірді.
 Ал қоңызға бәрібір,
Айтатыны: «Ары ж-ж-жүр!»
 Жанында еш досы жоқ,
 Гүж-гүж етіп әлі жүр.
 (Балақай, ойыншық жәндіктермен үстел театрын жасап ойнауға болады.
 Әр жәндіктің сөзін айтып болған соң, оның дыбысын салуды ұмытпа)

3 - ұйымдастырылған іс-әрекет

	<p>Қазақ тілі Міндеті: -- Қазақ тіліне тән ә, ө, қ, ү, ұ, і, ғ, н, һ дыбыстарын, осы дыбыстардан тұратын сөздерді дұрыс айтуға дағдыландыру Мақсаты Алматы қаласы туралы білімдерін кеңейту Электронды қазақ үйінен «Алматы – гүл қала» әнін тыңдату. – Бұл ән не туралы? (Алматы қала туралы). Қуыршақ Сәуле: Біз сендерге Алматының көрікті орындарын көрсете аламыз, диск көрсетеді. Интербелсенді тақтада Алматымен таныстыру. – Мынау – Алматы қаласы. Мынау – метро. Баратын жерімізге жылдам апарды. Мынау – саябақ. Алматыда саябақ бар. Саябақ көп. Саябақтар әдемі. (Бірнеше саябақ суреттері көрсетіледі). Мынау – Медеу мұзайдыны. Мынау – Көктөбе. Медеу, Көктөбе туралы қысқаша айтып өту. – Алматы қандай қала екен? – Алматы – әдемі, әсем қала. Әдемі, әсем.</p>	<p>Қазақ тілі Міндеті - Таныс немесе бейтаныс ертегілер мен шағын көркем шығармалардың мазмұнын иллюстрациялар бойынша қайталап айту Мақсаты ертегіні сахналау, диалогке қатысуға үйрету Педагог: Балалар, қандай ертегі білесіңдер? Қандай ертегі ұнайды? Бүгін сендерге қуыршақтар – Сәуле мен Арман «Қолғап» ертегісін сыйлық ретінде алып келді. Педагог суреттің көмегімен «Қолғап» ертегісін балаларға айтып береді. – Ертегі ұнады ма? – Ертегіде кімдер бар? – Мынау – қолғап. – Мынау не? (Қолғап). – Бірінші кім келді? (Тышқан) – Тышқан қандай? – Тышқан кішкентай. – Екінші? (Бақа) – Бақа не деді? – Бақа не істейді? – Тышқан не деді? – Соңғы кім келді? (Аю) – Барлығы неше болды? (6) – Аю қандай? – Аю үлкен. – Аю қалай жүреді?</p>		<p>Көркем әдебиет Міндеті: Өлеңді жатқа, мәнерлеп, интонациямен айту Мақсаты өлеңді жаттату арқылы тілдік бейнелілігін сезінуге баулу. Бүгін ақын Әбубәкір Қайранның «Әже» өлеңімен танысамыз. Өлең – әдеби жанрдың бір түрі екенін естеріне түсіру. Өлең сөз адамның жан тебіренісін әсерлі етіп жеткізеді Әже Еркелетіп ертемен Оятады ол мені. Таңғы таза ауамен, Тазалаймыз бөлмені. Ертегісі өзінің Таусылмайды не түрлі. Әжімдері көзінің Мейірімі секілді. Кимешегін, жаулығын Теңеп аппақ гүлге мен. Әжемнің денсаулығын Тілеп жүрем күнде мен! (Әбубәкір Қайран)</p>	<p>Шығармашылық бейнелеу әрекеті Міндеті: - - анаға арнап ашықхат жасай білуге үйрету, балаларды өз аналарын және барлық басқа да аналарды құрметтеуге тәрбиелеу. - Ойдан өзбетінше мүсіндеуге, ұжымдық жұмыстарды орындауға баулу. Мүсіндеген заттарымен түрлі ойындар ойнау - Қағаздан таныс немесе ойдан әртүрлі бейнелерді, қатпарланып бүктелген қағаздан бірдей бірнеше пішіндерді және екіге бүктелген қағаздан симметриялы пішіндегі заттарды кию -- Сюжеттік композициялар жасау, оларды сәнді бөлшектермен толықтыру, жеке және топпен бірлесіп жасау, онда міндеттерді келісіп атқару Мақсаты –наурыз ашық хатының суретін салу, жапсыру, мүсіндеу, құрастыру Топтық жұмыс</p>
--	--	---	--	--	---

--	--	--	--	--	--

Үзіліс: «. Қозғалмалы зерек ойындар «Өзен» ойыны.

Еліктеу ойындары:
“Кім жақсы айтады”

P-p-p-ppp



Ы-ы-ыы-ыыы



Гүлдерді иіскейік. Балалар, біз өзімізді гүлдер бағында жүрміз деп елестетейік. Гүлдер әдемі және хош иісті болады. Кәне, гүлдерді иіскеп көрейікші. Жаттығу 2-3 рет қайталанады.

Ойын: «Өзен»

Кішкене өзен арқылы.

Мақсаты: балаларды ұйымшылдыққа тәрбиелейді. Бірі бәрі үшін, Бәрі бір үшін. Сезімін қалыптастырады және достыққа тәрбиелейді.

Көрнекіліктер: тақтай, жіп.

Шарты: Тәрбиеші екі сызық сызады да (үйдің ішінде жіпті пайдалануға болады) балаларға: мынау – «өзен», - дейді; оның үстіне тақтайдан көпір (ұзындығы 2-3м, ені 25-30см) салады да балаларға: «Көпір арқылы жүруді үйренейік», - деп ұсынады. Балалардың бір-біріне соқтығыспай тек тақтайдың үстімен ғана жүруін бақылай отырып, тәрбиеші балаларға суға құлап кетпеуі үшін жай жүру керек деп ескертеді: балалар тақтаймен ары-бері 2-3 рет жүріп өтеді.

4 - ұйымдастырылған іс-әрекет

	<p>Дене шынықтыру Міндеті: - Допты қақпаға тебу. Допты бірнеше рет аяқпен қабырғаға тебу. Мақсаты Заттарды тік нысанаға лақтыруды үйрене түсу, иықтан жоғары алға қарай шұғыл шығарып, қолды айналдыра сермеп лақтыру дағдыларын дамыту</p> <p>«Жігіттер» (3 рет) Хоп-фитболмен текшелердің арасымен арқаны тік ұстап секіру, еденнен шұғыл итеріліп, жартылай бүгілген аяғымен жұмсақ секіріп қайта қону.</p>	<p>Музыка Міндеті: - Әлемдегі ең асыл жан – анаға деген сүйіспеншіліктерін музыка арқылы жеткізе білуге үйрету Мақсаты Әлемдегі ең асыл жан – анаға деген сүйіспеншіліктерін музыка арқылы жеткізе білуге үйрету</p> <p>Музыка тыңдау: «Аман болшы, анашым» (Б. Қабиева) Ән айту: «Анашым» (Е. Хасанғалиев) «Әже тілегі» (Т. Қоңыратбай) Музыкалық-ырғақтық кимылдар: «Ленталармен жаттығу» (В. Моцарт) Билер: «Киіз басу» («Келіншек») халық күйі, өңдеген Б. Дәлденбай)</p>		<p>Дене шынықтыру Міндеті: - Ынта мен шығармашылық таныта отырып, таныс кимылды ойындарды өз бетінше ұйымдастыруға мүмкіндік беру Ұлттық кимылды ойындарды ойнату (кірік.08.03) Мақсаты Заттарды тік нысанаға лақтыруды үйрене түсу, иықтан жоғары алға қарай шұғыл шығарып, қолды айналдыра сермеп лақтыру дағдыларын дамыту</p> <p>«Дегелек» ойыны. Тізелерін аздап бүгіп, иығын аздап алдыға еңкейтіп, қолдарын төмен салбыратып, алдыға қарап тұрды. Тізесін бүккен бір аяғын көтереді де, шаңғыны көлденен ұстап, кідіріс жасайды</p>	<p>Музыка Міндеті Музыкалық мәнерлілік құралдары мен сипатын егжей-тегжейлі ажырату қабілетін дамыту Мақсаты Әлемдегі ең асыл жан – анаға деген сүйіспеншіліктерін музыка арқылы жеткізе білуге үйрету</p> <p>Музыка тыңдау: «Аман болшы, анашым» (Б. Қабиева) Ән айту: «Анашым» (Е. Хасанғалиев) «Әже тілегі» (Т. Қоңыратбай) Музыкалық-ырғақтық кимылдар: «Ленталармен жаттығу» (В. Моцарт) Билер: «Киіз басу» («Келіншек») халық күйі, өңдеген Б. Дәлденбай)</p>
--	--	---	--	---	---

		«Полька» (эстон халық биі) Ойындар, хороводтар: «Балақан да алақан» (Ө. Байділдаев) Музыкалық аспапта ойнау: «Күншуақ» (Е. Құсайынов)			«Полька» (эстон халық биі) Ойындар, хороводтар: «Балақан да алақан» (Ө. Байділдаев) Музыкалық аспапта ойнау: «Күншуақ» (Е. Құсайынов)
Серуенге дайындық	Киімдерді реттілікті сақтап дұрыс киінуге үйрету.	Киімдерді реттілікті сақтап дұрыс киінуге үйрету.	.	Киімдерді реттілікті сақтап дұрыс киінуге үйрету.	Киімдерді реттілікті сақтап дұрыс киінуге үйрету.
Серуен	<p>Наурыз Серуен-Бақылау №1 Бақылау: Маусымдық өзгерістерді бақылау <i>Мақсаты:</i> — Табиғаттағы көктемгі өзгерістер туралы түсініктерін қалыптастыру; — айнала қоршаған ортадан көктем өзгерістерін көре білуге үйрету; — табиғатты бақылауға деген қызығушылығын арттыру, қамқор болуға тәрбиелеу.</p> <p><i>Бақылау барысы</i> <i>Тәрбиеші:</i> <i>Балалар, мені тыңдаңдар, қазір мен сендерге өлең оқимын, сендер жасырынған сөздерді табыңдар.</i> <i>Жауған қарымен,</i> <i>... құнар береді. (қыс)</i> <i>Үлкендер қарбалас,</i> <i>... дән себеді.</i> <i>(көктемде)</i> <i>Бақ пенен бақшаны,</i> <i>... баптап өсіреді.</i> <i>(жазда)</i> <i>Дихандар жемісін,</i></p>	<p>Наурыз Серуен-Бақылау №2 Бақылау: Қайың ағашын бақылау <i>Мақсаты: қайың ағашы туралы, ағаштардың көктемгі өзгерістері туралы білімдерін молайту.</i> <i>Бақылау барысы</i> <i>Көркем сөз «Жас шыбық» А. Меңдібай</i> <i>Көшетін әкеп қайыңның,</i> <i>Отырғыздым аулаға.</i> <i>Жіп-жіңішке жас шыбық,</i> <i>Өспейді деп ойлама.</i> <i>Жас шыбық өсіп толады,</i> <i>Әсем қайың болады,</i> <i>Сугарып, күтіп, баптасам.</i> <i>Қайың көп ағаштардың ішіндегі сұлу ағаштардың бірі. Оның аппақ діңі жұқа қабықпен қапталған. Қайың қыс шыққан бойда бүр жарып шыға келеді. Халық әндері мен ертегілеріне қайыңды жиі қосқан. Оны сүйіспеншілікпен «ақ қайың» деп атаған. Ерте кезде жолаушы жүретін үлкен жолдардың бойына қайың еккен. Қайыңның жұмсақ қабығынан жеңіл шабата (аяқ киім), жолаушы жүргенде киімдері мен</i></p>		<p>Наурыз Серуен-Бақылау №4 Бақылау: Итті бақылау <i>Мақсаты:</i> <i>жануарлардың көктемгі өмірі туралы түсініктерін жүйелендіру;</i> — жануарлар тіршілігіндегі өзгерістер себебін іздей білуге үйрету, өздерінің үйіндегі жануарларына деген жауапкершілік сезімдерін дамыту. <i>Бақылау барысы</i> <i>Көркем сөз «КҮШІГІМ» А. Меңдібай</i> <i>Кіп-кішкентай күшігім,</i> <i>Сүйкімдісін өзінің.</i> <i>Еркелейді ойнақтап,</i> <i>Жылтырын-ай көзінің.</i> <i>Оратылып аяққа,</i> <i>Бір сәт тыным таппайды.</i> <i>Кел, достарым,</i> <i>жасқанба,</i> <i>Күшігім менің қаппайды</i> Тәрбиеші сұрақтары. ♦ Бұл күшік сендерге ұнай ма? ♦ Күшікке қандай ат лайық деп ойлайсыңдар?</p>	<p>Наурыз Серуен-Бақылау №5 Бақылау: Бұлттарды бақылау <i>Мақсаты: әлемді жалпы түсінудің негізі ретінде жер мен аспанды біртұтас деп ұғынуды қалыптастыруды жалғастыру</i> <i>Бақылау барысы</i> <i>Көркем сөз «Бұлт» Ө. Ақыпбекұлы</i> <i>Бұлттың қайда тұрағы,</i> <i>Біле алмадым мұны әлі.</i> <i>Білерім көк аспанның</i> <i>Бұлт көшпелі бұлағы.</i> <i>Тәрбиеші балаларға сұрақ береді.</i> ♦ Аспанға қарандар, не көріп тұрсыңдар? ♦ Бүгінгі бұлттар қандай? ♦ Қалай ойлайсыңдар, бүгін қар немесе жаңбыр жауады ма? ♦ Бұлт қай бағытқа жүзіп барады? Еңбек Бүлдіршіндердің алаңындағы сырғанақ құрылысының орнын тазалауға көмектесу <i>Мақсаты:</i> бірлесіп жұмыс істеуді, жасалған жұмыстан рахат алуды үйрету.</p>

	<p>... жинап береді. (күзде) Тәрбиеші сұрақтары: *Өлеңде қандай жыл мезгілдері туралы айтылған? *Қазір жылдың қай мезгілі? *Көктемнің алдында қай мезгіл болды? *Көктемнің келуімен табиғатта қандай өзгерістер болады? *Қазір айналадан қандай өзгерістерді көруге болады? Зерттеу жұмысы: Балабақша ауласынан күннің жылуымен еріген қар суын (қар айналасындағы ылғалды жер) табу, оның неге ерігенін әңгімелеу. (көктемде күн шуағы молаяды, күн көзі көп түскен жердегі қар жібиді де, ылғал пайда болады) Еңбек Гүл егетін жерді тазалау. Мақсаты: Еңбекке деген оң көзқарастарын тәрбиелеу.</p>	<p>тамағын салатын себеттер тоқыған. Тәрбиеші сұрақтары: *Қандай ағаш түрлерін білесіңдер? *Біздің ауламызда қандай ағаштар өседі? *Ағаштар жылдың қай мезгілінде көктейді? *Әуелі ағаш бұтақтарында не пайда болады? *Қазір аулаға ағаш көшетін отырғызуға бола ма? *Ағаштар жақсы өсуі үшін біз оларға не істеуіміз керек? Зерттеу жұмысы Қайың ағашы мен басқа ағаштарды салыстыру: оларды қандай айырмашылықтары арқылы ажыратуға болады? Еңбек Ауланы өткен күзден қалған қоқыстан тазалауға көмектесу Мақсаты: өз еріктерімен топқа бөлінуге, өз еріктерімен еңбек етуге баулу.</p>		<p>◆ Күшіктің көңіл-күйі қандай? ◆ Не себепті көңіл-күйі көтеріңкі деп ойлайсыңдар? ◆ Сендерше күшіктер көбіне немен айналысқанды жақсы көреді? Үйде асырауға алған иттер өз иесін өте жақсы көреді. Ол онымен үнемі бірге болады, иесі үшін қандай да бір қиыншылыққа төтеп береді. Ол өз иесін ешуақытта сатпайды. Ит - адамның сенімді досы. Бірақ, біздер де оны күту, дұрыс тамақтандыру керек екенін ұмытпауымыз керек. Яғни біз өз күшігімізді немесе мысығымызды, өзімізге тиесілі қандай да бір жануарымыз болса оған қамқор болуымыз керек екенін естен шығармағанымыз, оларды сүйе білгеніміз жөн. Еңбек: Жер қазу жұмыстарына қатысу. Мақсаты: - ұжыммен жұмыс істей білулерін тиянақтау; - еңбексүйгіштікке тәрбиелеу, бастаған істі аяқтауға деген құлшыныстарын арттыру.</p>	<p>Кішкентайларға көмектесуге дайын болуға тәрбиелеу.</p>
--	--	---	--	---	---

Серуеннен оралу	Балалардың ұйымшылдықпен топқа оралуы киімдерін шешіп шкафтарына орналастыру	Балалардың ұйымшылдықпен топқа оралуы киімдерін шешіп шкафтарына орналастыру		Балалардың ұйымшылдықпен топқа оралуы киімдерін шешіп шкафтарына орналастыру	Балалардың ұйымшылдықпен топқа оралуы киімдерін шешіп шкафтарына орналастыру
Балалармен жеке жұмыс	Жеке баламен жұмыс: Жұлдызға қаламды дұрыс қолдануға үйрету. Сурет салу Шығармашылық іс әрекет, бейнелеу іс-әрекеті	Жеке баламен жұмыс: Зейнурге түстерді ажырата білуге үйрету. Сөйлеуді дамыту Қарым- қатынас іс –әрекеті		Жеке баламен жұмыс Жұмбақ: Етек-жеңі жиналмай, Дауыл тұрса дым қалмай, Түйдектеліп көшеді, Тоз-тоз болып өшеді. (бұлт)	Жеке жұмыс Жаңылтпаш айту: «Ала бұлт ақ па, Ақ бұлт ақ па? Ала бұлт ақ емес, Ақ бұлт ақ» «Анау арал қай арал, Қайыңды арал, талды арал»
Балалардың дербес әрекеті (аз қимылды, үстел үсті ойындары, бейнелеу әрекеті, кітаптарды қарау және басқалар)	Қимылды ойын: «Кім жылдам?». Мақсаты: жүкіруге жаттықтыру, жылдамдықтарын дамыту. Жаттығу ойыны: Орнында тұрып биіктікке секіру. Мақсаты: секіре білу дағдыларын дамыту, жылдамдықтары мен күштерін есептей білу.	Қимылды ойын: «Орамал тастамақ» Мақсаты: -ойын шартын түсініп ойнауға, аңғарымпаздыққа, шапшаңдыққа баулу. Жаттығу ойыны Затты нысанаға лақтыру. Мақсаты: қол күштерін, көз мөлшерін дамыту		Қимылды ойын: «Қасқыр қақпан». Мақсаты: -белгі бойынша әрекет етуге баулу; -жылдамдық, байқампаздық дағдыларын дамыту. Жаттығу ойыны: Қимылдарын дамыту. Мақсаты: секіру техникасын меңгерту (жіппен секіруге жаттықтыру).	Қимылды ойын «Үйсіз қоян». Мақсаты: —бір-біріне соқтықпай жүгіре білуді үйрету; —жылдамдыққа және шыдамдылыққа тәрбиелеу
Балалардың үйге қайтуы	Ата –аналарға кеңес Егер Сіздің балаңыз көпшіл, өз-жақындарыңыз бен бірге бөтен адамдарды жатырқамаса, ойын кезінде өздігімен ойнай білсе, мінезі ашық, өз құрдастарымен мейрімді болса мектепке келген күннен бастап – ақ үйреніп кететіне сеніңіз.	Ата –аналарға кеңес Егер Сіздің балаңыз көпшіл, өз-жақындарыңыз бен бірге бөтен адамдарды жатырқамаса, ойын кезінде өздігімен ойнай білсе, мінезі ашық, өз құрдастарымен мейрімді болса мектепке келген күннен бастап – ақ үйреніп кететіне сеніңіз.		Ата –аналарға кеңес Егер Сіздің балаңыз көпшіл, өз-жақындарыңыз бен бірге бөтен адамдарды жатырқамаса, ойын кезінде өздігімен ойнай білсе, мінезі ашық, өз құрдастарымен мейрімді болса мектепке келген күннен бастап – ақ үйреніп кететіне сеніңіз.	Ата –аналарға кеңес - баламен жағымды эмоционалдық жағдайлар жасау қажет, ол көбіне ата – ана жағынан болуы қажет, мектеп туралы, оның өзіне керектігін түсіндіріп балаңызды сүйіп, аймалап, жиі оған өз мейіріміңізді көрсетіңіз. Балаңыздың көзінше мектеп туралы өзіңізді толғандыратын мәселені айтудан аулақ болыңыз.

Тәрбиелеу - білім беру процесінің циклограммасы

Білім беру ұйымы: Павлодар облысының білім беру басқармасы, Железин ауданы білім беру бөлімінің «Жаңа жұлдыз ауылының жалпы орта білім беру мектебі» КММ

Топ: О «А» мектепалды даярлық сыныбы

Балалардың жасы : 5 жастан бастап

Жоспардың құрылу кезеңі: 13-17 наурыз 2022-2023 оқу жылы

Күн тәртібі	Дүйсенбі	Сейсенбі	Сәрсенбі	Бейсенбі	Жұма
Балаларды қабылдау	Балаларды көтеріңкі көңіл-күймен қарсы алу. Балалар үшін жайлы жағдай жасау. Балаларға тәрбиешінің толық аты - жөнін атап сәлемдесуді үйрету. Баланың бүгінгі көңіл күйі, оны не қызықтыратыны туралы сұрау, баланы жеке пікірін білдіруге тарту, бүгінгі ауа райы туралы балалардың ойын білу				
Ата-аналармен немесе баланың басқа заңды өкілдерімен кеңес , әңгімелесу	Ата-аналармен әңгіме: Балалардың тазалығы жөнінде кеңес беру	Ата-аналармен әңгіме: Ата-аналарға балаларын ертеңгілік жаттығуға үлгертіп алып келулерін ескерту.	Ата-аналармен әңгіме: Балалардың жетістік пен дәрежесі үшін емес, сол қалпында сөзсіз қабылдап жақсы көретініңізді сездіріңіз.	Ата-аналармен әңгіме: Ата-аналарға балаларды тамақтарын тауысып жеуге үйретулерін ескерту.	Ата-аналармен әңгіме: Ата-аналарға балаларды тамақтарын тауысып жеуге үйретулерін ескерту
Балалардың дербес әрекеті (аз қимылды ойындар, үстел үсті ойындары, бейнелеу іс-әрекеті, кітаптарды қарау және басқалар)	Айналамдағы дыбыстар. Дыбыс Мақсаты: Тілдің дыбыстарын естіп қабылдау, оларды сөздер ішінен бөлу және сөзсіз жеке айту. Сөздегі дыбыстарды, олардың түрлерін (дауысты, дауыссыз) ажыратып, дұрыс дыбыстау.	Дидактикалық ойын «Бұл не? Кімге керек?» Мақсаты: Балабақша қызметкерлері мен қажет құралдарымен таныстыру.	«Әдемі үйшік» Мақсаты: Балалар өз еріктерімен үйшікті құрастыра алады.	Нан туралы тақпақ Нан қиқмын шашпаңдар, Жерде жатса баспаңдар Теріп алып, қастерлеп Торғайларға тастаңдар!	Үстел –үсті ойыны: «Менің балабақшам» Мақсаты: Түрлі-түсті ағаштар көмегімен балабақшасын құрастыру.
Ертеңгілік жаттығу	Таңғы жаттығу кешені № 9				
Ұйымдастырылған іс-әрекетке дайындық (бұдан әрі-ҮІӘ)	«Кім шапшаң» Мақсаты : Балалар топтасып ойнай алады	«Тәрбиеші апайлар» тақпағын мәнерлеп оқу. Мақсаты: Тақпағын қайталай отырып апайларын жақсы көре алады.	Тіл ұстарту жаттығулары «Теңін тап» Мақсаты:Балалар екі бірдей заттарды таба алады.	«Дүкенші» Мақсаты: Балалар мағынасын түсініп топтасып ойнауды түсінеді.	«Не артық» Мақсаты: Суретте көрсетілген артық суретті алып тастап, дәрігерге керекті заттардың суретін қоя алады.

1 - ұйымдастырылған іс-әрекет

Сөйлеуді дамыту

Міндеті Сөйлегенде көп мағыналы сөздерді, синонимдер мен антонимдерді қолдану, -Адамдардың қарым-қатынасын, олардың еңбекке қатынасын білдіретін үстеулермен байыту
Мақсаты : Тақырыпқа байланысты әңгіме құрауды үйрету.

–Ана! Бұл сөз жер бетіндегі әр елде бар. Ол – көркем, сүйкімді әрі ұлы сөз.
–Әрқайсымыздың да анамыз бар, дұрыс емес пе?
–Ендеше өз аналарыңды суреттеп, «Менің анам» тақырыбына әңгіме құраңдар. Педагог балаларға көмек ретінде қосымша сұрақтар қояды:
–Анаңның аты кім?
–Кім болып жұмыс істейді?
–Анаңды сипаттап бере аласың ба? Ол қандай адам?
–Анаң сені жақсы көреді ме? Оны қайдан білесің?
Педагог қол көтерген балалардың бәрінің ойларын тыңдайды

Сауат ашу негіздері

Міндеті: - Сөздердің жалпы атауын атауға, сөздерді буынға бөлгізуге, сөздің дыбыстық сызбасын сызуға жаттықтыру арқылы зейіндерін дамыту
Мақсаты Сызбаға сәйкес дауыссыз дыбыстардан басталатын сөйлемдер құрай білулерін жетілдіру
Дидактикалық жаттығуы:
«Дауыссыз дыбыстан басталатын сөз қос»
– Мен сендерге сөздер айтамын сендер сол сөзге мағынасымен байланысты дауыссыз дыбыстардан басталатын сөздер айтасыңдар.
Мысалы: жылы... (шұлық), тәтті ... (банан), қатты... (көмір), жасыл... (шөп), қар..., (пима), дәмді ... (жүзім), сұйық ... (тамақ), қара... (тон), қорқақ ... (қоян), қу ... (түлкі), (түлкі), сүйкімді ... (мысық), пысық ... (қыз), ұзын ... (бала), ақылды ... (қыз), момын ... (қой), ұзын ... (моншак), сары ... (шаш), дәмді... (шай), тәтті... (торт), жасыл... (қияр), ұзын... (бантик)
т.б.

Сауат ашу негіздері

Міндеті Сөйлем құрауға, сөйлем сызбасын сызуға, сөйлемді мағынасына байланысты толықтыруға үйретуді жалғастыру
Мақсаты Сызбаға сәйкес дауыссыз дыбыстардан басталатын сөйлемдер құрай білулерін жетілдіру ,

Дидактикалық жаттығуы: «Дауыссыз дыбыстан басталатын сөз қос»

– Мен сендерге сөздер айтамын сендер сол сөзге мағынасымен байланысты дауыссыз дыбыстардан басталатын сөздер айтасыңдар.
Мысалы: жылы... (шұлық), тәтті ... (банан), қатты... (көмір), жасыл... (шөп), қар..., (пима), дәмді ... (жүзім), сұйық ... (тамақ), қара... (тон), қорқақ ... (қоян), қу ... (түлкі), сүйкімді ... (мысық), пысық ... (қыз), ұзын ... (бала), ақылды ... (қыз), момын ... (қой), ұзын ... (моншак), сары ... (шаш), дәмді... (шай), тәтті... (торт), жасыл... (қияр), ұзын... (бантик)
т.б.
Дидактикалық жаттығуы:
«Сөз жина, тез жина»
– Мен сендерге дыбыстарды айтамын, сендер алақандарыңды біріктіріп, кесе жасап дыбыстарды жинап отырыңдар. Дыбыстар қалай айтылды, солай жиналуы керек, олардың орнын ауыстыруға бір дыбысты түсіріп алуға болмайды. Сендер сөзді дұрыс жинасаңдар, сол

Сауат ашу негіздері

Міндеті Сөздердің жалпы атауын атауға, сөздерді буынға бөлгізуге, сөздің дыбыстық сызбасын сызуға жаттықтыру арқылы зейіндерін дамыту
Мақсаты Сызбаға сәйкес дауыссыз дыбыстардан басталатын сөйлемдер құрай білулерін жетілдіру,

Таға сөзінде 2 буын, 4 дыбыс.
Т – қатаң дауыссыз дыбыс, көк түспен белгілейміз.
А – жуан дауысты дыбыс, қызыл түспен белгілейміз.
Ғ – ұяң дауыссыз дыбыс, көк түспен белгілейміз.
А – жуан дауысты дыбыс, қызыл түспен белгілейміз.
Сөзді қолды шапалақтап, буынға бөледі.
Педагог тактаға тырма сөзінің сызбасын іледі.
Тырма сөзінде 2 буын, 6 дыбыс бар.
Т – қатаң дауыссыз дыбыс, көк түспен белгілейміз.
Ы – жуан дауысты дыбыс, қызыл түспен белгілейміз.
Р – үнді дауыссыз дыбыс, көк түспен белгілейміз.
М – үнді дауыссыз дыбыс, көк түспен белгілейміз.
А – жуан дауысты дыбыс, қызыл түспен белгілейміз



Көркем әдебиет

Міндеті: Өлеңді жатқа, мәнерлеп, интонациямен айту
Мақсаты: ауыз әдебиеті шығармалары негізінде салт-дәстүр туралы түсінік беру

Өлеңде не туралы айтылған?
– Өлең ұнады ма?
– Авторы кім?
– Қай мезгілде ағаштар бүршік жарады?
– Наурыз мерекесі қай уақытта тойланады?
– Қай уақытта малдар төлдейді?
– «Сары уыз» деген не?
Өлеңді суреттер бойынша қайтала.
Педагог мнемокестедегі суреттер арқылы өлеңді оқып береді, балалар қайталайды.
Наурыз айында күн мен түннің теңеліп, ұзақтығы бірдей болатыны туралы айтып түсіндіреді

			сөздің суреті тактадан ашылады. Мысалы: - «к.ү.й.», - «б.ү.р.», - «э.н.ш.і.», - «м.а.л.», - «ж.е.л.», - «б.а.к.а.», - «б.а.л.а.п.а.н.», - «с.э.б.і.з.», - «а.л.м.а.», - «а.р.б.а.», - «ж.ү.р.е.к.», - «д.э.р.і.».		
--	--	--	---	--	--

Үзіліс: Жүгіруге арналған ойындар «Торғайлар мен мысық»

		<p>Ойын: <u>«Торғайлар мен мысық»</u></p> <p>Мақсаты: балаларды <u>ойынның шартын бұзбай ойнауға</u>, белгі бойынша қимыл-қозғалыс <u>жасауға дағдыландыру</u>, зейіндерін, <u>байқағыштықтарын</u>, жүгіру дағдыларын дамыту.</p> <p>Шарты: Жерді шеңбермен белгілеу керек /5-6м.диаметрмен/. Ортада тәрбиешімен тағайындалған бала жүреді – ол мысық. Қалған балалар шеңбердің сыртында- олар торғайлар. Мысық ұйықтап қалады. Торғайлар шеңбердің ішіне дән жеуге кіреді. Мысық оянып кетеді де, <u>торғайларды көріп</u>, оларды ұстай бастайды. Торғайлар шеңберден шығуға асығады. Шеңбердің ішінен <u>мысыққа ұсталған торғайлар</u>, шеңбердің ортасында қалады. Мысық 2-3 <u>торғайды ұстаған соң</u>, тәрбиеші жаңа мысықты таңдайды. Ұсталған торғайлар басқа ойынаушыларға қосылады. Ойын 4-5 рет қайталанады.</p> <p>Ұсыныс: мысық ақырын барып торғайларды ұстайды (қатты ұстамай, ақырын ғана қолын тигізеді)</p>
---	--	--

2 - ұйымдастырылған іс-әрекет

	<p>Қоршаған орта Міндеті: - Мобильді құрылғыларды қолдану кезінде қарапайым қауіпсіздік ережелерін білу Мақсаты Байланыс құралдары құралдарының бір-бірінен айырмашылығы мен ұқсастығын түсіндіре отырып, ойлай қабілеттерін дамыту</p> <p>Компьютердің жалпы қызметі туралы не айта аласыңдар? – Компьютер ақпараттық-байланыс құралға жатады. Компьютермен сурет салуға, кино, мультфильмдер көруге, ойындар ойнап, хат жазуға т.б. көптеген іс-әрекеттерді орындауға болады. – Компьютер не үшін қажет? – Компьютердің қызметі жайлы не білесіңдер? Оның құрылымы қандай? Компьютер суретін көрсету. Құрылысы жайлы әңгімелеу. Балалар компьютер туралы білетіндерін айтады. – Компьютер – монитор (экран), клавиатура, процессор, принтер, дыбыс күшейткіш колонкаларынан және «тышқаннан» (қозғалтқыш) тұрады. Педагог ноутбук алып шығады. – Мынау не? Бұны компьютер деп атауға бола ма? – Ноутбук – компьютердің кішірейтіліп, өзіңмен бірге алып жүруге ыңғайланған</p>	<p>Математика негіздері Міндеті: Апта күндері, тәулік бөліктері, циферблат бойынша уақытты анықтауды ретімен атау біліктілігін бекіту Мақсаты Апта күндері, тәулік бөліктері, циферблат бойынша уақытты анықтауды ретімен атау біліктілігін бекіту</p> <p>«Жанды апта» дидактикалық ойыны 1-ден 7-ге дейінгі цифрлар араласып, педагогтің үстелінде бетімен төмен қарап қойылады. Балалар таңдаған карточкасының цифріне қарай ретімен қатарға тұрады, олар аптаның күндеріне айналды. Сол жақтағы бірінші бала алға қарай шығып: «Мен Дүйсенбімін. Келесі қай күн?» т.с.с. Ойынға қатыспаған балалар «апта күндеріне» тапсырма береді. -Барлық демалыс күндерін атаңыз. -Аптаның екінші күнін атаңыз</p>	<p>Математика негіздері Міндеті Циферблат бойынша уақытты анықтау Мақсаты: Талдау, салыстыру, қарапайым тұжырымдар жасау; зейін, жад, сөйлеу дағдысын, қолдың ұсақ моторикасын дамыту</p> <p>демонстрациялық материалмен жұмыс. - Суреттерді қараңдар. -Бірінші суретте не бейнеленген? - Екінші суретте не бейнеленген? (Үшінші, төртінші). Әр суреттің астына осы оқиғалардың қандай тәртіппен жүретіні туралы өз нөмірі бар карточка қойыңыз. Бұл қай кезге қатысты сөздер екенін атауды ұсынады. Таңертең, кеш, күн, түн сөздерін дұрыс ретпен қайталауды сұрайды</p>	<p>Математика негіздері Міндеті: Циферблат бойынша уақытты анықтау Мақсаты Талдау, салыстыру, қарапайым тұжырымдар жасау; зейін, жад, сөйлеу дағдысын, қолдың ұсақ моторикасын дамыту</p> <p>3-тапсырма Педагог уақытты циферблатпен айту қаншалықты маңызды екенін сұрайды. Суретте не бейнеленген? Сағат неше болғанын көрсетіп тұр? Циферблатта қандай сан жетіспейді? Жазуды ұсынады. 4-тапсырманы орындау Суреттегі айырмашылықтарын табады. Қанша айырмашылық тапса, сонша дөңгелек салады. Суреттерді бірдей етіп жасайды</p>	<p>Қоршаған орта Міндеті: Мемлекеттік мерекелердің Наурыз мейрамы маңыздылығын түсіну Мақсаты наурыз мейрамы туралы түсінік беру, ұлттық ойындар арқылы балалармен математикалық тапсырмаларды орындап, өткен тақырыпты бекіту және көктем гүлдерінің түрлерімен таныстыру, шығармашылық жұмыстарға баулу.</p> <p>Балалар, сендер білесіңдер ме наурыз айында қандай мейрам болатынын? - Наурыз мейрамын біздің халқымыз қалай тойлатады? Қандай ұлттық ойындарды білесіңдер? - Балалар, Наурыз мейрамына барып, қатысқыларың келе ме? - Олай болса барлықтарымыз орнымыздан тұрып, Наурыз мейрамға ән айтып барайық. Балалар, біздің топта да білім алға бассың. Бүгін біз мейрамда түрлі ұлттық ойындар ойнап, жарысайық. Қыдыр Атамызға өз білімдерімізді көрсетейік. Балалар, ойын ойнап, жарысамыз ба?</p> <p>Қыдыр Ата</p> <p>- Балалар, мен сендерге жұмбақ жасырамын, жауабын тауып көріндерші. Жұмбақ</p>
--	---	---	---	--	--

	<p>формасы. Педагог ноутбукке алдын ала жазылып, дайындалып қойылған слайдтарды балаларға көрсетіп, әңгімелейді. – Балалар, біз компьютермен сөйлесе аламыз ба? Ал мына компьютер сендермен сөйлескісі келіп тұр.</p>				<p>Құлпырса, қадірлейді, аялайды. Құраса сыпырғышқа жарамайды. – Бұл не? -Жарайсындар балалар, сендер менің жұмбағымның жауабын шештіңдер, мен сендерге осы көктем гүлдерін сыйлаймын.</p>
--	---	--	--	--	--

**Үзіліс: Қимыл-қозғалысқа арналған ойындар
«Күн мен түн»**

		<p>Ойын: “Күн мен түн” Мақсаты: балаларды <u>ойынның шартын бұзбай ойнауға</u>, белгі бойынша қимыл-қозғалыс <u>жасауға дағдыландыру</u>, зейіндерін, <u>байқағыштықтарын</u>, жүгіру дағдыларын дамыту. Шарты: “Күн” мен “Түн” деген екі топ алаң ортасындағы сызықтан 1,5-2м рақашықтықта бір-біріне арқасымен қарап тұрады. Жүргізуші біресебір, біресе екінші топты атайды. Аталған топ сол сәтте өз үйінежүгіреді. Басқа топ ойыншылары айналып, қашып бара жатқанқатысушыларды ұстап қалуға тырысады. Содан соң топтар орнына қайта оралады. Ұсталған ойыншылар саны есептелінеді. Жүгіріс бірнеше рет қайтланады. Өзге топтың ойыншыларын көп ұстаған топ жеңіске жетеді. Ереже: 1. Өз үйіне белгі берілмей тұрып жүгіруге тыйым салынады. 2. Тек үйдің сызығына дейін ғана ұстауға болады. 3. Ұсталған ойыншылар есептелген соң қайтадан ойынға кіреді.</p>
--	---	---

3 - ұйымдастырылған іс-әрекет

	<p>Қазақ тілі Міндеті: -- Шығарманы рөлдерге бөліп сомдау</p>	<p>Қазақ тілі Міндеті: - , Қазақ халқының тұрмыстық заттарымен, киім-кешегімен таныстыру Мақсаты киімінің қазақша</p>	<p>Сөйлеуді дамыту Міндеті: -Сөйлемдердегі сөздерді: зат есімдерді сан есімдермен және сын есімдерді</p>	<p>Көркем әдебиет Міндеті: Өлеңді жатқа, мәнерлеп, интонациямен айту Мақсаты ауыз әдебиеті шығармалары негізінде салт-дәстүр</p>	<p>Шығармашылық бейнелеу әрекеті Міндеті: -түрлі жануарлардың сипаттық ерекшеліктерін байқап</p>
--	---	--	--	---	--

	<p>Мақсаты сөздік қорларын жаңа сөздермен толықтыру, диалогке қатысуға үйрету.</p> <p>Таныс ертегілер иллюстрациясыларымен жұмыс: «Бауырсақ», «Шалқан».</p> <p>Балалар, мына суретте нелер бейнеленген? Таныс ертегілерді айтыңдаршы.</p> <p>Дидактикалық ойын: «Ата, көрсет». Педагог ертегі кейіпкерлерінің сөзін айтады, балалар сол кейіпкерлерді атап көрсетеді.</p> <p>Суреттермен жұмыс. Педагог қарлығаштың суретін көрсетеді</p> <p>Мынау не? – Мынау – қарлығаш.</p> <p>Қарлығаш туралы ертегі «Қарлығаш пен Дәуіт» ұсынады.</p> <p>Ертегісін тыңдату.</p> <p>Суреттер бойынша жұмыс.</p> <p>– Мынау – Қарға. – Мынау не? – Мынау – Қарға. – Мынау – Көкек. – Мынау не? – Мынау – Көкек. – Мынау – Дәуіт. – Мынау не? – Мынау – Дәуіт. – Мынау – Жылан. – Мынау не? – Мынау – Жылан – Қарлығаш көмек сұрады. – Қарлығаш не істеді? – Қарлығаш көмек сұрады. – Көмек, кө-мек.</p>	<p>атауларын еске түсіру, жаңа атаулармен таныстыру</p> <p>Дидактикалық ойын: «Не артық?». Тақтадағы суреттерді атап, ондағы артық суретті табады. (Жануарлар және көйлек суреттері).</p> <p>– Көйлек неге артық? – Көйлек – киім. – Сендерде қандай киім бар? Қуыршақ киімдері арқылы жейде, шалбар сөздерін естеріне түсіру.</p> <p>– Көйлек, шалбар, жейде – нелер? – Көйлек – киім. Шалбар – киім. Көйлек, жейде, шалбар – киімдер.</p> <p>Мынау – ұзын жең жейде Мынау қандай жейде? Мынау – ұзын жең жейде. Мынау – қысқа жең көйлек. Мынау қандай көйлек? Мынау – қысқа жең көйлек.</p> <p>Сөйлемдерді айтып жаттығады. Жең, ұзын сөздерін дұрыс айтып жаттығу. Ең-ең-жең. Ұұұзын жең. Қа-қа-қысқа – қысқа жең</p>	<p>зат есімдермен үйлестіре білуді жетілдіру</p> <p>Мақсаты Ана туралы өз ойларын айтқызу.</p> <p>«Ананың сүті – бал, баланың тілі – бал».</p> <p>Педагог балаларға мақал-мәтелді көтеріңкі дауыспен, орта дауыспен, төмен дауыспен қайталатады</p> <p>Педагог «Ана» сөзіне дыбыстық талдау жасауды ұсынады. А – жуан дауысты. Н – үнді дауыссыз. А – жуан дауысты.</p> <p>Дидактикалық ойын: «Анама сыйлық».</p> <p>Дәптермен жұмыс. Дәптердегі тапсырманы орындау. Анасына таңдаған әшекейді түрлі түсті қаламмен бояйды. Әшекей бұйымды қай жерге тағатыны, қалай аталатыны туралы айтып береді.</p>	<p>туралы түсінік беру</p> <p>Балалар, барша адамның көптен күтетін жыл мезгілі – көктем де келді. Көктемде Жер ана, табиғат ерекше түрленеді. Көктемде ең тамаша ұлттық мерекелердің бірі – Наурыз мерекесін тойлаймыз.</p> <p>– Наурыз мерекесінің басқа мерекеден ерекшелігі неде? – Қазақ халқының ұлттық мерекесі – Наурыз – Ұлыстың ұлы күні деп аталады.</p> <p>Бүгін біз ақын Қастек Баянбайдың «Наурыз» өлеңімен танысамыз. Өлең – әдеби жанрдың бір түрі екенін естеріне түсіру. Өлең сөз адамның жан тебіренісін әсерлі етіп жеткізеді. Айрықша сезімдерді ұйқас сөздермен суреттейді</p> <p>Наурыз Өніп еккен дәніміз, Бүршік жарды бағымыз. Сәскеде - жаз, Түнде қыс Секілді екен Наурыз. Төлдеп жатыр малымыз, Қазан толы сары уыз. Сүті көп те, Көмірі аз Болады ғой Наурыз. Жайдарымыз бәріміз, Дастарқанда дәміміз. Көжесі көп, Қыры көк Қандай жақсы наурыз!</p>	<p>және оларды суретте бейнелей білу</p> <p>- достық туралы тату-тәтті қарым-қатынас жасау туралы білімдерін жетілдіру, қызғаншақтықтың жақсылыққа бастамайтыны туралы түсініктерін кеңейту</p> <p>- Сюжеттік композициялар жасау, оларды сәнді бөлшектермен толықтыру, жеке және топпен бірлесіп жасау, онда міндеттерді келісіп атқару</p> <p>-- Қағаздан құрастыру әдістерін қолданып, жазық материалды көлемді пішінге өзгерте білуді бекіту</p> <p>Мақсаты –қонжықты суретін салу,мүсіндеу,жапсыру,құрас тыру</p> <p>Топтық жұмыс</p>
--	---	---	--	---	--

	<p>– Қарлығаш Көкек және Қарғадан көмек сұрады. – Қарлығаш нелерден көмек сұрады? – Қарлығаш Көкек және Қарғадан көмек сұрады. – Көкек: Бүркіт қонаққа шақырып еді, соған барғалы жатырмын, уақытым жоқ – деді. – Көкек не деді? – «Бүркіт қонаққа шақырып еді, соған барғалы жатырмын, уақытым жоқ», – деді. Қарға: «Үйленгелі жатқанымда, мазамды алма», – деді. Қарға не деді? – «Үйленгелі жатқанымда, мазамды алма», – деді. – Осы істері дұрыс па? – Қарлығашқа дәуіт көмек берді. – Қарлығашқа не көмек берді? – Қарлығашқа дәуіт көмек берді. – Қарлығаш пен Дәуіт дос болды. – Қарлығаштың досы – Дәуіттің досы ...</p>				
--	---	--	--	--	--

Үзіліс: « Секіруге арналған ойындар «Кесіртке» ойыны



Ойын: “Кесіртке”
Мақсаты: балаларды ойынның шартын бұзбай ойнауға, белгі бойынша қимыл-қозғалыс жасауға дағдыландыру, зейіндерін, байқағыштықтарын, жүгіру дағдыларын дамыту.
Шарты: Бір ойыншылар созылған қол арақашықтығында шеңбер құрады, олардың қолында доп. Басқа топ шеңбер ішінде бағана болып тұрады. Бағыттаушы ойыншы- кесірткенің “басы”, соңғы ойыншы- кесірткенің “құйрығы”. Қолында добы бар ойыншылар бүкіл бағананы – кесірткені

		<p>құйрығынан бастап өлтіруі керек. Кесіртке құйрығын қорғау мақсатында өлтіргелі жатқан ойыншылар добынан қашуға болады. Ойын уақытпен беріледі. Кесірткені аз уақытта өлтірген топ – жеңімпаз болып есептеледі.</p>
--	--	---

4 - ұйымдастырылған іс-әрекет

	<p>Дене шынықтыру Міндеті: - Балаларды жарыс элементтері бар ойындар мен эстафеталық ойындарға қатысуға баулу Мақсаты Заттарды тік нысанаға лақтыруды үйрене түсу, иықтан жоғары алға қарай шұғыл шығарып, қолды айналдыра сермеп лақтыру дағдыларын дамыту</p> <p>«Дегелек» ойыны. Тізелерін аздап бүгіп, иығын аздап алдыға еңкейтіп, қолдарын төмен салбыратып, алдыға қарап тұрды. Тізесін бүккен бір аяғын көтереді де, шаңғыны көлденең ұстап, кідіріс жасайды</p>	<p>Музыка Міндеті: - Қазақтың қасиетті аспабы домбыраны қастерлей білуге, күй құдіретін түсіне білуге ұмтылдыру Мақсаты Қазақтың қасиетті аспабы домбыраны қастерлей білуге, күй құдіретін түсіне білуге ұмтылдыру.</p> <p>Музыка тыңдау: «Келіншек» к.х.к. (өнд. Б. Дәлденбай) Ән айту: «Домбыра сазы» (И. Нүсіпбаев) «Анашым» (Е. Хасанғалиев) Музыкалық-ырғақтық кимылдар: «Айна» орыс х.э. (өнд М. Раухвергер) Билер: «Апатайым-ай» биі («Билеп үйренейік» жинағынан) Ойындар, хороводтар: «Қос дабыл» (А. Райымқұлова) Музыкалық аспапта ойнау: «Ұйықташы, бөпешім» (В. Агафонников)</p>	<p>Дене шынықтыру Міндеті: бір орында тұрып биіктікке секіру (6-8 метр) Мақсаты - Жүгіріп келіп биіктікке секіруді дұрыс орындауға үйрету, екпін алып жүгіру мен белгіленген орыннан итеріліп секіруді үйлестіруге үйрену</p> <p>Биіктікке секіру. Жүгіріп келіп, биіктікке (20 см) секіреді. Белгіленген жерге келгенде жүгіріс пен аяқпен итерілуді үйлестіре білу керек Екі аяқты бірдей созып барып екпінмен шапшаң итерілуге тырысады. Қолмен сермеп көмектеседі. Жүгіріп екпін алған соң кідірмей кедергіге келгенде екі аяқты бүгіп барып қайта жазып итеріліп секіреді</p>	<p>Дене шынықтыру Міндеті: - бір орында тұрып биіктікке секіру (6-8 метр) Мақсаты Жүгіріп келіп биіктікке секіруді дұрыс орындауға үйрету, екпін алып жүгіру мен белгіленген орыннан итеріліп секіруді үйлестіруге үйрену</p> <p>«Тақиятастау» Көлденең нысанаға асықты 3 м қашықтықтан лақтыру. «Қолын түзеп жазып барып, төменнен лақтыру» тәсілін қолданады. Бастапқы қалыпта аяқтарын иықтан шығыңқы деңгейге қойып, оң аяқты артқа қалдырып, оң қолды кеуде тұсында шынтақтан бүгіп, артқа төмен сермеп барып, жоғары қарай алдыға лақтырады. Көлденең нысанаға асықты бір қолмен лақтырады. Бастапқы қалыпқа нұсқау бойынша тұрады. Иықтан жоғары алға қарай шұғыл шығарып, қолды айналдыра сермеп күшін мөлшерлеп лақтырады. Нысанаға тура тигізуге тырысады. Алдымен оң қолмен, сосын сол қолмен орындалады</p>	<p>Музыка Міндеті - Домбыраның дыбысталуы бейнеленген пьесаларды әсерлі реңкі мен музыкалық мәнерлілік құралдарын белгілей отырып тыңдау</p> <p>Мақсаты Қазақтың қасиетті аспабы домбыраны қастерлей білуге, күй құдіретін түсіне білуге ұмтылдыру.</p> <p>Музыка тыңдау: «Келіншек» к.х.к. (өнд. Б. Дәлденбай) Ән айту: «Домбыра сазы» (И. Нүсіпбаев) «Анашым» (Е. Хасанғалиев) Музыкалық-ырғақтық кимылдар: «Айна» орыс х.э. (өнд М. Раухвергер) Билер: «Апатайым-ай» биі («Билеп үйренейік» жинағынан) Ойындар, хороводтар: «Қос дабыл» (А. Райымқұлова) Музыкалық аспапта ойнау:</p>
--	---	---	---	---	--

					«Ұйықташы, бөпешім» (В. Агафонников)
Серуенге дайындық	Киімдерді реттілікті сақтап дұрыс киінуге үйрету.	Киімдерді реттілікті сақтап дұрыс киінуге үйрету.	Киімдерді реттілікті сақтап дұрыс киінуге үйрету.	Киімдерді реттілікті сақтап дұрыс киінуге үйрету.	Киімдерді реттілікті сақтап дұрыс киінуге үйрету.
Серуен	<p align="center">Наурыз Серуен-Бақылау №6</p> <p>Серуен бақылу: Қарды бақылау <i>Мақсаты:</i> — Табиғаттағы маусымдық өзгерістерге бақылауды жүргізуге үйрету — Өлі табиғаттағы (күн – қар) болатын өзара байланыстар туралы білімін тиянақтау <i>Бақылау барысы</i> <i>Көркем сөз «Бұл қай кезде болады»</i> <i>Ш. Ахметов</i> <i>Ақ қар еріп,</i> <i>Су көбейіп,</i> <i>Сай-салаға ағады.</i> <i>Бүршік шашып,</i> <i>Жапырақ ашап,</i> <i>Гүл, бәйшешек басады.</i> <i>Бөбектерім, айтыңдаршы,</i> <i>Бұл қай кезде болады?</i> <i>Балаларға сұрақтар</i> <i>*Қазір жылдың қай мезгілі?</i> <i>*Көктемде табиғатта қандай өзгерістер болады?</i> <i>*Аулада қар еріп жатқан жер байқала ма?</i></p>	<p align="center">Наурыз Серуен-Бақылау №7</p> <p>Серуен бақылу: Шырша ағашын бақылау <i>Мақсаты:</i> — Қаламызда өсетін ағаштармен таныстыруды жалғастыру;; — Шырша ағашын басқа ағаштармен салыстыру; — Ағаштардың көктемгі өзгерістері туралы білімдерін молайту. <i>Бақылау барысы</i> <i>Көркем сөз «Жасыл шырша»</i> <i>К. Әзірбаев</i> <i>Қанша заман өткенімен,</i> <i>Ескірмейтін асыл шырша.</i> <i>Алатаудың көктемімен,</i> <i>Доссың гой сен, жасыл шырша.</i> <i>Өзгермейсің қыс келсе де,</i> <i>Бояңды оңдырмайсың.</i> <i>Аяз шымшып, тістесе де,</i> <i>Жапырағыңды тоңдырмайсың.</i> <i>Балаларға сұрақтар:</i> <i>*Шырша ағашының басқа ағаштардан айырмашылығы неде?</i> <i>*Балалар шырша ағашын неге жақсы көреді?</i></p>	<p align="center">Наурыз Серуен-Бақылау №8</p> <p>Серуен бақылу: Су тамшыларын бақылау <i>Мақсаты:</i> — температураға байланысты су күйінің өзгеруі туралы білімдерін тиянақтау; — зерттеу қызметін өздігінен орындай білу дағдыларын жетілдіру. <i>Бақылау барысы</i> <i>Көркем сөз. «Сүңгілер»</i> <i>А. Меңдібай</i> Күн сәулесін төкті кеп, Қар да ери бастады. Шатырынан әр үйдің, Төмен қарап салбырап, Мұз сүңгілер аспалы, Пайда бола бастады. Тырс - тырс тамып тамшылар, Тынымсыз жерге тамады. Қардың суы еріген, Сай қуалай ағады. Балаларға сұрақтар ♦ Мұз сүңгілер қай бетте ұзын болады – көленке бетте ме, әлде күн бетте ме? (<i>күн бетте</i>) ♦ Неге? (<i>күн бетте күн қатты қыздырады да,</i></p>	<p align="center">Наурыз Серуен-Бақылау №9</p> <p>Серуен бақылу: Күнді бақылау <i>Мақсаты:</i> күн энергиясының адамдар, өсімдіктер және жануарлар өміріне әсері туралы білімдерін бекіту. <i>Бақылау барысы</i> Тәрбиеші жұмбақтар жасырады: Үлкен алтын табақтан, Әлемге нұр таратқан. (<i>күн</i>) <i>Алауға оранып,</i> <i>Көкке өрлеп шығады.</i> <i>Бір айналып оралып,</i> <i>Көкжиекке бұғады.</i> (<i>күн</i>) Күн биікке көтерілген сайын, күн жылы әрі ұзақ болады. Күннің жылуынан қар ериді, жер жылиды. Шөптер өсе бастайды. Ағаштар бүршік жарады. *Табиғатта тағы қандай өзгерістер болады? *Күн қай жақтан шығады? *Қай жаққа батады? *Жарқырап тұрған күнге тура қарауға бола ма? *Неге?</p>	<p align="center">Наурыз Серуен-Бақылау №9</p> <p>Серуен бақылу: Күнді бақылау <i>Мақсаты:</i> күн энергиясының адамдар, өсімдіктер және жануарлар өміріне әсері туралы білімдерін бекіту. <i>Бақылау барысы</i> Тәрбиеші жұмбақтар жасырады: Үлкен алтын табақтан, Әлемге нұр таратқан. (<i>күн</i>) <i>Алауға оранып,</i> <i>Көкке өрлеп шығады.</i> <i>Бір айналып оралып,</i> <i>Көкжиекке бұғады.</i> (<i>күн</i>) Күн биікке көтерілген сайын, күн жылы әрі ұзақ болады. Күннің жылуынан қар ериді, жер жылиды. Шөптер өсе бастайды. Ағаштар бүршік жарады. *Табиғатта тағы қандай өзгерістер болады?</p>

	<p><i>*Неге бұл жердің қары еріп жатыр?</i> Халық болжамдары бар: қар ұлпалары іріленсе — күннің жылынуын күт; қараторғай келсе көктемді қарсы ал. Көктемнің алғашқы күндерінен бастап күннің шуағы молаяды. Күннің көзі көбірек түсетін жерлердегі қарлар еріп, жер бусана бастайды. Аяққа басқан қар тапталып, кешкі аязбен қатқақ пайда болады. Бірақ, бұл ұзаққа созылмайды. Күннен күнге күннің жылуы молайып, жердегі қар еріп, суға айналады. Зерттеу жұмыстары Күн астындағы және көлеңкеде жатқан қардың тереңдігін өлшеу. Күннің көзі көп түсетін жердегі қар неге аласа, көлеңкедегі қар неге биік? Еңбек Жолдарды қоқыстан тазалау. <i>Мақсаты:</i> бірлесе жұмыс істеуді үйрету.</p>	<p><i>*Шырша ағашы туралы қандай жұмбақтар білесіңдер?</i> <i>Тәрбиеші әңгімесі: Шырша ағашы адамға өте ұнамды, қуаныш сыйлайтын ағаш. Шыршаны ойыншықтармен безендіріп, жаңа жылды қарсы аламыз. Өкінішке орай, біздің осындай қиянаттарымыздан шырша орманы сиреп барады. Қазір шыршаны кесіп, бүлдірмес үшін, жасанды шыршалар шығарылды. Қаламызда шырша ағаштары отырғызылып, қала көшелеріне сән беруде. Шыршаны тек қана адамдар құстар да жақсы көреді. Қалың шырша орманында аюлар апанын, тиіндер індерін, құстар ұяларын салады.</i> Зерттеу жұмысы: шырша ағашын маңайдағы басқа ағаштармен салыстыру , ерекшеліктерін атау. Еңбек: шырша ағашының айналасын тазалау. <i>Мақсаты:</i> ұжыммен бірлесе жұмыс істеуге деген құлшыныстарын арттыру.</p>	<p><i>сондықтан сүңгілер ұзын болады)</i> ♦ Аязды күндері сүңгілер өсе ме, әлде қысқара ма? (<i>қысқарады, аяз бен желден олар сынады</i>) ♦ Шуакты күні ше? (<i>өседі</i>) ♦ Қай беттегі сүңгілер тез ериді? (<i>күн беттегі, себебі күн мқзды қыздырады да, ол суға айналады</i>) Қанекей, тексеріп көрейік: бір ыдысты көлеңке беттегі сүңгінің астына, екінші ыдысты күн беттегі сүңгінің астына қояйық. Қай ыдысқа су көп жиналады екен. Келесі күні серуенге шыққанда ыдыстарды қарайды, қай ыдыста су көп, қай ыдыста аз жиналған. Еңбек Кішкентайлардың ойын алаңына баратын жолға құм шашуға тәрбиешіге көмектесу. <i>Мақсаты:</i> кішкентайлар мен олардың тәрбиешілеріне көмектесу, өзара көмек қолын беруге тәрбиелеу.</p>	<p>Зерттеу қызметі Ағаш, пластмасса, металл заттарға қол тигізіп қарау, қайсысын күн көп қыздырады? Қандай заттар тез қызады, қоңыр түсті ме, әлде ашық түсті ме? Күннің көзіне ұзақ уақыт қандай заттың көмегімен қарауға болады? (<i>қоңыр түсті әйнекпен</i>) Еңбек Ойын алаңы айналасындағы жолдарды тазалауға аула тазалаушыға көмектесу.. <i>Мақсаты:</i> үлкендерге көмектесуге деген ынталарын дамыту.</p>	<p>*Күн қай жақтан шығады? *Қай жаққа батады? *Жарқырап тұрған күнге тура қарауға бола ма? *Неге? Зерттеу қызметі Ағаш, пластмасса, металл заттарға қол тигізіп қарау, қайсысын күн көп қыздырады? Қандай заттар тез қызады, қоңыр түсті ме, әлде ашық түсті ме? Күннің көзіне ұзақ уақыт қандай заттың көмегімен қарауға болады? (<i>қоңыр түсті әйнекпен</i>) Еңбек Ойын алаңы айналасындағы жолдарды тазалауға аула тазалаушыға көмектесу.. <i>Мақсаты:</i> үлкендерге көмектесуге деген ынталарын дамыту.</p>
<p>Серуеннен оралу</p>	<p>Балалардың ұйымшылдықпен топқа оралуы киімдерін шешіп шкафтарына орналастыру</p>	<p>Балалардың ұйымшылдықпен топқа оралуы киімдерін шешіп шкафтарына орналастыру</p>	<p>Балалардың ұйымшылдықпен топқа оралуы киімдерін шешіп шкафтарына орналастыру</p>	<p>Балалардың ұйымшылдықпен топқа оралуы киімдерін шешіп шкафтарына орналастыру</p>	<p>Балалардың ұйымшылдықпен топқа оралуы киімдерін шешіп шкафтарына орналастыру</p>

<p>Балалармен жеке жұмыс</p>	<p>Жеке баламен жұмыс: «Қоржынды сәндейміз» Мақсаты: Қазақтың үй бұйымы – қоржынмен таныстыру, қоржын туралы білімдерін одан әрі жетілдіру. Эстетикалық талғамдарын дамыту, тиянақтылық пен ұқыптылыққа тәрбиелеу. Сурет салу Шығармашылық іс әрекет, бейнелеу іс-әрекеті Алинур, Рамазан</p>	<p>Жеке баламен жұмыс: «Отбасының күзгі еңбегі» Мақсаты: Отбасымен бірге күзгі еңбекке баулу. Суреттер бойынша әңгімелеу. Сөздік қорларын дамыту. Сөйлеуді дамыту Қарым- қатынас іс –әрекеті Аяла, Айгерім</p>	<p>Жеке баламен жұмыс: Инжудің құрастыруға деген қызығушылығын арттыру. Құрастыру Шығармашылық іс әрекет, бейнелеу іс-әрекеті Бекзат, Нұрсұлтан</p>	<p>Жеке баламен жұмыс: Алияға қаламды дұрыс ұстауға үйрету. Қоршаған ортамен танысу Қарым- қатынас іс –әрекеті, танымдық іс-әрекет, зерттеу іс-әрекеті</p>	<p>Жеке баламен жұмыс: «Автобус» Мақсаты:Автобус туралы білімдерін одан әрі жетілдіру. Эстетикалық талғамдарын дамыту, тиянақтылық пен ұқыптылыққа тәрбиелеу. Сурет салу Шығармашылық іс әрекет, бейнелеу іс-әрекеті Айлин, Айбек</p>
<p>Балалардың дербес әрекеті (аз қимылды, үстел үсті ойындары, бейнелеу әрекеті, кітаптарды қарау және басқалар)</p>	<p>Қимылды ойын «Қояндар мен аңшылар». Мақсаты: қуушыдан қашып құтылуларын, тез жүкіре білулерін дамыту. Жаттығу ойыны Қозғалыстарын дамыту Мақсаты: лақтырған затты нысанаға түсіруге жаттығу. Халық болжамы: Жыл құстары тобымен келсе, көктем бірден болып, жаз ерте шығады.</p>	<p>Қимылды ойын: Доппен ойын. Мақсаты: Қозғалыс координацияларын дамыту. Жаттығу ойыны Доппен жаттығу. Мақсаты: допты жоғары лақтырып, екі қолмен қағып алуға жаттықтыру. Мақал-мәтел: -Орман ел дәулеті, жер сәулеті. -Аяламасаң ағаш та, аспандап өспес.</p>	<p>Қимылды ойын «Аяғыңды сулама» Мақсаты: —Кедергіден секіріп өте білу және шашыраңқы жүкіре білу дағдыларын бекіту. Жаттығу ойыны. Қозғалыстарын дамыту Мақсаты: қозғалыс уақытында өздерін сақтандыра білуге оқыту. Халық болжамы: Мұз сүңгі ұзын және жиі болса, көктем ұзақ, ас мол болады.</p>	<p>Қимылды ойын «Күн мен түн». Мақсаты:күн мен түннің айырмашылығы жайлы білімдерін тиянақтау, берілген белгі бойынша әрекет етуге баулу. Жаттығу ойыны Орнында тұрып ұзындыққа секіру. Мақсаты:секіре білулерін, күштері мен көз өлшемдерін дамыту. Мақал-мәтел: Сәуір болса күн күркірер, Күн күркіресе, көк дүркірер. Сәуірдегі жауын-сауып тұрған сауын.</p>	<p>Қимылды ойын «Күн мен түн». Мақсаты:күн мен түннің айырмашылығы жайлы білімдерін тиянақтау, берілген белгі бойынша әрекет етуге баулу. Жаттығу ойыны Орнында тұрып ұзындыққа секіру. Мақсаты:секіре білулерін, күштері мен көз өлшемдерін дамыту. Мақал-мәтел: Сәуір болса күн күркірер, Күн күркіресе, көк дүркірер. Сәуірдегі жауын-сауып тұрған сауын.</p>
<p>Балалардың үйге қайтуы</p>	<p>Ата –аналарға кеңес Егер Сіздің балаңыз көпшіл, өз-жақындарыңыз бен бірге бөтен адамдарды жатырқамаса, ойын кезінде өздігімен ойнай білсе, мінезі ашық, өз құрдастарымен мейрімді болса мектепке келген күннен бастап – ақ үйреніп кететіне сеніңіз.</p>	<p>Ата –аналарға кеңес Егер Сіздің балаңыз көпшіл, өз-жақындарыңыз бен бірге бөтен адамдарды жатырқамаса, ойын кезінде өздігімен ойнай білсе, мінезі ашық, өз құрдастарымен мейрімді болса мектепке келген күннен бастап – ақ үйреніп кететіне сеніңіз.</p>	<p>Ата –аналарға кеңес - үйдегі жағдайда баланың өзіне - өзі қызмет етудің алғы шарттарына үйрете беріңіз: жуыну, қолын сүрту, шешіну, өз бетімен тамақтану, тамақ ішкенде қасықты пайдалану, горшокқа сұрану. Киімдері міндетті түрде өзіне ыңғайлы болуы шарт: шалбар не болмаса шорты замоксыз, белдеушесіз.</p>	<p>Ата –аналарға кеңес Егер Сіздің балаңыз көпшіл, өз-жақындарыңыз бен бірге бөтен адамдарды жатырқамаса, ойын кезінде өздігімен ойнай білсе, мінезі ашық, өз құрдастарымен мейрімді болса мектепке келген күннен бастап – ақ үйреніп кететіне сеніңіз.</p>	<p>Ата –аналарға кеңес - баламен жағымды эмоционалдық жағдайлар жасау қажет, ол көбіне ата – ана жағынан болуы қажет, мектеп туралы, оның өзіне керектігін түсіндіріп балаңызды сүйіп, аймалап, жиі оған өз мейіріміңізді көрсетіңіз. Балаңыздың көзінше мектеп туралы өзіңізді толғандыратын мәселені айтудан аулақ болыңыз.</p>

Тәрбиелеу - білім беру процесінің циклограммасы

Білім беру ұйымы: Павлодар облысының білім беру басқармасы, Железин ауданы білім беру бөлімінің «Жаңа жұлдыз ауылының жалпы орта білім беру мектебі» КММ

Топ: О «А» мектепалды даярлық сыныбы

Балалардың жасы : 5 жастан бастап

Жоспардың құрылу кезеңі: 27-31 наурыз 2022-2023 оқу жылы

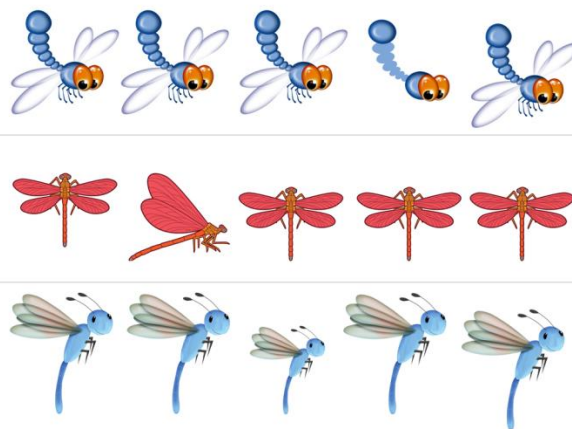
Күн тәртібі	Дүйсенбі	Сейсенбі	Сәрсенбі	Бейсенбі	Жұма
Балаларды қабылдау	Балаларды көтеріңкі көңіл-күймен қарсы алу. Балалар үшін жайлы жағдай жасау. Балаларға тәрбиешінің толық аты - жөнін атап сәлемдесуді үйрету. Баланың бүгінгі көңіл күйі, оны не қызықтыратыны туралы сұрау, баланы жеке пікірін білдіруге тарту, бүгінгі ауа райы туралы балалардың ойын білу				
Ата-аналармен немесе баланың басқа заңды өкілдерімен кеңес , әңгімелесу	Ата-аналармен әңгіме: Балалардың тазалығы жөнінде кеңес беру	Ата-аналармен әңгіме: Ата-аналарға балаларын ертеңгілік жаттығуға үлгертіп алып келулерін ескерту.	Ата-аналармен әңгіме: Балалардың жетістік пен дәрежесі үшін емес, сол қалпында сөзсіз қабылдап жақсы көретініңізді сездіріңіз.	Ата-аналармен әңгіме: Ата-аналарға балаларды тамақтарын тауысып жеуге үйретулерін ескерту.	Ата-аналармен әңгіме: Ата-аналарға балаларды тамақтарын тауысып жеуге үйретулерін ескерту
Балалардың дербес әрекеті (аз қимылды ойындар, үстел үсті ойындары, бейнелеу іс-әрекеті, кітаптарды қарау және басқалар)	Айналадағы дыбыстар. Дыбыс Мақсаты: Тілдің дыбыстарын естіп қабылдау, оларды сөздер ішінен бөлу және сөзсіз жеке айту. Сөздегі дыбыстарды, олардың түрлерін (дауысты, дауыссыз) ажыратып, дұрыс дыбыстау.	Дидактикалық ойын «Бұл не? Кімге керек?» Мақсаты: Балабақша қызметкерлері мен қажет құралдарымен таныстыру.	«Әдемі үйшік» Мақсаты: Балалар өз еріктерімен үйшікті құрастыра алады.	Нан туралы тақпақ Нан қикымын шашпаңдар, Жерде жатса баспаңдар Теріп алып, қастерлеп Торғайларға тастаңдар!	Үстел –үсті ойыны: «Менің балабақшам» Мақсаты: Түрлі-түсті ағаштар көмегімен балабақшасын құрастыру.
Ертеңгілік жаттығу	Таңғы жаттығу кешені № 9				

<p>Ұйымдастырылған іс-әрекетке дайындық (бұдан әрі-ҮІӨ)</p>	<p>«Кім шапшан» Мақсаты : Балалар топтасып ойнай алады</p>	<p>«Тәрбиеші апайлар» тақпағын мәнерлеп оқу. Мақсаты: Тақпағын қайталай отырып апайларын жақсы көре алады.</p>	<p>Тіл ұстарту жаттығулары «Теңін тап» Мақсаты:Балалар екі бірдей заттарды таба алады.</p>	<p>«Дүкенші» Мақсаты: Балалар мағынасын түсініп топтасып ойнауды түсінеді.</p>	<p>«Не артық» Мақсаты: Суретте көрсетілген артық суретті алып тастап, дәрігерге керекті заттардың суретін қоя алады.</p>
<p>Мектепке дейінгі ұйым кестесі бойынша ҮІӨ</p>	<p>1 - ұйымдастырылған іс-әрекет</p>				
<p>Сөйлеуді дамыту Міндеті Интонациясы бойынша сөйлемдерді (хабарлы, сұраулы, лепті) ажыратып, сөйлегенде қолдана білуді дамыту Мақсаты : Көркем шығармаларды сахналауға үйрету</p> <p>Педагог күшік пен мысықтың үлгі суреттерін іліп қояды. –Балалар, сендер ненің суретін көріп отырсыңдар? –Күшіктің анасын қалай атаймыз? –«Ит» деген сөз неше буыннан тұрады? –Балалар, дауысты дыбыс жеке бір буынды құрайды. –Ал мысықтың баласын «марғау» деп айтамыз? –Енді осы күшік пен мысыққа ат қойыңдаршы. –«Ақтөс» пен «мамық» сөздері неше буыннан тұрады? –Қазір «Күшік пен Мысық» ертегісін мәнерлеп оқып беремін. «Күшік пен Мысық» Қарны ашқан Күшік, тауда қаңғып жүріп Қасқырға кездеседі.</p> <p>–Ей, күшік, мен сені жеймін, – дейді Қасқыр. –Қой, жеме, мені әуелі тойдыр, сонан соң жейсің, – дейді Күшік. –Жарайды, жүр, соңымнан қалмай жүре бер, – дейді Қасқыр. Екеуі бір топ Сиырды көреді.</p>	<p>Сауат ашу негіздері Міндеті: Дыбыстық сызба бойынша жұмыс жасату арқылы дыбыстық талдау дағдыларын дамыту Мақсаты сызба бойынша сөйлем құрау бойынша алған білімдерін бекіту.</p> <p>«Кәне, тауып көр» дидактикалық ойыны – Балалар мен сендерге сөз, буын, дыбыстарды айтамын, сендер алдарыңдағы сызбадан мен не айтсам соны дыбыс па, сөз ба, буын ба анықтап сызбасын көтересіңдер. Педагог алдын ала балаларға дыбыс, сөз, буын сызбаларының үлгілері сызылған</p>	<p>Сауат ашу негіздері Міндеті Сәйкестендіре білуге, буынға бөлуге, дыбыстардың түрлерін есте сақтауға жаттығулар жасату арқылы сөздік қорларын жаңа сөздермен толықтыру Мақсаты сызба бойынша сөйлем құрау бойынша алған білімдерін бекіту.</p> <p>«Сөйлем құрай аламын» дидактикалық ойыны Көрнекілігі: «Балабақшада», «Мектеп», «Жазғы орманда», «Дүкенде» тақырыптарындағы мазмұнды суреттер. Педагог балаларға суретті көрсетіп, жай сөйлемді құрап айтады, мысалы: Әсем келе жатыр. Балалар сөйлемді қайталап, бір-екі сөзді қосып айтады, мысалы: Әсем балабақшаға келе жатыр. Келесі бала тағы бір-екі сөйлемді</p>	<p>Сауат ашу негіздері Міндеті Үйренгендерін қайталау, пысықтау Мақсаты Дыбыстық сызбаны өз суретімен сәйкестендіруге арналған тапсырма арқылы дыбыс туралы білімдерін бекіту.</p> <p>«Дыбыстың сөз ішіндегі орнын тап» дидактикалық жаттығуы Педагог сағат, асық, қас сөздерінің сызбасын тақтаға іліп, с дыбысының орнын табуды тапсырады. Тақтаға бір баланы шығарады. Балалар орнында жұмыс жасайды, егер дыбыс сөздің басында болса, басында тұрған төртбұрышты, егер ортасында болса, ортасындағы төртбұрышты, ал соңында болса, соңында тұрған төртбұрышты бояйды.</p>	<p>Көркем әдебиет Міндеті: -Айналасында болып жатқан оқиғаларға өзінің көзқарасын білдіруге құлшынысын дамыту Мақсаты: ауыз әдебиеті шығармалары негізінде салт-дәстүр туралы түсінік беру.</p> <p>Суретте не бейнеленген? Досыңмен сурет бойынша рөлдік диалог құр. 2. Наурыз күні айтылатын тілекті жаттап ал. Ақ мол болсын! Қайда барсаң, жол болсын! Ақ мол болсын! – сүт, айран мол, тоқшылық болсын деген мағынада. Қайда барсаң, жол болсын! – жолаушыға ақ жол тілеу. 3. Наурызкөжеге қосылмайтын нәрсені қоршап сыз.</p>	

<p>–Күшік, менің көздерім, құлақтарым, құйрығым қандай? – дейді Қасқыр.</p> <p>Қасқыр: –Енді маған қара, – деп бір Бұзаудың тамағына жабысып өлтіріп, Күшікті де тойғызады, өзі де тояды. –Күшік, енді сені жемеймін. Сау бол! – деп кетіп қалады. Іші пысқан Күшік Мысыққа кездеседі. –Мысық, мен сені жеймін, – дейді. –Мені тойдыр, күшік. –Жарайды, менімен бірге жүр, – дейді Күшік. Екеуі бір топ Түйені көреді. –Мысық, маған қара, құлағым, көзім, құйрығым қандай? –Көзің бозарып, құлағың салпынып, тілің салақтап тұр. Күшік: –Қара маған, не қыларымды? – деп Түйенің тірсегіне жабыса кетеді. Түйе қак маңдайдан бір тебеді. Күшік сол арада ұшып түседі. Сонда Мысық: –Әй, мақтаншақ, әліңе қара, сен Қасқыр бола алмайсың, – дейді.</p>	<p>карточкалар таратып береді. Мысалы: [р], -ба-, аққала, ар-, ор-, қа-, [е], [т], [к], та-, ен-, ар-, алма, сабақ, жаңа, дә-, мы-, мон-, [г], [ш], сөз, көз, бала, жа-, үс-, пі-, то-, ки-, [з], [и], са-, ша-, ет, елік, білезік, күнбағыс, ұр-, ын-, лек-, діз-, тик-, қыш-, дол, қол, бол, сал, мал, тау, қы-, тық-, ем-, ек-, іс-, -діз.</p>	<p>қосады. Әсем балабақшаға анасымен келе жатыр. Кім ең үлкен сөйлемді құрап айтса, жеңімпаз болады</p>			
---	---	---	--	--	--

Үзіліс:

Ойын– жаттығу: «Жәндіктердің қимылың жасайық»




Құрылымдалған ойын:

Тақырыбы: «Жәндікте неше аяқ бар»

Мақсаты: Балалардың көру қабілеті арқылы байқампаздығы дамиды.


Шарты: Тәрбиеші балаларға бірнеше суреттер таратып береді. Бұл суреттерде әр түрлі жәндіктер. Балалардың міндеті осы жәндіктердің неше аяғы бар екенін анықтайды.

Күтілетін нәтиже: Балалар жәндіктердің аяқтарын санайды. (4К. Сыни ойлау)



2 - ұйымдастырылған іс-әрекет

	<p>Қоршаған орта Міндеті: - Қазақстан Республикасының бас қаласы – Астана ерекшеліктері туралы ұғымдарын байыту Мақсаты өз Отанының, жерінің, сол жерде тұратын адамдар үшін қымбат екенін түсінеді</p> <p>Педагог С. Оспановтың өлеңін оқиды. Жап-жасыл ағашы, Қып-қызыл алмасы. Ақ басты тауы бар – Алматы қаласы. –Өлеңде қандай қала туралы айтылған? –Алматы қаласы туралы айтылған. Алматы қаласының символы не? – Алма.</p>	<p>Математика негіздері Міндеті: Заттардың массасын өлшеу туралы ұғымды қалыптастыру Мақсаты заттардың массасын өлшеу туралы ұғымды қалыптастыру.</p> <p>Заттардың айырмашылықтары пішіні және түсімен ғана шектелмейді, олардың салмағы да әртүрлі. Кейбір заттар ауыр, кейбір заттар жеңіл болады. Педагог ізденіс мақсатын ұсынады. Заттың сыртқы түрі бойынша қайсысы ауыр, қайсысы жеңіл екенін анықтауға бола ма? Салмақты қалай дәл анықтауға болады?</p>	<p>Математика негіздері Міндеті Салмағына қарай заттарды салыстыруға үйрету, таразыда жатқан ауыр затты анықтауға үйрету; Мақсаты: заттардың массасын өлшеу туралы ұғымды қалыптастыру.</p> <p>Кішкентай текшесі бар табақшаға тағы бір кіші текше салу керек. Балалар, табақшаларды теңестіру үшін біздер не істедік? Кішкентай текше қостық. Суретті қарауды сұрайды. Таразылар неге төмен түскен?</p>	<p>Математика негіздері Міндеті: Таразыны теңестіру үшін «тағы зат (заттар) салу керек немесе таразы табақшасынан заттарды алу керек» деген ұғыммен таныстыру Мақсаты заттардың массасын өлшеу туралы ұғымды қалыптастыру.</p> <p>1-тапсырманы орындауды ұсынады. Әртүрлі таразыға қараңыздар! Таразы тең болу үшін не істеу керек екенін айтыңыз? (Сол жақтағы табақшаға және оң жақтағы табақшаға салмақтары бірдей заттарды, салмақтары мен саны бірдей заттарды саламыз, заттардың салмағы теңесетіндей, бір</p>	<p>Қоршаған орта Міндеті: -Қазақстанның әсем табиғаты, көрнекі жерлері мен тарихи орындарының, мәдени мұрасының маңыздылығын түсіну Мақсаты Туған өлкелерінің көрнекті жерлері, табиғаты, халқы немен айналысатынын әңгімелеу арқылы балалардың ауызекі сөйлеулерін дамыту</p> <p>Топтық жұмыс. Дидактикалық ойын: «Менің туған өлкем» Балалар бес топқа бөлінеді. Әр топ көшбасшысы үстелде теріс қарап жатқан суреттерді өздерінің қалауы бойынша таңдап алады. (Үлкен сурет бейнеленген</p>
--	---	--	---	---	---

	<p>«Отан – отбасынан басталады» дегенді қалай түсінуге болады? Педагогтің көмегімен мақалдың мағынасы ашылады: – Отан – біздің отбасымыз, үйіміз, балабақшамыз, туған жеріміздің табиғаты, ауылымыз, қаламыз.</p>	<p>Талқылау барысында таразыны пайдалану керек деген қорытынды жасалады. Салыстыруға арналған заттар: 2 ағаш текше – (біреуі кішкентай, екіншісі үлкен). Педагог таразының үлгісін көрсетіп, қалай өлшеу керектігін көрсетеді. Бір табақшаға үлкен текше, ал екіншісіне кішкентайын қояды. Үлкен текше салынған табақша төмен түскенің байқайды. Қандай қорытынды жасаймыз? Үлкен текше кішкентайға қарағанда ауырлау. Басқаша қалай айтуға болады? -Кішкентай текше үлкенге қарағанда жеңіл. Болжамдар ұсынып, заттарды қолға алып, қайсысы ауыр, қайсысы жеңіл екенін анықтайды. Екі табақшаны теңестіру үшін не істейміз? Балалар сұхбатқа қатысады. Балалар ойланады, талқылап, қорытындыға келеді</p>	 <p>Балалар суреттерді қарайды, сұрақтарға жауап береді. Бір табақшада заттар көбірек, сондықтан табақша төмен түскен. Соңғы сурет жөнінде не айтуға болады? Соңғы суретте заттар екі-екіден, олар тең. Жоғарғы суреттегі заттарды теңестіру үшін не істеу керек? Балалар ойланады, талқылайды, заттар қосу керек, немесе артығын алып тастау керек деп қорытынды жасайды. Жоғарғы суреттегі сол жақ табақшадан бір алманы алып тастау керек, немесе оң жақ табақшаға бір алма қосу керек</p>	<p>табақшаға ауыр затты, екінші табақшаға жеңіл бірнеше затты саламыз. Педагог топта 2-тапсырманы орындауды ұсынады. Тепе-тең таразылардың суретін қоршап сызады. Өз таңдауың түсіндіреді. Балалар суреттерді қарап, сұрақтарға жауап береді. Табақшалары тең оң жақ жоғарғы қатардағы суретті анықтайды. Тапсырмаларды орындайды, одан кейін бір-бірін тексеріп, бірлесіп талқылайды</p>	<p>парақшалар, әр суреттің астында бос текшелер бар.) Педагог сандықшадан екі кішкентай суреттен шығарады, қай топтың суретіне сәйкес келеді, балалар алып, бос текшені жабады, қай топтың текшесі бірінші жабылады, сол топ жеңген болып саналады. Үлкен парақшадағы суретте Б. Момышұлының; кішкентай парақшадағы суреттерде Хиуаз Доспанова, Мәлік Ғабдуллин, Қабанбай батыр, Абылайханның; үлкен парақшадағы суреттерде ұлттық жиһаз – сандықтың; кішкентай парақшадағы суреттерде қоржын, кебеже, ағаш ожау, астаудың; үлкен парақшадағы суретте музыкалық аспап – қобыздың; кішкентай парақшадағы суреттерде домбыра, тайтұяқ, сыбызғы, дауылпаздың; үлкен парақшадағы суретте ақбөкеннің, кішкентай парақшадағы суреттерде арқар, елік, марал, таутекенің; үлкен парақшадағы суретте Зайсан көлінің, кішкентай парақшадағы суреттерде Алакөл, Көлсай, Балқаш, Жасыбай көлдері бейнеленген</p>
--	---	---	--	---	--

Үзіліс:

Ойын- жаттығу:
«Мөлдір су»
Сылдырлайды мөлдір су,
Мөлдір суға қолыңды жу.
Жуынсаң сен әрдайым,
Таза бетің, маңдайың.
Ойын– жаттығу: «Жәндіктердің қимылын жасайық»
3.«Тасбақа»
Тасбақаға қараңдаршы,
Тас жейдесін киіп ап.
Тауға мінді, суға жүзді,
Балықтарды ұстады.
Дәмді тағам ішіп алып,
Қарнын ол тойдырды.
Енді қайда барады,
Жата қалып, демалды.
(Саусақтарын жұдырыққа түйіп алып, тасбақаға еліктеу. Саусақтарды үстел үстінде жүргізу. Басбармақпен ортаңғы саусақтарды ұштастыру. Саусақтарды қайтадан жұдырыққа тую).



Сюжеті-рөлдік ойын
Тақырыбы :«Теңізшілер.
Балық аулаушылар Су асты қайығы»
Мақсаты : Оқушыларда ойында логикалық жүйелілікте бірнеше әрекеттерді қалыптастыру, ойын жағдайына кіру, ойынның сюжеті мен рөлі негізінде аяғына дейін ойнау. Балаларда жағымды қарым – қатынас дағдыларын қалыптастыру және топта мейрімді қатынасты қалыптастыру.
Жағдаят: Кеме құрылымы, теңіз асты қайығы. Жүзуге дайындық, маршрутты таңдау, жүзу, рөлдік іс-әрекеттерді жасау,кемені жөндеу, сүңгуірдің жұмысы, Кемедегі жалаудын көтерілуі, портқа оралу.
Май шабақты табу.
Май шабақты аулау, балық кетеді, кемедегі тесілген жер.
Жаңа зәкір суға түседі, теңізде өрт.Көмек келеді
Тәрбиешінің іс-әрекеті: Капитан рөлінде кемені жүргізеді, басқаларға команда береді, маршруттық қағаз береді, басқа кемелермен байланысқа шығады.
Дүрбі арқылы балықтардың бір үйір топтарын көру,зәкір салады, балықшыларға пәрмен салады.
Балалардың іс-әректі: Кеме құрайды, матростар дінгекте ілініп тұрады, қараңғы жерге қарайды; көпірде тұрады; шлопқашы дінгектің дұрыс салынуын тексереді;
Борсық матростарға команда береді, жұмысты қалай атқаратынын бақылайды.
Сүңгуірлер судың түбін қарайды, зәкір іздейді, краншылар кемені жүкпен толтырады. Механик көмірдің жанып кеткенін айтады.
Дәрігер адамдарды емдейді және жүзу кезіндегі жаракаттандырғандарды.
Балықшылар: торды бұрайды,теңізге лақтырады, балық аулайды, жәшікке сорттарымен орналастырады.
Механик машина жұмыстарын тексереді.
Адамдар билет сатып алады,кемеге отырады, транспорттық мекемедегі тыныштықты сақтайды.
Адамдарға тамақты қалай дайындайды.

Сюжеті-рөлдік ойын
Тақырыбы : «Хайуанбақ »
Мақсаты:
Ойын сюжетіне байланысты бірнеше топшаларға бөлініп,ойын аяқталған соң бір ұжымға жинала білу дағдысын қалыптастыру . Хайуанбақ жұмыскерлерлерінің еңбектерін ,негізгі мамандықтарды түсініп: хайуанбақ директоры , мал дәрігері ,жол сілтеуші ,асхана жұмыскерлері ,топжорықшы аңдарға қызмет етудің негізгі жұмысымен таныстыру . Жағдаят:
Хауанбаққа билет алу;
Хайуанбақ жоспарымен танысу,жол жүру көлігін таңдау ;
Хауанбаққа топ жорық, жануарларды тамақтандыруды қадағалау, жинастыру;Дем алыс аланы. Орман тұрғындары сырқатанып қалды . Дәрігер Айболитқа хат жолдау, дәрігер Айболтын жолындағы кедергілер ,
Аңлардың сауығуы.
Тәрбиешінің іс-әрекеті: Хайуанбақ директоры рөлінде аңдарға қорек керектігін,қамауды жөндеп,мал дәрігерін шақыруды ескереді, Балаларға дәрі-дәрмек жинап дәрігер Айболитқа хат жазуға көмектеседі
Балалардың іс-әректі: хайуанбақ бойынша топжорық жүргізіп хайуанатар жайында әңгімелейді .
Күзетші қамауларды тексеріп,келушілерге аңдарға қорек беруге болмайтындығын ескереді ,хайуанбақты күзетеді
Жұмыскерлер жұмыс күнінің аяғында аңдармен мейірімді сөйлесіп,дәрумендер береді ,Кассир билеттер мен жол сілтемелерді сатып хайуанбақта жана аңдар пайда болғанын ескереді
Дәрігер Айболит аңдар жаңбырдан кейін сырқатанып қалғанын естіп көмекке келеді,жолда кедергілер кездеседі жаңбырдан соң көл тасыпты ,айналып кліп көмек көрсетеді.Аңдар суығады .



3 - ұйымдастырылған іс-әрекет

	<p>Қазақ тілі Міндеті: -- Сұрақтарды дұрыс қоюға, оған қысқа және толық нақты жауап беруге баулу Мақсаты дене мүшелерінің атқаратын қызметін айта алуға үйрету..</p> <p>Дидактикалық ойын: «Не көріп тұрсын?» – Қуыршақтың дене мүшелерін атаймыз. Мынау – басы. Мынау – қолы. Мынау – аяғы. Бұлар – дене мүшелері. Жаңа сөздермен таныстыру. – Көз көру үшін керек. – Көз не үшін керек? – Көз көру үшін керек. – Құлақ не үшін керек? – Құлақ есту үшін керек. – Мұрын дем алу үшін керек. – Мұрын не үшін керек? – Мұрын дем алу үшін керек. – Қол ұстау үшін керек. – Қол не үшін керек? – Қол ұстау үшін керек. – Қол жазу үшін керек. – Қол не үшін керек? – Қол жазу үшін керек. – Қол сурет салу үшін керек. – Қол не үшін керек? – Қол сурет салу үшін керек. – Аяқ жүру үшін керек. – Аяқ не үшін керек? – Аяқ жүру үшін керек. Аяқ жүгіру үшін керек. – Аяқ не үшін керек? – Аяқ жүгіру үшін керек. – Көз, құлақ, мұрын, қол – бұлар сезім мүшелері.</p>	<p>Қазақ тілі Міндеті - -Сөздерді жіктеп, тәуелдеп, сөйлегенде қолдана білуді жетілдіру Мақсаты заттың атын, қимылын білдіретін сөздердің мағынасын түсіну және ауызекі тілде қолдануды дағдыландыру.</p> <p>«Тазалық – денсаулық кепілі» мақалын балаларға түсіндіру. Біздің денсаулығымыз мықты болу үшін тазалықты сақтауымыз керек. Жаңа сөздермен таңыстыру. – Тазалық сақтауға сабын, жөке, сүлгі, тарақ қолданамыз. – Мынау – сабын. – Мынау не? – Мынау – сабын. – Сабынмен қолымызды тазалап жуамыз. – Сабынмен не істейміз? – Сабынмен қолымызды тазалап жуамыз. – Мынау – жөке. – Мынау не? – Мынау – жөке. – Жөкемен дене мүшелерімізді жуамыз. – Жөкемен не істейміз? – Жөкемен дене мүшелерімізді жуамыз. – Мынау – сүлгі Мынау не? – Мынау – сүлгі. – Сүлгімен денемізді сүртеміз. – Сүлгімен не істейміз? – Сүлгімен денемізді сүртеміз. – Мынау – тарақ. – Мынау не? – Мынау – тарақ. – Тарақпен шашымызды тараймыз. – Тарақпен не істейміз? – Тарақпен шашымызды тараймыз</p>	<p>Сөйлеуді дамыту Міндеті: Интонациясы бойынша сөйлемдерді (хабарлы, сұраулы, лепті) ажыратып, сөйлегенде қолдана білуді дамыту Мақсаты Көркем шығармаларды сахналауға үйрету</p> <p>Педагог сұрақ қою арқылы ертегі мазмұнын сұрайды. –Балалар, ертегі сендерге ұнады ма? –Ертегі кейіпкерлерін атап беріңдерші. –Күшік келе жатып неге жолығады? –Қасқыр не дейді? –Күшік не дейді? –Екеуі келе жатып нелерді көреді? –Қасқыр нені жейді? –Тойған Қасқыр Күшікке не дейді? –Іші пысқан Күшік неге жолығады? –Мысыққа не дейді? –Мысық не дейді? –Күшік жолда нелерді көреді? –Түйеге күшіктің шамасы келе ме? –Міне, балалар әлін білмеген әлек деген осыдан қалған екен. –Енді осы ертегіні рөлдерге бөліп сахналайық (атрибуттарын кигізу).</p>	<p>Көркем әдебиет Міндеті: -Айналасында болып жатқан оқиғаларға өзінің көзқарасын білдіруге құлшынысын дамыту Мақсаты ауыз әдебиеті шығармалары негізінде салт-дәстүр туралы түсінік беру.</p> <p>Наурызкөже – Наурыз мерекесінде пісірілетін ұлттық тағам түрі. Әр үйде дастарқан жайылады. Наурызкөже пісіріледі. Наурыз мерекесі көңілді өтеді. Бүгін автор Серік Нұғыманның «Наурызкөже» әңгімесімен танысамыз. Әңгіме – әдеби жанрдың бір түрі екенін естеріне түсіру. Әңгіменің басқа жанрлардан ерекшелігі – оқиғаны қысқа баяндайды. Педагог әңгімені мәнерлеп оқып, мазмұнын айтып береді</p> <p>Әңгіме мазмұны бойынша сұрақтар: – Әңгіме ұнады ма? – Әңгіме не туралы? – Әңгіме қалай аталады? – Нартай әжеден нені сұрады? – Әжесі Нартайға не деді? – Әжесі наурызкөжеге қандай тағамдар қосты? – Әжесі наурызкөжеге қандай дәндерді қосты?</p>	<p>Шығармашылық бейнелеу әрекеті Міндеті: -Ою-өрнек элементтерін дұрыс орналастыра білуге үйрету, сурет салу іс-әрекеті арқылы бас киімдерді әшекейлеу -- Мүсіндеудің әртүрлі әдістерін қолдану: құрылымдық (жеке бөліктерден) және мүсіндік -Жапсырудың түрлі әдістері (симметриялы, сұлбалы) мен тәсілдерін (тура, қисық кию, ою, флористика элементтерін және т.б.) қолдану, түрлі материалдардан (қағаз, мата, табиғи материалдар) жапсыру -- Қағаздан құрастыру. Қағаз цилиндрлерден қазақ халқының ұлттық бас киімдерін (тақия, сәукеле, кимешек және т.б.) және ыдыстарын құрастыру, оларды жіппен, ою-өрнектермен және т.б. безендіру Мақсаты сәукеленің суретін салу, мүсіндеу, жапсыру, құрас тыру Топтық жұмыс</p>
--	--	---	--	--	--

Үзіліс:	
<p>Саусақтарға арналған гимнастикалық жаттығулар: Қысқыштармен ойналатын ойын Ойын шарты: Түрлі-түсті қатты қағаздардан дөңгелектер жасап, сондай түсті қысқыштарды қыстырса, гүлдер пайда болады. Ол баланың ұсақ моторикасын дамытады, ақыл-ойының, тілінің дамуына зор ықпал етеді. «Жаңғақтармен ойын» Ойын шарты: балалардың әрқайсысына жаңғақтар таратылады. Жаңғақты алақанның арасына салып, айналдыру. Бұл ойында балалардың қолдары жаттықтырып, сөйлеу тілі мен ойлау қабілеттері дамиды.</p>	<div style="display: flex; justify-content: space-around;">  <div style="width: 45%;"> <p>Ойын: «Тығылыспақ» Мақсаты: кеңістікті бағдарлауға дағдыландыру, сөздік қорларын молайту Жасы: 5-6 жас аралығы Қажетті заттар: Ойын барысы: барлық балалар екі топқа бөлініп, топ басшылары тағайындалады. Санамақ арқылы қай топтың жасырынып, қай топтың іздейтіні анықталады. Ойынға «қала», яғни барлық ойыншылар жиналатын жер (ағаш, жар, есік, т.с.с.) таңдалынады. Жасырынатын топты топ басшылары жасырып, өзі қайтадан бұрынғы орнына оралады да, қарсылас топтың қай бағытта қозғалғанын «біз қазір(қай жер екенін)» айтып отырады. Ал жасырынған топ болса осы көмекті пайдалана отырып, жасырынған жерде отырады, ыңғайлы сәт туғанда «қаланы» жаулап алады. Егер іздеушілер жасырынушы топтың бір қатысушысын байқап қалса, онда оның аты мен жасырынған жерін дауыстап айтады да, барлығы «қалаға» қарай жүгіреді. «Қалаға» бірінші жеткен топқа ұпай беріледі. Жасырынған топ мүшелері іздеуші топ өздерін таппастан бұрын «қалаға» бірінші жетіп, ұпай ала алады.</p> </div>  </div>

4 - ұйымдастырылған іс-әрекет

	<p>Дене шынықтыру Міндеті: - Бір аяқпен және қос аяқпен құрсаудан құрсауға секіру (арақашықтығы 40 сантиметр), Мақсаты Көлбеу тақтайға жүгіріп шығу, түсу, биіктегі салмақ түсіру, тірелу нүктесінде тепе-теңдік сақтауға дағдыландыру. Тік нысанаға заттарды лақтырып, тура ортасына тигізу</p> <p>«Ептілікке жаттығамыз!» Ұзын орындықпен жүру (ені – 25 см, биіктігі – 30 см), жүріп келіп орта тұсында айналадағылардан өтіп кету. Тепе-теңдік сақтап ұзын орындықпен жүріп, жаттығулар орындау. Орта тұсында құрсаудан-құрсауға өтіп, модульден айналып, жүгіріп қайтып келеді. Құрсаудан өткенде басы мен аяғын тигізбей жұмыр жиналуға тырысады.</p>	<p>Музыка Міндеті: - Мазмұнды музыкалық ойындарда қимылдардың сипатын беруге баулу Мақсаты Мазмұнды музыкалық ойындарда қимылдардың сипатын беруге баулу</p> <p>Музыка тыңдау: «Қараторғай» (Ақан сері, өңд. Б. Ерзакович) Ән айту: «Көктем» (Д. Гусинцев) «Домбыра сазы» (И. Нүсіпбаев) Музыкалық-ырғақтық қимылдар: «Ленталармен жаттығу» (В. Моцарт) Билер: «Апатайым-ай» биі («Билеп үйренейік» жинағынан) Ойындар, хороводтар: «Балақан да алақан» (Ө. Байділдаев) Музыкалық аспапта ойнау: «Латыш полькасы» (М. Раухвергер)</p>	<p>Дене шынықтыру Міндеті: Ұзын және қысқа секіргіштен секіру, оң және сол аяқты алмастыра отырып, арқаннан, сызықтан секіру, тұрған орнында айналып секіру Мақсаты Көлбеу тақтайға жүгіріп шығу, түсу, биіктегі салмақ түсіру, тірелу нүктесінде тепе-теңдік сақтауға дағдыландыру. Тік нысанаға заттарды лақтырып, тура ортасына тигізу</p> <p>«Мергендер», «Таяқтастау» (нысанаға дәл тигіз). 3 метр қашықтықтан тік нысанаға дорбаларды ату. Бастапқы қалыпқа келу. Кішкентай дорбаларды қолды жоғары алға сермеп лақтырады. Нысананың дәл ортасына тигізуге тырысады. Алдымен оң қолмен, сосын сол қолмен орындайды</p>	<p>Дене шынықтыру Міндеті: - Биіктіктен секіру, 20 сантиметр дейінгі биіктіктікке секіру. Мақсаты Түрлі жағдайларда балалардың білім-біліктерін саналы пайдалана алуына ықпал ету</p> <p>Ең епті аңшы кім екен?» Аяқтарын саннан 90°-қа жоғары көтеріп таяқшалардан тепе-теңдікті сақтап жүріп өтеді. Таяқшаларды онынан-солынан айналып жүгіріп өтеді. Таяқшаларды баспай, бірақ жақын жүгіруге тырысады</p>	<p>Музыка Міндеті - Сезіммен, ырғақтық бейнесін сақтай отырып, сөздерді анық және фразалар арасында дұрыс тыныс алып әндерді айту</p> <p>Мақсаты Мазмұнды музыкалық ойындарда қимылдардың сипатын беруге баулу</p> <p>Музыка тыңдау: «Қараторғай» (Ақан сері, өңд. Б. Ерзакович) Ән айту: «Көктем» (Д. Гусинцев) «Домбыра сазы» (И. Нүсіпбаев) Музыкалық-ырғақтық қимылдар: «Ленталармен жаттығу» (В. Моцарт) Билер: «Апатайым-ай» биі («Билеп үйренейік» жинағынан) Ойындар, хороводтар:</p>
--	---	--	---	---	--

					«Балақан да алақан» (Ө. Байділдаев) Музыкалық аспапта ойнау: «Латыш полькасы» (М. Раухвергер)
Серуенге дайындық	Киімдерді реттілікті сақтап дұрыс киінуге үйрету.	Киімдерді реттілікті сақтап дұрыс киінуге үйрету.	Киімдерді реттілікті сақтап дұрыс киінуге үйрету.	Киімдерді реттілікті сақтап дұрыс киінуге үйрету.	Киімдерді реттілікті сақтап дұрыс киінуге үйрету.
Серуен	<p align="center">Наурыз</p> <p align="center">Серуен-Бақылау №6</p> <p>Серуен бақылу: Қарды бақылау <i>Мақсаты:</i> — Табиғаттағы маусымдық өзгерістерге бақылауды жүргізуге үйрету — Өлі табиғаттағы (күн – қар) болатын өзара байланыстар туралы білімін тиянақтау <i>Бақылау барысы</i> <i>Көркем сөз «Бұл қай кезде болады»</i> <i>Ш. Ахметов</i> <i>Ақ қар еріп,</i> <i>Су көбейіп,</i> <i>Сай-салаға ағады.</i> <i>Бүршік шашып,</i> <i>Жапырақ ашап,</i> <i>Гүл, бәйшешек басады.</i> <i>Бөбектерім, айтыңдаршы,</i> <i>Бұл қай кезде болады?</i> <i>Балаларға сұрақтар</i> <i>*Қазір жылдың қай мезгілі?</i> <i>*Көктемде табиғатта қандай өзгерістер болады?</i> <i>*Аулада қар еріп жатқан жер байқала ма?</i></p>	<p align="center">Наурыз</p> <p align="center">Серуен-Бақылау №7</p> <p>Серуен бақылу: Шырша ағашын бақылау <i>Мақсаты:</i> — Қаламызда өсетін ағаштармен таныстыруды жалғастыру;; — Шырша ағашын басқа ағаштармен салыстыру; — Ағаштардың көктемгі өзгерістері туралы білімдерін молайту. <i>Бақылау барысы</i> <i>Көркем сөз «Жасыл шырша»</i> <i>К. Әзірбаев</i> <i>Қаниша заман өткенімен,</i> <i>Ескірмейтін асыл шырша.</i> <i>Алатаудың көктемімен,</i> <i>Доссың зой сен, жасыл шырша.</i> <i>Өзгермейсің қыс келсе де,</i> <i>Бояңды оңдырмайсың.</i> <i>Аяз шымшып, тістесе де,</i> <i>Жапырағыңды</i> <i>тоңдырмайсың.</i> <i>Балаларға сұрақтар:</i> <i>*Шырша ағашының басқа ағаштардан айырмашылығы неде?</i> <i>*Балалар шырша ағашын неге жақсы көреді?</i></p>	<p align="center">Наурыз</p> <p align="center">Серуен-Бақылау №8</p> <p>Серуен бақылу: Су тамшыларын бақылау <i>Мақсаты:</i> — температураға байланысты су күйінің өзгеруі туралы білімдерін тиянақтау; — зерттеу қызметін өздігінен орындай білу дағдыларын жетілдіру. <i>Бақылау барысы</i> <i>Көркем сөз. «Сүңгілер»</i> <i>А. Меңдібай</i> Күн сәулесін төкті кеп, Қар да ери бастады. Шатырынан әр үйдің, Төмен қарап салбырап, Мұз сүңгілер аспалы, Пайда бола бастады. Тырс - тырс тамып тамшылар, Тынымсыз жерге тамады. Қардың суы еріген, Сай қуалай ағады. Балаларға сұрақтар ♦ Мұз сүңгілер қай бетте ұзын болады – көлеңке бетте ме, әлде күн бетте ме? (күн бетте)</p>	<p align="center">Наурыз</p> <p align="center">Серуен-Бақылау №9</p> <p>Серуен бақылу: Күнді бақылау <i>Мақсаты:</i> күн <i>энергиясының адамдар, өсімдіктер және жануарлар өміріне әсері туралы білімдерін бекіту.</i> <i>Бақылау барысы</i> Тәрбиеші жұмбақтар жасырады: Үлкен алтын табақтан, Әлемге нұр таратқан. (күн) <i>Алауға оранып,</i> <i>Көкке өрлеп шығады.</i> <i>Бір айналып оралып,</i> <i>Көкжиекке бұғады.</i> (күн) Күн биікке көтерілген сайын, күн жылы әрі ұзақ болады. Күннің жылуынан қар ериді, жер жылиды. Шөптер өсе бастайды. Ағаштар бүршік жарады. *Табиғатта тағы қандай өзгерістер болады? *Күн қай жақтан шығады? *Қай жаққа батады? *Жарқырап тұрған күнге тура қарауға бола ма?</p>	<p align="center">Наурыз</p> <p align="center">Серуен-Бақылау №9</p> <p>Серуен бақылу: Күнді бақылау <i>Мақсаты:</i> күн <i>энергиясының адамдар, өсімдіктер және жануарлар өміріне әсері туралы білімдерін бекіту.</i> <i>Бақылау барысы</i> Тәрбиеші жұмбақтар жасырады: Үлкен алтын табақтан, Әлемге нұр таратқан. (күн) <i>Алауға оранып,</i> <i>Көкке өрлеп шығады.</i> <i>Бір айналып оралып,</i> <i>Көкжиекке бұғады.</i> (күн) Күн биікке көтерілген сайын, күн жылы әрі ұзақ болады. Күннің жылуынан қар ериді, жер жылиды. Шөптер өсе бастайды. Ағаштар бүршік жарады.</p>

	<p><i>*Неге бұл жердің қары еріп жатыр?</i> Халық болжамдары бар: қар ұлпалары іріленсе — күннің жылынуын күт; қараторғай келсе көктемді қарсы ал. Көктемнің алғашқы күндерінен бастап күннің шуағы молаяды. Күннің көзі көбірек түсетін жерлердегі қарлар еріп, жер бусана бастайды. Аяққа басқан қар тапталып, кешкі аязбен қатқақ пайда болады. Бірақ, бұл ұзаққа созылмайды. Күннен күнге күннің жылуы молайып, жердегі қар еріп, суға айналады. Зерттеу жұмыстары Күн астындағы және көлеңкеде жатқан қардың тереңдігін өлшеу. Күннің көзі көп түсетін жердегі қар неге аласа, көлеңкедегі қар неге биік? Еңбек Жолдарды қоқыстан тазалау. <i>Мақсаты:</i> бірлесе жұмыс істеуді үйрету.</p>	<p><i>*Шырша ағашы туралы қандай жұмбақтар білесіңдер?</i> <i>Тәрбиеші әңгімесі: Шырша ағашы адамға өте ұнамды, қуаныш сыйлайтын ағаш. Шыршаны ойыншықтармен безендіріп, жаңа жылды қарсы аламыз. Өкінішке орай, біздің осындай қиянаттарымыздан шырша орманы сиреп барады. Қазір шыршаны кесіп, бүлдірмес үшін, жасанды шыршалар шығарылды. Қаламызда шырша ағаштары отырғызылып, қала көшелеріне сән беруде. Шыршаны тек қана адамдар емес, жан-жануарлар мен құстар да жақсы көреді. Қалың шырша орманында аюлар апанын, тиіндер індерін, құстар ұяларын салады.</i> Зерттеу жұмысы: шырша ағашын маңайдағы басқа ағаштармен салыстыру , ерекшеліктерін атау. Еңбек: шырша ағашының айналасын тазалау. <i>Мақсаты:</i> ұжыммен бірлесе жұмыс істеуге деген құлшыныстарын арттыру.</p>	<p>◆ Неге? (күн бетте күн қатты қыздырады да, сондықтан сүңгілер ұзын болады) ◆ Аязды күндері сүңгілер өсе ме, әлде қысқара ма? (қысқарады, аяз бен желден олар сынады) ◆ Шуақты күні ше? (өседі) ◆ Қай беттегі сүңгілер тез ериді? (күн беттегі, себебі күн мқзды қыздырады да, ол суға айналады) Қанекей, тексеріп көрейік: бір ыдысты көлеңке беттегі сүңгінің астына, екінші ыдысты күн беттегі сүңгінің астына қояйық. Қай ыдысқа су көп жиналады екен. Келесі күні серуенге шыққанда ыдыстарды қарайды, қай ыдыста су көп, қай ыдыста аз жиналған. Еңбек Кішкентайлардың ойын алаңына баратын жолға құм шашуға тәрбиешіге көмектесу. <i>Мақсаты:</i> кішкентайлар мен олардың тәрбиешілеріне көмектесу, өзара көмек қолын беруге тәрбиелеу.</p>	<p>*Неге? Зерттеу қызметі Ағаш, пластмасса, металл заттарға қол тигізіп қарау, қайсысын күн көп қыздырады? Қандай заттар тез қызады, қоңыр түсті ме, әлде ашық түсті ме? Күннің көзіне ұзақ уақыт қандай заттың көмегімен қарауға болады? (қоңыр түсті әйнекпен) Еңбек Ойын алаңы айналасындағы жолдарды тазалауға аула тазалаушыға көмектесу.. <i>Мақсаты:</i> үлкендерге көмектесуге деген ынталарын дамыту.</p>	<p>*Табиғатта тағы қандай өзгерістер болады? *Күн қай жақтан шығады? *Қай жаққа батады? *Жарқырап тұрған күнге тура қарауға бола ма? *Неге? Зерттеу қызметі Ағаш, пластмасса, металл заттарға қол тигізіп қарау, қайсысын күн көп қыздырады? Қандай заттар тез қызады, қоңыр түсті ме, әлде ашық түсті ме? Күннің көзіне ұзақ уақыт қандай заттың көмегімен қарауға болады? (қоңыр түсті әйнекпен) Еңбек Ойын алаңы айналасындағы жолдарды тазалауға аула тазалаушыға көмектесу.. <i>Мақсаты:</i> үлкендерге көмектесуге деген ынталарын дамыту.</p>
<p>Серуеннен оралу</p>	<p>Балалардың ұйымшылдықпен топқа оралуы киімдерін шешіп шкафтарына орналастыру</p>	<p>Балалардың ұйымшылдықпен топқа оралуы киімдерін шешіп шкафтарына орналастыру</p>	<p>Балалардың ұйымшылдықпен топқа оралуы киімдерін шешіп шкафтарына орналастыру</p>	<p>Балалардың ұйымшылдықпен топқа оралуы киімдерін шешіп шкафтарына орналастыру</p>	<p>Балалардың ұйымшылдықпен топқа оралуы киімдерін шешіп шкафтарына орналастыру</p>

Балалармен жеке жұмыс	Жеке баламен жұмыс: «Қоржынды сәңдейміз» Мақсаты: Қазақтың үй бұйымы – қоржынмен таныстыру, қоржын туралы білімдерін одан әрі жетілдіру. Эстетикалық талғамдарын дамыту, тиянақтылық пен ұқыптылыққа тәрбиелеу. Сурет салу Шығармашылық іс әрекет, бейнелеу іс-әрекеті Алинур, Рамазан	Жеке баламен жұмыс: «Отбасының күзгі еңбегі» Мақсаты: Отбасымен бірге күзгі еңбекке баулу. Суреттер бойынша әңгімелеу. Сөздік қорларын дамыту. Сөйлеуді дамыту Қарым- қатынас іс –әрекеті Аяла, Айгерім	Жеке баламен жұмыс: Инжудің құрастыруға деген қызығушылығын арттыру. Құрастыру Шығармашылық іс әрекет, бейнелеу іс-әрекеті Бекзат, Нұрсұлтан	Жеке баламен жұмыс: Алияға қаламды дұрыс ұстауға үйрету. Қоршаған ортамен танысу Қарым- қатынас іс –әрекеті, танымдық іс-әрекет, зерттеу іс-әрекеті	Жеке баламен жұмыс: «Автобус» Мақсаты: Автобус туралы білімдерін одан әрі жетілдіру. Эстетикалық талғамдарын дамыту, тиянақтылық пен ұқыптылыққа тәрбиелеу. Сурет салу Шығармашылық іс әрекет, бейнелеу іс-әрекеті Айлин, Айбек
Балалардың дербес әрекеті (аз қимылды, үстел үсті ойындары, бейнелеу әрекеті, кітаптарды қарау және басқалар)	Қимылды ойын «Қояндар мен аңшылар». Мақсаты: қушыдан қашып құтылуларын, тез жүкіре білулерін дамыту. Жаттығу ойыны Қозғалыстарын дамыту Мақсаты: лақтырған затты нысанаға түсіруге жаттығу. Халық болжамы: Жыл құстары тобымен келсе, көктем бірден болып, жаз ерте шығады.	Қимылды ойын: Доппен ойын. Мақсаты :Қозғалыс координацияларын дамыту.. Жаттығу ойыны Доппен жаттығу. Мақсаты: допты жоғары лақтырып, екі қолмен қағып алуға жаттықтыру. Мақал-мәтел: -Орман ел дәулеті, жер сәулеті. -Аяламасаң ағаш та, аспандап өспес.	Қимылды ойын «Аяғыңды сулама» Мақсаты: —Кедергіден секіріп өте білу және шашыраңқы жүкіре білу дағдыларын бекіту. Жаттығу ойыны. Қозғалыстарын дамыту Мақсаты: қозғалыс уақытында өздерін сақтандыра білуге оқыту. Халық болжамы: Мұз сүңгі ұзын және жиі болса, көктем ұзақ, ас мол болады.	Қимылды ойын «Күн мен түн». Мақсаты:күн мен түннің айырмашылығы жайлы білімдерін тиянақтау, берілген белгі бойынша әрекет етуге баулу. Жаттығу ойыны Орнында тұрып ұзындыққа секіру. Мақсаты:секіре білулерін, күштері мен көз өлшемдерін дамыту. Мақал-мәтел: Сәуір болса күн күркірер, Күн күркіресе, көк дүркірер. Сәуірдегі жауын-сауып тұрған сауын.	Қимылды ойын «Күн мен түн». Мақсаты:күн мен түннің айырмашылығы жайлы білімдерін тиянақтау, берілген белгі бойынша әрекет етуге баулу. Жаттығу ойыны Орнында тұрып ұзындыққа секіру. Мақсаты:секіре білулерін, күштері мен көз өлшемдерін дамыту. Мақал-мәтел: Сәуір болса күн күркірер, Күн күркіресе, көк дүркірер. Сәуірдегі жауын-сауып тұрған сауын.
Балалардың үйге қайтуы	Ата –аналарға кеңес Егер Сіздің балаңыз көпшіл, өз-жақындарыңыз бен бірге бөтен адамдарды жатырқамаса, ойын кезінде өздігімен ойнай білсе, мінезі ашық, өз құрдастарымен мейрімді болса мектепке келген күннен бастап – ақ үйреніп кететіне сеніңіз.	Ата –аналарға кеңес Егер Сіздің балаңыз көпшіл, өз-жақындарыңыз бен бірге бөтен адамдарды жатырқамаса, ойын кезінде өздігімен ойнай білсе, мінезі ашық, өз құрдастарымен мейрімді болса мектепке келген күннен бастап – ақ үйреніп кететіне сеніңіз.	Ата –аналарға кеңес - үйдегі жағдайда баланың өзіне - өзі қызмет етудің алғы шарттарына үйрете беріңіз: жуыну, қолын сүрту, шешіну, өз бетімен тамақтану, тамақ ішкенде қасықты пайдалану, горшокқа сұрану. Киімдері міндетті түрде өзіне ыңғайлы болуы шарт: шалбар не болмаса шорты замоксыз, белдеушесіз.	Ата –аналарға кеңес Егер Сіздің балаңыз көпшіл, өз-жақындарыңыз бен бірге бөтен адамдарды жатырқамаса, ойын кезінде өздігімен ойнай білсе, мінезі ашық, өз құрдастарымен мейрімді болса мектепке келген күннен бастап – ақ үйреніп кететіне сеніңіз.	Ата –аналарға кеңес - баламен жағымды эмоционалдық жағдайлар жасау қажет, ол көбіне ата – ана жағынан болуы қажет, мектеп туралы, оның өзіне керектігін түсіндіріп балаңызды сүйіп, аймалап, жиі оған өз мейіріміңізді көрсетіңіз. Балаңыздың көзінше мектеп туралы өзіңізді толғандыратын

					мәселені айтудан аулақ болыңыз.
--	--	--	--	--	------------------------------------

Тәрбиелеу - білім беру процесінің циклограммасы

Білім беру ұйымы: Павлодар облысының білім беру басқармасы, Железин ауданы білім беру бөлімінің «Жаңа жұлдыз ауылының жалпы орта білім беру мектебі» КММ

Топ: О «А» мектепалды даярлық сыныбы

Балалардың жасы : 5 жастан бастап

Жоспардың құрылу кезеңі: 01-05 сәуір 2022-2023 оқу жылы

Күн тәртібі	Дүйсенбі 01.04.2024	Сейсенбі 02.04.2024	Сәрсенбі 03.04.2024	Бейсенбі 04.04.2024	Жұма 05.04.2024
Балаларды қабылдау.	Балалармен сәлемдесу. Көңіл- күйлері мен денсаулығы жайында сұрау	Балалармен сәлемдесу. Сұрақ- жауап	Балалармен сәлемдесу. Көңіл- күйлері мен денсаулығы жайында сұрау	Балалармен сәлемдесу. Көңіл- күйлері мен денсаулығы жайында сұрау.	Балалармен сәлемдесу. Сұрақ- жауап
Ата-аналармен әңгімелесу. Кеңес беру	Балалардың көңіл -күйлері мен жетістіктері жайында айту.	Балалардың көңіл - күйлері мен жетістіктері жайында айту.	Балалардың көңіл -күйлері мен жетістіктері жайында айту.	Балалардың көңіл - күйлері мен жетістіктері жайында айту.	Балалардың көңіл -күйлері мен жетістіктері жайында айту.
Баланың дербес әрекеті (аз қимылды, үстел үсті ойын дары, бейнелеу іс-әрекеті, кітаптарды қарау және басқалар.)	Д/о « Не артық?» » (Қарым-қатынас іс-әрекеті, танымдық іс-әрекет)	Д/о « Бұны қай кезде киеді?» » (Қарым-қатынас іс-әрекеті)	Д/о « Дауысынан таны және қайтала » (Қарым-қатынас іс-әрекеті, танымдық іс-әрекет)	С-о « Өскенде кім боламын?» » (Қарым-қатынас іс-әрекеті)	Көктем туралы мақалдарды жаттау (Қарым-қатынас іс-әрекеті)
Ертеңгілік жаттығу	Бейнетаспа арқылы жаттығу жасату «Бас, иық, қол, тізе, аяқ»	Бейнетаспа арқылы жаттығу жасату «Сәлем!Сәлем!»	Бейнетаспа арқылы жаттығу жасату «Кел билейік, балақай!» (Музыка***)	Бейнетаспа арқылы жаттығу жасату	Бейнетаспа арқылы жаттығу жасату «Поки-поки биі» (музыка****)
Ұйымдастырылған іс-әрекетке дайындық	Д-о « Заттықфриздер » (Танымдық іс-әрекет, зерттеу іс-әрекеті)	Д/о « Кім зейінді » (Қарым-қатынас іс-әрекеті, танымдық іс-әрекет)	Д/о « Жануарларды өз мекеніне орналастыр » (Танымдық іс-әрекет, зерттеу іс-әрекеті)	Д/о « Дыбыстық талдау » (Қарым-қатынас іс-әрекеті, танымдық іс-әрекет) Д/о « Жыл атасы » (Танымдық іс-әрекет, зерттеу іс-әрекеті)	Д/о « Бізге көктем не әкелді?» » (Танымдық іс-әрекет, зерттеу іс-әрекеті)
Ұйымдастырылған іс-әрекет	1. Математика 9.00– 9.25 Фигура туралы білімдерін жетілдіру. Геометриялық фигуралар туралы білімдерін бекіту.	1. Сауат ашу негіздері 9.00– 9.25 Міндеттері: 1. Сөзді буынға бөлу, дыбыстық талдау	1. Музыка 9.00– 9.25 Қазақ халық аспаптары: домбыра мен қобыз үнінің тембрлік ерекшеліктерімен, «күй» жанрымен, күйші-	1. Сауат ашу негіздері 9.00– 9.25 Міндеттері: 1. Төрт дыбысты сөзге дыбыстық талдау жасауды жетілдіру. 2.	1. Музыка 9.00– 9.25 Балалардың музыкалық аспаптарында ойнау Музыкалық (дауылпаз, асатаяқ, сазсырнай, тұяқтас,

	<p>2. Сөйлеуді дамыту 09.35 – 10.00 Балаларға жайлау өлеңінің мазмұнын түсіндіру. Балалардың сөздік қорын дамыту. Балаларды үй жануарларына қамқор болуға тәрбиелеу.</p> <p>3. Қазақ тілі 10.10 – 10.35 жыл құстарды танып дұрыс атау, жаңылтпаштарды айтуға үйрету. Қимылын білдіретін сөздердің мағынасын түсіну және ауызекі тілде қолдануды дағдыландыру. Зат есімдерді жекеше және көпше түрде қолдану дағдыларын қалыптастыру. «Ұ» дыбысын дұрыс айтып, ажыратуға жаттықтыруды жалғастыру. Сөздерді сөйлемдерде байланыстырып құрастыруды дамыту. құстарға қамқор болуға тәрбиелеу</p> <p>4. Көркем әдебиет 10.45 – 11.10 Кейіпкерлердің ерекшеліктерін беру үшін мәнерлілік құралдарын қолдана білу дағдыларын қалыптастыру, ертегінің мазмұнын түсініп, көлеңке театрымен көрсетуге үйрету, кейіпкерлерге мінездеме бере білуге үйрету, шығармашылыққа тәрбиелеу.</p>	<p>жасау, сөйлем құрай алу дағдыларын бекіту. 2. Буындарға буын қосып сөз құрап айтуға жаттықтыру арқылы зейін, есте сақтауларын дамыту. 3. Ұйымшыл болуға тәрбиелеу.</p> <p>2. Сөйлеуді дамыту 09.35 – 10.00 Дыбыстарды дұрыс дыбыстауға үйрету. Ғарышкер мамандығы туралы түсінік беру, тілдерін дамыту. Еңбекқорлыққа, білімпаз болуға тәрбиелеу.</p> <p>3. Қоршаған ортамен таныстыру 10.10 – 10.35 Байланыс құралдарының адам өміріндегі қажеттілігін түсініп, олардың қолданылу аясын атату Байланыс құралдарының қажеттілігін, олардың жалпы қызметтері туралы түсіндіру Байланыс құралдары мен ақпарат құралдарының айырмашылығы мен ұқсастығын білдіру</p> <p>4. Сурет салу/Құрастыру/ Мүсіндеу/Жапсыру 10.45 – 11.10</p>	<p>композиторлар: Құрманғазы, Қорқыт, Тәттімбет, Дина Нұрпейісова, Дәулеткерей Шығайұлы, Ықылас Дүкенұлы шығармаларымен таныстыру</p> <p>2. Дене шынықтыру 09.35 – 10.00 Қимыл әрекеттердің еркін орындалуын, себетке допты аяқты бүгіп, жаза келе дәлдеп лақтыруды, бастапқы қалыпқа дұрыс келе білуді үйрету.</p> <p>ә) Кең адымдап жүгіруді, гимнастикалық қабырғаға аяқты аяқтың қасына қоя отырып, қиғаштап қозғалып өрмелеп, алма-кезек адымдап түсуді жалғастыру.</p> <p>б) Елтілікті, төзімділікті, ойлауды, майысқақтықты дамыту.</p> <p>Салауатты өмірге, денсаулығын сақтауға, әлсіздерге көмек беруге, күштілікке тәрбиелеу.</p> <p>3. Математика негіздері 10.10 – 10.35 Фигура туралы білімдерін жетілдіру. Геометриялық фигуралар туралы білімдерін бекіту.</p> <p>4. Көркем әдебиет 10.45 – 11.10 Кейіпкерлердің ерекшеліктерін беру үшін мәнерлілік құралдарын қолдана білу дағдыларын қалыптастыру, ертегінің</p>	<p>Сұраққа толық, тиянақты, нақты жауап беруге үйрету арқылы ауызекі сөйлеулерін дамыту. 3. Салт дәстүрді құрметтеуге тәрбиелеу.</p> <p>2. Дене шынықтыру 09.35 – 10.00 Қозғалыс әрекеттерінің тиімділігін арттыруға жағдай жасау. Допты себетке дұрыс лақтыруға, бастапқы қалыпқа тұруға, аяқты жазып барып доп лақтыруға дағдыландыру.</p> <p>ә) Гимнастикалық баспалдаққа өрмелеп, сатыдан-сатыға ауысу дағдыларын дамыту. Қол мен аяқ қимылдарын үйлестіруді жалғастыру, көлбеу тақтаймен жүріп жаттығу, статикалық қалыпты, дене түзулігін ұстап тұру қабілетін жетілдіру.</p> <p>Қозғалу және естіп есте сақтауды қалыптастыруды жалғастыру.</p> <p>3. Қазақ тілі 10.10 – 10.35 қазақ тіліндегі сөздер мен сөйлемдерді түсініп және күнделікті өмірде қолдана білуге үйрету. сөздік қорларын жаңа сөздермен толықтыру, өткенді еске түсіру. Сөздерді сөйлемдерге байланыстырып құрауды</p>	<p>қоңырау, сыбызғы, домбыра, металлофон, ксилофон, бубен, барабан, маракас, румба және т.б.) және шулы аспаптарда ойнау тәсілдерімен таныстыру.</p> <p>2. Дене шынықтыру 09.35 – 10.00 Түрлі қимыл әрекеттерді орындағанда тізбектегі өз әрекетін өзге ойыншыларының қимылдарымен үйлестіре білуін қалыптастыру. Жағдайдың өзгеруіне қарай бағытты өзгерте алуды жалғастыру. Көзмөлшерін, заттарды имек ағашпен алып жүргенде зейінін шоғырландырып, тұрақтандыруын, шайбаны соғу дағдыларын дамыту. Кеңестікті бағдарлай білу, төзімділігін, реакция шапшаңдығын дамыту. Балаларды алған білім біліктерін алдыңғы өмірде қолдану мен салауатты өмір салтына баулу.</p> <p>б) Кеңестікті, ресурстарды бөлісіп пайдалануда өзінің де, өзгенің де көзқарасы мен қажеттіліктерін түсіне білу, құрметтеуге тәрбиелеу</p> <p>3. Математика негіздері 10.10 – 10.35 Балалардың тілін дамыту жұмыстарын жалғастыру, іс-әрекет дағдыларын</p>
--	--	---	--	--	--

		<p>Балаларды қазақтың ұлттың киімі - қамзолмен таныстыру және оны ою-өрнектермен әшекейлей білуге үйрету. Ұлттың сәндік қолданбалы өнерге деген қызығушылықтарын арттыру және көркемдік талғамын дамыту. Балаларды өрнектерді дұрыс орналастыра білуге жаттықтыру, оның жапсыру жолдарын меңгерту, әсемдікті сезіне білуге тәрбиелеу. Қолданылатын көрнекі құралдар: қазақтың ұлттық ою-өрнегі және қазақтың ұлттың киімі - қамзолдың суреті.</p>	<p>мазмұнын түсініп, көлеңке театрымен көрсетуге үйрету, кейіпкерлерге мінездеме бере білуге үйрету, шығармашылыққа тәрбиелеу.</p>	<p>дағдыландыру. Қазақ тіліне тән дыбыстарды дұрыс айтуға жаттықтыру. Ұлттық салт-дәстүрлерге құрметпен қарауға тәрбиелеу. 4. Қоршаған ортамен таныстыру 10.45 – 11.10 Байланыс құралдарының адам өміріндегі қажеттілігін түсініп, олардың қолданылу аясын атату Байланыс құралдарының қажеттілігін, олардың жалпы қызметтері туралы түсіндіру Байланыс құралдары мен ақпарат құралдарының айырмашылығы мен ұқсастығын білдіру Қазіргі заманда адам өміріндегі қажетті байланыстың және ақпарат құралдарының алуан түрлілігін түсіндіру</p>	<p>меңгерту, геометриялық пішіндер туралы ұғымдарын кеңейту, түстерді ажырату, үқсас заттарды бір-бірімен сәйкестендіру. Балаларды тапқырлыққа, ізденімпаздылыққа тәрбиелеу. 4. Сауат ашу негіздері 10.45 – 11.10 Міндеттері: 1. Сызба бойынша сөйлем құрауларын жетілдіру, сөзді дыбыстық сызбасымен сәйкестендіруді үйретуді жалғастыру. 2. Дауысты, дауыссыз дыбыстардың түрлерін меңгеруге жаттығулар жасату, сөздерді дұрыс айту дағдыларын қалыптастыру. 3. Штрихтау, үзік сызықтарды үзбей бастыру арқылы шыдамдылыққа тәрбиелеу</p>
Серуенге дайындық	Киімді реттілікті сақтап дұрыс киінуге үйрету.	Киімді реттілікті сақтап дұрыс киінуге үйрету	Киімді реттілікті сақтап дұрыс киінуге үйрету	Киімді реттілікті сақтап дұрыс киінуге үйрету	Киімді реттілікті сақтап дұрыс киінуге үйрету
Серуен	<p>1. Айналаны бақылау М:Қандай гүлдер шығады? Ағаштардағы өзгерістерді бақыла (қарым-қатынас іс-әрекеті, танымдық іс-әрекеті, зерттеу іс-әрекеті, еңбек іс-әрекеті)</p> <p>2. Көркем сөз «Жау жаңбыр»</p>	<p>1. Ауа-райын бақылау М: Жел түрлерімен таныстыру, жел қалай соғады? Қалай сеземіз? Зерттеу : Қалай сеземіз? (қарым-қатынас іс-әрекеті, танымдық іс-әрекеті, зерттеу іс-әрекеті, еңбек іс-әрекеті)</p>	<p>1. Табиғат әсемдігін бақылау М: Балабақша айналасындағы ең көрікті жерді тандап, бақылау жасау (қарым-қатынас іс-әрекеті, танымдық іс-әрекеті, зерттеу іс-әрекеті, еңбек іс-әрекеті)</p> <p>2. «Көктем келді» тақпақ жаттау М: Дыбыстарды дұрыс</p>	<p>1. Ағашты бақылау М: Ағаштар туралы мәліметтер беру Зерттеу: Ағаштар бізге не үшін қажет? Ағаштар қай кездерде өзгереді? Ағаштар бүршік жарды ма? Қалай өседі? қарым-қатынас іс-әрекеті, танымдық іс-</p>	<p>1. Желді бақылау М: Жел түрлерімен таныстыру, жел қалай соғады? Қалай сеземіз? Зерттеу : Қалай сеземіз? (қарым-қатынас іс-әрекеті, танымдық іс-әрекеті, зерттеу іс-әрекеті, еңбек іс-әрекеті)</p>

	<p>М: Дыбыстарды анық айтуға үйрету</p> <p>3.Еңбек: Айналаны сыпыруға көмектесу</p> <p>М: тазалыққа бейімдеу</p> <p>4.К/ойын: «Ақсерек, көксерек» (Қазақ тілі***)</p> <p>5.Еркін ойындар (дене шынықтыру**)</p>	<p>әрекеті,еңбек іс-әрекеті)</p> <p>2.Көркем сөз: Қар ериді, Ағаш бүршік жарады</p> <p>М: Сөздік қорларын дамыту,байыту</p> <p>3. Еңбек: Айналаны сыпыру</p> <p>М: тазалыққа бейімдеу</p> <p>4.К/ойын: «Айгөлек» (Қазақ тілі***)</p> <p>5.Қимылсыз ойын: «Кім түртті?» (дене шынықтыру**)</p>	<p>айту дағдыларын бекіту (Қазақ тілі***)</p> <p>3. Еңбек:Даланы жинау</p> <p>М:Улкендерге көмек беруге тәрбиелеу</p> <p>4. К/ойын: «Қояндар» (дене шынықтыру**)</p> <p>5.Қимылсыз ойын: «Сымсыз телефон»</p>	<p>әрекеті,зерттеу іс-әрекеті,еңбек іс-әрекеті)</p> <p>2.Көркем сөз: «Ағаштар» жаттау</p> <p>М:Өлеңді жатқа айтуға дағдыландыру.(Қазақ тілі***)</p> <p>3.Еңбек:Ауланы тазалауға көмектесу</p> <p>М:Ұқыптылыққа,тазалыққа тәрбиелеу</p> <p>4. К/ойын:«Теңге алу» (Қазақ тілі***)М:Ұлттық ойынға қызығушылығын ояту (дене шынықтыру**)</p>	<p>2.Жаңылтпаш айту: «Жел соқты,тез соқты,көп соқты»</p> <p>М:Тілдік артикуляциялық дағдыларын жетілдіру (Қарым-қатынас, зерттеу іс-әрекеті)</p> <p>3.Еңбек: Айналаны сыпыру</p> <p>М: тазалыққа бейімдеу</p> <p>4.К/ойын: «Айгөлек» (Қазақ тілі***)</p> <p>М:Ойында шапшаңдыққа, ептілікке ,ойын шартын бұзбауға үйрету</p> <p>5. Қимылсыз ойын: «Кім жасырынған?»(дене шынықтыру)</p>
Серуеннен оралу	Киімді реттілікті сақтап дұрыс шешінуге үйрету, орнына жинауға баулу	Киімді реттілікті сақтап дұрыс шешінуге үйрету, орнына жинауға баулу	Киімді реттілікті сақтап дұрыс шешінуге үйрету, орнына жинауға баулу	Киімді реттілікті сақтап дұрыс шешінуге үйрету, орнына жинауға баулу	Киімді реттілікті сақтап дұрыс шешінуге үйрету, орнына жинауға баулу
Балалармен жеке жұмыс	Д-о:1.Перизат, Ғибадат, Әбілмансұр, Юсуф,Алихан нейро жаттығу жасау	Д-о:1.Алихан,Юсуф, Әбілмансұр бірдей заттарды салыстыр	Д-о:1.Әбілмансұр, Алихан, Юсуф, Азел, Жаннұр нейро жаттығу жасау	Д-о 1.Жаннұр, Азел көкөністерді ажырат	Д-о:1.Перизат, Ғибадат, Әбілмансұр, Юсуф,Алихан нейро жаттығу жасау
Баланың дербес әрекеті (аз қимылды, үстел үсті ойындары, бейнелеу іс-әрекеті, кітаптарды қарау және басқалар.)	« Көктем еңбек » сурет салу (Шығармашылық іс-әрекет, бейнелеу іс-әрекеті), Наурыз (Қастек Баянбайдың өлеңі) (Қарым-қатынас іс-әрекеті) Өлеңді айту «Көңілді күн» (Музыка****)	Жапсыру "Көктем аруының көйлегін безендір" (Шығармашылық іс-әрекет, бейнелеу іс-әрекеті) Әнді тындау «Көктем»(Музыка****) д/о «Топтастыр» көкөністерді (Танымдық іс-әрекет, зерттеу іс-әрекеті),	Д/о « Сиқырлы сандық » (Қарым-қатынас іс-әрекеті) «Бүршік жасау» әртүрлі материалдан жасау (Шығармашылық іс-әрекет, бейнелеу іс-әрекеті) Өлкетану в/к Төрт түлігім - ырысым	Сурет салу «Көктемгі өзгерістерді боя» (Шығармашылық іс-әрекет, бейнелеу іс-әрекеті) Әнді тындау «Қыс қызығы» (музыка****)	« Көктемгі ағаштарды жаса » д/о әртүрлі материалдан жапырақ жасау(Шығармашылық іс-әрекет, бейнелеу іс-әрекеті*)
Балаларды үйге шығарып салу	Балалармен қоштасу. мақтап, мадақтау	Балалармен қоштасу. Барлық балаларды	Балалармен қоштасу. Барлық балаларды мақтап,	Балалармен қоштасу.	Балалармен қоштасу. Барлық балаларды мақтап,

		мақтап, мадақтау	мадақтау		мадақтау
--	--	------------------	----------	--	----------

Тәрбиелеу - білім беру процесінің циклограммасы

Білім беру ұйымы: Павлодар облысының білім беру басқармасы, Железин ауданы білім беру бөлімінің «Жаңа жұлдыз ауылының жалпы орта білім беру мектебі» КММ

Топ: О «А» мектепалды даярлық сыныбы

Балалардың жасы : 5 жастан бастап

Жоспардың құрылу кезеңі: 8-12 сәуір 2022-2023 оқу жылы

Күн тәртібі	Дүйсенбі 08.04.2024	Сейсенбі 09.04.2024	Сәрсенбі 10.04.2024	Бейсенбі 11.04.2024	Жұма 12.04.2024
Балаларды қабылдау.	Балалармен сәлемдесу. Көңіл-күйлері мен денсаулығы жайында сұрау	Балалармен сәлемдесу. Сұрақ- жауап	Балалармен сәлемдесу. Көңіл-күйлері мен денсаулығы жайында сұрау	Балалармен сәлемдесу. Көңіл- күйлері мен денсаулығы жайында сұрау.	Балалармен сәлемдесу. Сұрақ- жауап
Ата-аналармен әңгімелесу. Кеңес беру	Балалардың көңіл -күйлері мен жетістіктері жайында айту.	Балалардың көңіл - күйлері мен жетістіктері жайында айту.	Балалардың көңіл -күйлері мен жетістіктері жайында айту.	Балалардың көңіл -күйлері мен жетістіктері жайында айту.	Балалардың көңіл -күйлері мен жетістіктері жайында айту.
Баланың дербес әрекеті (аз қимылды, үстел үсті ойын дары, бейнелеу іс-әрекеті, кітаптарды қарау және басқалар.)	Д/о «Айырмашылығын тап» (Қарым-қатынас іс-әрекеті, танымдық іс-әрекет)	Отбасы туралы әңгімелесу «допты шеңбер бойымен өткізіп досыңыз туралы айтыңыз» (Қарым-қатынас іс-әрекеті)	Д/о «Жоғалған әріп» (Қарым-қатынас іс-әрекеті, танымдық іс-әрекет)	Д-о «Құстарға қалай көмектесеміз?» (Қарым-қатынас іс-әрекеті)	Мен ғарышкер боламын (өлеңді жаттау) Жақан Смақов (Қарым-қатынас іс-әрекеті)
Ертеңгілік жаттығу	Бейнетаспа арқылы жаттығу жасату	Бейнетаспа арқылы жаттығу жасату «Сәлем!Сәлем!»	Бейнетаспа арқылы жаттығу жасату «Жаттығу» (Музыка***)	Бейнетаспа арқылы жаттығу жасату «Құстар ұшады» – жеңіл жүгіріс. Тәрбиеші көмегімен шеңберге тұру	Бейнетаспа арқылы жаттығу жасату «Қуырмаш» (Музыка****)
Ұйымдастырылған іс-әрекетке дайындық	Д-о «Жануарларды орналастыр» (Танымдық іс-әрекет, зерттеу іс-әрекеті)	Д/о «Кім зейінді» (Қарым-қатынас іс-әрекеті, танымдық іс-әрекет)	Д/о «Пішіндер» (Танымдық іс-әрекет, зерттеу іс-әрекеті)	Д-о «Кім көп сөз біледі?» (Қарым-қатынас іс-әрекеті, танымдық іс-әрекет) «Суреттерді орналастыр» (Танымдық іс-әрекет, зерттеу іс-әрекеті)	Д/о «Апта күндері» (Танымдық іс-әрекет, зерттеу іс-әрекеті)
Ұйымдастырылған іс-әрекет	1. Математика 9.00– 9.25 Балалардың тілін дамыту жұмыстарын жалғастыру, іс-әрекет дағдыларын меңгерту, геометриялық пішіндер туралы ұғымдарын кеңейту, түстерді ажырату, ұқсас заттарды бір-бірімен	1. Сауат ашу негіздері 9.00– 9.25 Міндеттері: 1. Қатаң, ұяң, үнді дауыссыз дыбыстарға сөз ойлап айта білуге жаттықтыру. 2. Сөзді дыбыстық сызбасымен	1. Музыка 9.00– 9.25 Қазақ халық аспаптары: домбыра мен қобыз үнінің тембрлік ерекшеліктерімен, «күй» жанрымен, күйші-композиторлар: Құрманғазы, Қорқыт, Тәттімбет, Дина Нұрпейісова, Дәулеткерей	1. Сауат ашу негіздері 9.00– 9.25 Міндеттері: 1. Сызба бойынша сөйлем құрауларын жетілдіру, сөзді дыбыстық сызбасымен сәйкестендіруді үйретуді жалғастыру. 2. Дауысты,	1. Музыка 9.00– 9.25 Қазақ халық аспаптары: домбыра мен қобыз үнінің тембрлік ерекшеліктерімен, «күй» жанрымен, күйші-композиторлар: Құрманғазы, Қорқыт, Тәттімбет, Дина Нұрпейісова, Дәулеткерей

	<p>сәйкестендіру. Балаларды тапқырлыққа, ізденімпаздылыққа тәрбиелеу.</p> <p>2. Сөйлеуді дамыту 09.35 – 10.00</p> <p>Дыбыстарды дұрыс дыбыстауға үйрету.Ғарышкер мамандығы туралы түсінік беру, тілдерін дамыту.Еңбекқорлыққа, білімпаз болуға тәрбиелеу.</p> <p>3. Қазақ тілі 10.10 – 10.35</p> <p>зейін қойып тыңдауға, қазақ тіліндегі сөздер мен сөйлемдерді түсініп және күнделікті өмірде қолдана білуге үйрету. кейіпкер бейнесін көрсетуге ынталандыру. Қазақ тіліне тән дыбыстарды дұрыс айтуға жаттықтыру.</p> <p>қайырымдылыққа, көмек беруге тәрбиелеу.</p> <p>4.Көркем әдебиет 10.45 – 11.10</p> <p>кейіпкерлерінің ерекшеліктерін, жағымды-жағымсыз қасиеттерін ажырата білуге үйрету, таныс сюжеттер бойынша ертегілерді саусақ театрымен көрсетуді үйрету, кейіпкердің ерекшеліктерін беру үшін мәнерлілік құралдарын қолдану; жеке шығармашылық қабілеттерін көрсете білуге тәрбиелеу.</p>	<p>сәйкестендіруді үйретуді жалғастыру арқылы есте сақтау қабілеттерін дамыту.</p> <p>3. Кез келген тапсырманы ұқыпты орындауға тәрбиелеу</p> <p>2. Сөйлеуді дамыту 09.35 – 10.00</p> <p>Өрмекші, құмырсқа және қарлығаш» әңгімесін мазмұны бойынша әңгімелеп айтуды үйрету.Әңгімені тыңдата отырып, бала қиялын дамыту.Балаларды еңбекқорлыққа тәрбиелеу.</p> <p>3. Қоршаған ортамен таныстыру 10.10 – 10.35</p> <p>Темір кенін игеру жолдары және оларды адамдардың шаруашылықта қолдануы туралы білімдерін толықтыру. Табиғаттағы заттар мен құбылыстар арасындағы қатынас түрлерін бақылату арқылы оқушының ойлауын жетілдіру, талдау, саралау, қорытынды жасай білу дағдыларын дамыту.</p> <p>Отанға деген сүйіспеншілігін арттыру.</p> <p>4. Сурет салу/Құрастыру/ Мүсіндеу/Жапсыру 10.45 – 11.10</p> <p>балаларды қағаз түрлері,оның қолданылуы,сапасымен таныстыру;қағазбен</p>	<p>Шығайұлы, Ықылас Дүкенұлы шығармаларымен таныстыру</p> <p>2. Дене шынықтыру09.35 – 10.00</p> <p>Қимыл әрекеттерді еркін орындауға, қалашықты ұратын таяқтың жер бауырлап ұшуына екпін беруге үйрету. Допты бір-біріне басынан асырып лақтыру, бір-біріне жоғарыдан алдыға қарай шұғыл лақтыруды жалғастыру. Кең адымдап жүгіру, бір-біріне допты кеудеден қағып алып, кеудеден лақтырып беру, тепе-теңдік сақтау – гимнастикалық ұзын орындықпен бір аяғын бүгіп барып, екінші аяғын орындықтың қасымен айналдырып әкеліп аттап жүру дағдыларын, 3 метр қашықтықтан қалашықты қағып түсіру қабілетін, ептілікті, төзімділікті, ойлауды, майысқақтықты дамыту.</p> <p>3. Математика негіздері 10.10 – 10.35</p> <p>жоғары, төмен, оң жақ, сол жақ, ортада ұғымдарымен таныстыру. Қоршаған ортада бағдарлануға (жоғары, төмен, оң жақ, сол жақ, ортада); белгілі бір затты оның орналасуын сипаттау бойынша табуға үйрету. Дербестікке баулу.</p> <p>4. Көркем әдебиет 10.45 – 11.10</p> <p>Ертегі кейіпкерлерінің ерекшеліктерін, жағымды-жағымсыз қасиеттерін ажырата білуге үйрету, таныс сюжеттер бойынша ертегілерді саусақ театрымен көрсетуді үйрету,</p>	<p>дауыссыз дыбыстардың түрлерін меңгеруге жаттығулар жасату, сөздерді дұрыс айту дағдыларын қалыптастыру.</p> <p>3. Штрихтау, үзік сызықтарды үзбей бастыру арқылы шыдамдылыққа тәрбиелеу.</p> <p>2. Дене шынықтыру 09.35 – 10.00</p> <p>Қимыл әрекеттерді еркін орындау дағдыларын айналмалы жаттығулар арқылы дамыту. Түрлі бастапқы қалыптан (етпетінен жатып, малдас құрып отырып) жүгіріп кетуге үйрете түсу.</p> <p>ә) Шапшаң әрекет ету мен зейіндерін дамыту. Модульдерде тұрып тепе-теңдік сақтау мен өз денесін еркін басқаруын қалыптастыру. Арқаннан ұстанып асылып тұру, «денсаулық» дискісінде денені айналдырып жаттығу.</p> <p>ә) Шапшаң әрекет ету мен зейіндерін дамыту. Модульдерде тұрып тепе-теңдік сақтау мен өз денесін еркін басқаруын қалыптастыру. Арқаннан ұстанып асылып тұру, «денсаулық» дискісінде денені айналдырып жаттығу.</p> <p>Қауіпсіздікережелерін сақтау мен сақтану дағдыларын дамыту. Допты заттардың арасымен екі аяқпен кезек-кезек теуіп жүргізу және бір қолдан екінші қолға еденнен соғып ауыстыруды жалғастыру.Секіртпемен секіру, қолдың басын айналдырып қозғалту мен аяқты тігінен қозғалтуға, жіңішке ұзын орындықпен жүруге жаттығу</p> <p>3. Математика негіздері 10.10 – 10.35</p> <p>жоғары, төмен, оң жақ, сол жақ, ортада ұғымдарымен таныстыру. Қоршаған ортада бағдарлануға (жоғары, төмен, оң жақ, сол жақ, ортада); белгілі бір затты оның орналасуын сипаттау бойынша табуға үйрету. Дербестікке баулу</p>	<p>Шығайұлы, Ықылас Дүкенұлы шығармаларымен таныстыру</p> <p>2. Дене шынықтыру 09.35 – 10.00</p> <p>Қимыл әрекеттерді еркін орындау дағдыларын айналмалы жаттығулар арқылы дамыту. Түрлі бастапқы қалыптан (етпетінен жатып, малдас құрып отырып) жүгіріп кетуге үйрете түсу.</p> <p>ә) Шапшаң әрекет ету мен зейіндерін дамыту. Модульдерде тұрып тепе-теңдік сақтау мен өз денесін еркін басқаруын қалыптастыру. Арқаннан ұстанып асылып тұру, «денсаулық» дискісінде денені айналдырып жаттығу. Қауіпсіздікережелерін сақтау мен сақтану дағдыларын дамыту. Допты заттардың арасымен екі аяқпен кезек-кезек теуіп жүргізу және бір қолдан екінші қолға еденнен соғып ауыстыруды жалғастыру.Секіртпемен секіру, қолдың басын айналдырып қозғалту мен аяқты тігінен қозғалтуға, жіңішке ұзын орындықпен жүруге жаттығу</p> <p>3. Математика негіздері 10.10 – 10.35</p> <p>жоғары, төмен, оң жақ, сол жақ, ортада ұғымдарымен таныстыру. Қоршаған ортада бағдарлануға (жоғары, төмен, оң жақ, сол жақ, ортада); белгілі бір затты оның орналасуын сипаттау бойынша табуға үйрету. Дербестікке баулу</p>
--	--	--	--	--	--

		жұмыс жасай білу дағдыларын қалыптастыру. тіктөртбұрыш пішінді қағаздан әртүрлі ойыншықтар жасату арқылы ой қиялын дамыту; қайшымен қауіпсіз жұмыс жасау ережесімен таныстыру.	кейіпкердің ерекшеліктерін беру үшін мәнерлілік құралдарын қолдану; жеке шығармашылық қабілеттерін көрсете білуге тәрбиелеу.	үйрету. қазақ тіліне тән дыбыстарды дұрыс айту, ауызекі сөйлеу тілдерін жетілдіру. ұқыптылыққа тәрбиелеу 4. Қоршаған ортамен таныстыру 10.45 – 11.10 Темір кенін игеру жолдары және оларды адамдардың шаруашылықта қолдануы туралы білімдерін толықтыру. Табиғаттағы заттар мен құбылыстар арасындағы қатынас түрлерін бақылату арқылы оқушының ойлауын жетілдіру, талдау, саралау, қорытынды жасай білу дағдыларын дамыту. Отанға деген сүйіспеншілігін арттыру	4. Сауат ашу негіздері 10.45 – 11.10 Міндеттері: 1. Төрт дыбысты сөздерге дыбыстық талдау жасауды жетілдіру. 2. Дауысты, дауыссыз дыбыстардың түрлерін меңгеруге жаттығулар жасату, сөздерді дұрыс айтуға қалыптастыру. 3. Үзік сызықтарды үзбей бастыру арқылы эстетикалық талғамдарын және бастаған істі аяқтай білуге тәрбиелеу
Серуенге дайындық	Киімді реттілікті сақтап дұрыс киінуге үйрету.	Киімді реттілікті сақтап дұрыс киінуге үйрету	Киімді реттілікті сақтап дұрыс киінуге үйрету	Киімді реттілікті сақтап дұрыс киінуге үйрету	Киімді реттілікті сақтап дұрыс киінуге үйрету
Серуен	1. Айналаны бақылау М: Қандай гүлдер шығады? Ағаштардағы өзгерістерді бақыла (қарым-қатынас іс-әрекеті, танымдық іс-әрекеті, зерттеу іс-әрекеті, еңбек іс-әрекеті) 2. Көркем сөз «Жау жаңбыр» М: Дыбыстарды анық айтуға үйрету 3. Еңбек: Айналаны сыпыруға көмектесу М: тазалыққа бейімдеу 4. Қ/ойын: «Ақсерек, көксерек» (Қазақ тілі***) 5. Еркін ойындар (дене шынықтыру**)	1. Ауа-райын бақылау М: Жел түрлерімен таныстыру, жел қалай соғады? Қалай сеземіз? Зерттеу: Қалай сеземіз? (қарым-қатынас іс-әрекеті, танымдық іс-әрекеті, зерттеу іс-әрекеті, еңбек іс-әрекеті) 2. Көркем сөз: Қар ериді, Ағаш бүршік жарады М: Сөздік қорларын дамыту, байыту 3. Еңбек: Айналаны сыпыру М: тазалыққа бейімдеу 4. Қ/ойын: «Айгөлек» (Қазақ тілі***) 5. Қимылсыз ойын: «Кім түртті?»	1. Табиғат әсемдігін бақылау М: Балабақша айналасындағы ең көрікті жерді таңдап, бақылау жасау (қарым-қатынас іс-әрекеті, танымдық іс-әрекеті, зерттеу іс-әрекеті, еңбек іс-әрекеті) 2. «Көктем келді» тақпақ жаттау М: Дыбыстарды дұрыс айту дағдыларын бекіту (Қазақ тілі***) 3. Еңбек: Даланы жинау М: Үлкендерге көмек беруге тәрбиелеу 4. Қ/ойын: «Қояндар» (дене шынықтыру**) 5. Қимылсыз ойын: «Сымсыз телефон»	1. Ағашты бақылау М: Ағаштар туралы мәліметтер беру Зерттеу: Ағаштар бізге не үшін қажет? Ағаштар қай кездерде өзгереді? Ағаштар бүршік жарды ма? Қалай өседі? қарым-қатынас іс-әрекеті, танымдық іс-әрекеті, зерттеу іс-әрекеті, еңбек іс-әрекеті) 2. Көркем сөз: «Ағаштар» жаттау М: Өлеңді жатқа айтуға дағдыландыру. (Қазақ тілі***) 3. Еңбек: Ауланы тазалауға көмектесу М: Ұқыптылыққа, тазалыққа тәрбиелеу	1. Желді бақылау М: Жел түрлерімен таныстыру, жел қалай соғады? Қалай сеземіз? Зерттеу: Қалай сеземіз? (қарым-қатынас іс-әрекеті, танымдық іс-әрекеті, зерттеу іс-әрекеті, еңбек іс-әрекеті) 2. Жаңылтпаш айту: «Жел соқты, тез соқты, көп соқты» М: Тілдік артикуляциялық дағдыларын жетілдіру (Қарым-қатынас, зерттеу іс-әрекеті) 3. Еңбек: Айналаны сыпыру М: тазалыққа бейімдеу 4. Қ/ойын: «Айгөлек» (Қазақ тілі***) М: Ойында шапшандыққа, ептілікке, ойын шартын бұзбауға үйрету 5. Қимылсыз ойын: «Кім

		(дене шынықтыру**)		4. К/ойын:«Теңге алу» (Қазақ тілі***)М:Ұлттық ойынға қызығушылығын ояту (дене шынықтыру**)	жасырынған?»(дене шынықтыру)
Серуеннен оралу	Киімді реттілікті сақтап дұрыс шешінуге үйрету	Киімді реттілікті сақтап үйрету	Киімді реттілікті сақтап дұрыс шешінуге үйрету.	Киімді реттілікті сақтап шешінуге үйрету	Киімді реттілікті сақтап дұрыс шешінуге үйрету,
Балалармен жеке жұмыс	Д-о:1.Перизат, Ғибадат, Әбілмансұр, Юсуф,Алихан нейро жаттығу жасау 2. Азел, Жаннұр,Айлин заттарды топтастыру	Д-о:1.Алихан,Юсуф, Әбілмасұр бірдей заттарды салыстыр 2. Айлин дыбыстарды ажырат	Д-о:1.Әбілмасұр, Алихан, Юсуф, Азел, Жаннұр нейро жаттығу жасау 2. Ғибадат үй құстарын тану	Д-о 1.Жаннұр, Азел көкөністерді ажырат 2. Юсуф,Алихан күздің белгілерін ата	Д-о:1.Перизат, Ғибадат, Әбілмансұр, Юсуф,Алихан нейро жаттығу жасау 2. Азел, Жаннұр,Айлин заттарды топтастыру
Баланың дербес әрекеті (аз қимылды, үстел үсті ойындары, бейнелеу іс-әрекеті, кітаптарды қарау және басқалар.)	« Көктем еңбек » сурет салу (Шығармашылық іс-әрекет, бейнелеу іс-әрекеті), Мен ғарышкер боламын (өлеңді жаттау) Жақан Смақов (Қарым-қатынас іс-әрекеті) Өлеңді айту «Көңілді күн» (Музыка****)	Жапсыру "Көктем аруының көйлегін безендір" (Шығармашылық іс-әрекет, бейнелеу іс-әрекеті) Әнді тыңдау «Көктем»(Музыка****) д/о « Топтастыр » көкөністерді (Танымдық іс-әрекет, зерттеу іс-әрекеті),	Д/о « Сикырлы сандық » (Қарым-қатынас іс-әрекеті) «Бүршік жасау» әртүрлі материалдан жасау (Шығармашылық іс-әрекет, бейнелеу іс-әрекеті) Өлкетану в/к Ұлттық ойын – халық мұрасы. Киіз үй	Сурет салу «Көктемгі өзгерістерді боя» (Шығармашылық іс-әрекет, бейнелеу іс-әрекеті) Әнді тыңдау «Қыс қызығы» (музыка****)	« Көктемгі ағаштарды жаса » д/о әртүрлі материалдан жапырақ жасау(Шығармашылық іс-әрекет, бейнелеу іс-әрекеті*)
Балаларды үйге шығарып салу	Балалармен қоштасу. Барлық балаларды мақтап, мадақтау	Балалармен қоштасу. Барлық балаларды мақтап, мадақтау	Балалармен қоштасу. Барлық балаларды мақтап, мадақтау	Балалармен қоштасу.	Балалармен қоштасу. Барлық балаларды мақтап, мадақтау

Тәрбиелеу - білім беру процесінің циклограммасы

Білім беру ұйымы: Павлодар облысының білім беру басқармасы, Железин ауданы білім беру бөлімінің «Жаңа жұлдыз ауылының жалпы орта білім беру мектебі» КММ

Топ: О «А» мектепалды даярлық сыныбы

Балалардың жасы : 5 жастан бастап

Жоспардың құрылу кезеңі: 15-19 сәуір 2022-2023 оқу жылы

Күн тәртібі	Дүйсенбі 15.04.2024	Сейсенбі 16.04.2024	Сәрсенбі 17.04.2024	Бейсенбі 18.04.2024	Жұма 19.04.2024
Балаларды қабылдау.	Балалармен сәлемдесу. Көңіл- күйлері мен денсаулығы жайында сұрау	Балалармен сәлемдесу. Сұрақ- жауап	Балалармен сәлемдесу. Көңіл- күйлері мен денсаулығы жайында сұрау	Балалармен сәлемдесу. Көңіл- күйлері мен денсаулығы жайында сұрау.	Балалармен сәлемдесу. Сұрақ- жауап
Ата-аналармен әңгімелесу. Кеңес беру	Балалардың көңіл -күйлері мен жетістіктері жайында айту.	Балалардың көңіл -күйлері мен жетістіктері жайында айту.	Балалардың көңіл -күйлері мен жетістіктері жайында айту.	Балалардың көңіл -күйлері мен жетістіктері жайында айту.	Балалардың көңіл -күйлері мен жетістіктері жайында айту.
Баланың дербес әрекеті (аз қимылды, үстел үсті ойын дары, бейнелеу іс-әрекеті, кітаптарды қарау және басқалар.)	Д/о «Көктем қызықтарын ата» (Қарым-қатынас іс-әрекеті, танымдық іс-әрекет)	Д/о «Мен сөйлеймін» (Қарым-қатынас іс-әрекеті)	Д/о «Қай дыбыстан басталады» (Қарым-қатынас іс-әрекеті, танымдық іс-әрекет)	Д-о «Құстар қашан оралды?» (Қарым-қатынас іс-әрекеті)	Д-о «Ғажайып қорапша» (Қарым-қатынас іс-әрекеті)
Ертеңгілік жаттығу	Бейнетаспа арқылы жаттығу жасату	Бейнетаспа арқылы жаттығу жасату «Сәлем!Сәлем!»	Бейнетаспа арқылы жаттығу жасату «Жаттығу» (Музыка***)	Бейнетаспа арқылы жаттығу жасату	Бейнетаспа арқылы жаттығу жасату «Қуырмаш» (музыка****)
Ұйымдастырылған іс-әрекетке дайындық	Д-о «Қанша? Қандай?» (Танымдық іс-әрекет, зерттеу іс-әрекеті)	Д/о «Кім зейінді» (Қарым-қатынас іс-әрекеті, танымдық іс-әрекет)	Д/о «Әрі қарай кері сана» (Танымдық іс-әрекет, зерттеу іс-әрекеті)	Д-о «Ненің дыбысы?» (Қарым-қатынас іс-әрекеті, танымдық іс-әрекет) Д/о «Жазылмай қалған сандарды ата» (Танымдық іс-әрекет, зерттеу іс-әрекеті)	«Жәндікте неше аяқ бар?» (Танымдық іс-әрекет, зерттеу іс-әрекеті)
Ұйымдастырылған іс-әрекет	1. Математика 9.00– 9.25 Балаларды кеңістік қатынастарымен оң – сол, үстінде, астында, арасында	1. Сауат ашу негіздері 9.00– 9.25 Міндеттері: 1. Сөздерді буынға	1. Музыка 9.00– 9.25 Қазақ халық аспаптары: домбыра мен қобыз үнінің тембрлік ерекшеліктерімен,	1. Сауат ашу негіздері 9.00– 9.25 Міндеттері: 1. Сөзге дыбыстық талдау жасау	1. Музыка 9.00– 9.25 Лирикалық, вальс ырғағындағы баяу әуендерді қабылдау, әннің

	<p>ұғымдарымен таныстыру. Заттардың өзара орналасуын, орынын ажырата білуге үйрету.</p> <p>2. Сөйлеуді дамыту 09.35 – 10.00</p> <p>«Өрмекші, құмырсқа және қарлығаш» әңгімесін мазмұны бойынша әңгімелеп айтуды үйрету. Әңгімені тыңдата отырып, бала қиялын дамыту. Балаларды еңбекқорлыққа тәрбиелеу.</p> <p>3. Қазақ тілі 10.10 – 10.35</p> <p>сөздерді дұрыс айтуға машықтандыру. Сөздерді сөйлемдерде байланыстырып құрастыруды дағдыландыру. Жаңылтпашты шапшаң және сөздерін анық айтуға үйрету. сөздерді саналы түрде есте сақтап, күнделікті өмірде қолдану дағдыларын дамыту. Қазақ тіліне тән дыбыстарды дұрыс айтуға жаттықтыру. Зат есімдерді жекеше және көпше түрде қолдану дағдыларын қалыптастыру, мектеп туралы ұғымдарын кеңейту арқылы білімге деген қызығушылықтарын ояту.</p> <p>4. Көркем әдебиет 10.45 – 11.10</p> <p>Үйлесімді қимылды дамыту, әртүрлі дауыс</p>	<p>бөлуге, дауысты, дауыссыз дыбыстардың түрлерін меңгеруге жаттығулар жасату арқылы сөздерді дұрыс айту машықтарын қалыптастыру. 2. Ойындар арқылы логикалық ойлауларын, есте сақтау қабілеттерін дамыту. 3. Ұжым болып тапсырмаларды орындату арқылы ұйымшылдыққа тәрбиелеу.</p> <p>2. Сөйлеуді дамыту 09.35 – 10.00</p> <p>Балалардың мамандық бойынша түсініктерін кеңейтіп, олардың пайдасын түсіндіру.</p> <p>3. Қоршаған ортамен таныстыру 10.10 – 10.35</p> <p>Оқушылардың жануарлардың топтарымен таныстыру, олар жайлы қысқаша мағлұмат беру, олардың тіршілік етуіне қажетті жағдайларды білу; Оқушылардың танымын кеңейту, материалды тез қабылдауына жол ашу, өз пікірін айтуға төселдіру;</p>	<p>«күй» жанрымен, күйші-композиторлар: Құрманғазы, Қорқыт, Тәттімбет, Дина Нұрпейісова, Дәулеткерей Шығайұлы, Ықылас Дүкенұлы шығармаларымен таныстыру</p> <p>2. Дене шынықтыру 09.35 – 10.00</p> <p>Қимыл әрекеттерді еркін орындау дағдыларын айналмалы жаттығулар арқылы дамыту. Түрлі бастапқы қалыптан (етпетінен жатып, малдас құрып отырып) жүгіріп кетуге үйрете түсу. Шапшаң әрекет ету мен зейіндерін ұштау. Модульдерде тұрып тепе-теңдік сақтау мен өз денесін еркін басқаруын қалыптастыру. Арқаннан ұстанып асылып тұру, «денсаулық» дискісінде денені айналдырып жаттығу. Қауіпсіздік ережелерін сақтау мен сақтану дағдыларын дамыту. Допты заттардың арасымен екі аяқпен кезек-кезек теуіп жүргізу, бір қолдан екінші қолға еденнен соғып ауыстыруды жалғастыру</p> <p>3. Математика негіздері 10.10 – 10.35</p> <p>Балаларды кеңістік қатынастарымен оң – сол, үстінде, астында, арасында ұғымдарымен таныстыру. Заттардың өзара</p>	<p>дағдыларын жетілдіру. 2. Суреттерден дауыссыз дыбыстан басталатын сөздерді тауып сөйлем құрату, қатаң, ұяң, үнді дауыссыз дыбыстардың анықтату арқылы ойлау қабілеттерін дамыту. 3. Әрқашанда ақжарқын жүруге тәрбиелеу.</p> <p>2. Дене шынықтыру 09.35 – 10.00</p> <p>Қимыл әрекеттерді еркін орындау дағдыларын спорттық ойындар арқылы дамыту. Биіктігі 15 см модульге орыннан аяқпен итеріліп, қолымен сермеп көмектесе отырып секіріп шығу.</p> <p>ә) Баскетбол ойыны қимылдарын; допты бір қолмен соғу күшін мөлшерлеп, аяққа таяу еденге соғып жүргізуді; шеңбер бойымен футбол добын бір-біріне екі аяқпен кезек-кезек домалатуды үйрене түсу. Үлкен адымдармен неғұрлым аз аттап, жерден итеріле отырып, 10 метр жүгіру, шапшаң әрекет ету мен зейіндерін дамыту, модульдерде тұрып тепе-теңдік сақтау мен өз денесін еркін басқаруын қалыптастыру. Арқаннан ұстап тұрып асылу, «денсаулық»</p>	<p>(шығарманың) сипатына сәйкес би қимылдарын орындай білу, әннің қарқынының өзгеруін байқау, шығармаларды сипаттай білу.</p> <p>2. Дене шынықтыру 09.35 – 10.00</p> <p>Талдау жүйелерінің белсендендіруіне жағдай жасау. Түрлі қимыл әрекеттерді орындағанда тізбектегі өз әрекетін өзге ойыншыларының қимылдарымен үйлестіре білуін қалыптастыру. Жағдайдың өзгеруіне қарай бағытты өзгерте алуды жалғастыру. Рөлдік әрекеттерді ұлттық ойын мәнмәтініндегі әрекеттермен орындай алуын бекіту. Ойын ережелеріне сай тізбекке, шеңберге, қатарға тұру дағдыларын жалғастыру. Ұлттық ойындарға қызығушылығын қалыптастыру, әр ұлт дәстүрлеріне деген құрмет пен толеранттыққа тәрбиелеу</p> <p>3. Математика негіздері 10.10 – 10.35</p> <p>жоғары, төмен, оң жақ, сол жақ, ортада ұғымдарымен таныстыру. Қоршаған ортада бағдарлануға (жоғары, төмен, оң жақ, сол жақ, ортада); белгілі бір затты оның орналасуын сипаттау</p>
--	--	---	---	--	---

	<p>күшін қолдана отырып, кейіпкердің эмоциялық бейнесін бере білу, түрлі қуыршақтарды қолданып, олармен ойнау тәсілін игере білуді дамыту, кейіпкердің ерекшеліктерін беру үшін мәнерлілік құралдарын қолдану; тапқырлыққа, табандылыққа тәрбиелеу.</p>	<p>4. Сурет салу/Құрастыру/ Мүсіндеу/Жапсыру 10.45 – 11.10 Балалардың көктем мезгілі туралы білімдерін молайту. Сөздік қорларын, шығармашылық ойлау қабілеттерін дамыту. Табиғатты аялауға, әсемдікті көре білуге, сезінуге тәрбиелеу.</p>	<p>орналасуын, орынын ажырата білуге үйрету. 4. Көркем әдебиет 10.45 – 11.10 Үйлесімді қимылды дамыту, әртүрлі дауыс күшін қолдана отырып, кейіпкердің эмоциялық бейнесін бере білу, түрлі қуыршақтарды қолданып, олармен ойнау тәсілін игере білуді дамыту, кейіпкердің ерекшеліктерін беру үшін мәнерлілік құралдарын қолдану; тапқырлыққа, табандылыққа тәрбиелеу.</p>	<p>дискісінде денені айналдырып жаттығу. б) Қауіпсіздік ережелерін сақтау мен сақтану дағдыларын дамыту. 3.Қазақ тілі 10.10 – 10.35 оқу құралдарын дұрыс атап, есте сақтау үйрету. Сөздер мен сөйлемдерді түсінуді және қолдануды үйрету. Педагогтің үлгісі бойынша шағын мәтіндер құрастыруды дағдыландыру. жаңылтпашты қайталау, дұрыс айтуға дамыту. Сөздерді бір-бірімен байланыстырып, сөйлем құрай білу дағдыларын жетілдіру. Қазақ тіліне тән дыбыстарды ажыратуға жаттықтыру. Зат есімдерді жекеше және көпше турдебқолдану дағдыларын қалыптастыру. білімге деген қызығушылықтарын арттыру 4. Қоршаған ортамен таныстыру 10.45 – 11.10 Оқушыларды жануарлардың топтарымен таныстыру, олар жайлы қысқаша мағлұмат беру, олардың тіршілік етуіне қажетті жағдайларды білу; Оқушылардың танымын</p>	<p>бойынша табуға үйрету. Дербестікке баулу 4. Сауат ашу негіздері 10.45 – 11.10 Міндеттері: 1. Сөйлем құрай білулерін, сөйлем сызбасын сыза білулерін жетілдіру. 2. Буынға бөлу, дауысты, дауыссыз дыбыстардың түрлерін меңгеруге жаттығулар жасату арқылы және де дидактикалық ойындар арқылы логикалық ойлауларын дамыту. 3. Еңбекқорлыққа тәрбиелеу.</p>
--	---	---	--	---	---

				кеңейту, материалды тез қабылдауына жол ашу, өз пікірін айтуға төселдіру; Қоршаған ортаны, жануарларды қорғауға, аялауға тәрбиелеу. Сөздік қорларын байыту	
Серуенге дайындық	Киімді реттілікті сақтап дұрыс киінуге үйрету.	Киімді реттілікті сақтап дұрыс киінуге үйрету	Киімді реттілікті сақтап дұрыс киінуге үйрету	Киімді реттілікті сақтап дұрыс киінуге үйрету	Киімді реттілікті сақтап дұрыс киінуге үйрету
Серуен	<p>1. Айналаны бақылау М: Қандай гүлдер шығады? Ағаштардағы өзгерістерді бақыла (қарым-қатынас іс-әрекеті, танымдық іс-әрекеті, зерттеу іс-әрекеті, еңбек іс-әрекеті)</p> <p>2. Көркем сөз «Жау жаңбыр» М: Дыбыстарды анық айтуға үйрету</p> <p>3. Еңбек: Айналаны сыпыруға көмектесу М: тазалыққа бейімдеу</p> <p>4. Қ/ойын: «Ақсерек, көксерек» (Қазақ тілі***)</p> <p>5. Еркін ойындар (дене шынықтыру**)</p>	<p>1. Ауа-райын бақылау М: Жел түрлерімен таныстыру, жел қалай соғады? Қалай сеземіз? Зерттеу : Қалай сеземіз? ?(қарым-қатынас іс-әрекеті, танымдық іс-әрекеті, зерттеу іс-әрекеті, еңбек іс-әрекеті)</p> <p>2. Көркем сөз: Қар еридi, Ағаш бүршік жарады М: Сөздік қорларын дамыту, байыту</p> <p>3. Еңбек: Айналаны сыпыру М: тазалыққа бейімдеу</p> <p>4. Қ/ойын: «Айгөлек» (Қазақ тілі***)</p> <p>5. Қимылсыз ойын: «Кім түртті?» (дене шынықтыру**)</p>	<p>1. Табиғат әсемдігін бақылау М: Балабақша айналасындағы ең көрікті жерді таңдап, бақылау жасау (қарым-қатынас іс-әрекеті, танымдық іс-әрекеті, зерттеу іс-әрекеті, еңбек іс-әрекеті)</p> <p>2. «Көктем келді» тақпақ жаттау М: Дыбыстарды дұрыс айту дағдыларын бекіту (Қазақ тілі***)</p> <p>3. Еңбек: Даланы жинау М: Үлкендерге көмек беруге тәрбиелеу</p> <p>4. Қ/ойын: «Қояндар» (дене шынықтыру**)</p> <p>5. Қимылсыз ойын: «Сымсыз телефон»</p>	<p>1. Ағашты бақылау М: Ағаштар туралы мәліметтер беру Зерттеу: Ағаштар бізге не үшін қажет? Ағаштар қай кездерде өзгереді? Ағаштар бүршік жарды ма? Қалай өседі? қарым-қатынас іс-әрекеті, танымдық іс-әрекеті, зерттеу іс-әрекеті, еңбек іс-әрекеті)</p> <p>2. Көркем сөз: «Ағаштар» жаттау М: Өлеңді жатқа айтуға дағдыландыру. (Қазақ тілі***)</p> <p>3. Еңбек: Ауланы тазалауға көмектесу М: Ұқыптылыққа, тазалыққа тәрбиелеу</p> <p>4. Қ/ойын: «Теңге алу» (Қазақ тілі***) М: Ұлттық ойынға қызығушылығын ояту (дене шынықтыру**)</p>	<p>1. Желді бақылау М: Жел түрлерімен таныстыру, жел қалай соғады? Қалай сеземіз? Зерттеу : Қалай сеземіз? (қарым-қатынас іс-әрекеті, танымдық іс-әрекеті, зерттеу іс-әрекеті, еңбек іс-әрекеті)</p> <p>2. Жаңылтпаш айту: «Жел соқты, тез соқты, көп соқты» М: Тілдік артикуляциялық дағдыларын жетілдіру (Қарым-қатынас, зерттеу іс-әрекеті)</p> <p>3. Еңбек: Айналаны сыпыру М: тазалыққа бейімдеу</p> <p>4. Қ/ойын: «Айгөлек» (Қазақ тілі***)</p> <p>М: Ойында шапшаңдыққа, ептілікке, ойын шартын бұзбауға үйрету</p> <p>5. Қимылсыз ойын: «Кім жасырынған?» (дене шынықтыру)</p>
Серуеннен оралу	Киімді реттілікті сақтап дұрыс шешінуге үйрету, орнына жинауға баулу	Киімді реттілікті сақтап дұрыс шешінуге үйрету, орнына жинауға баулу	Киімді реттілікті сақтап дұрыс шешінуге үйрету, орнына жинауға баулу	Киімді реттілікті сақтап дұрыс шешінуге үйрету, орнына жинауға баулу	Киімді реттілікті сақтап дұрыс шешінуге үйрету, орнына жинауға баулу

Балалармен жеке жұмыс	Д-о:1.Перизат, Ғибадат, Әбілмансұр, Юсуф,Алихан нейро жаттығу жасау 2. Азел, Жаннұр,Айлин заттарды топтастыру	Д-о:1.Алихан,Юсуф, Әбілмасұр бірдей заттарды салыстыр 2. Айлин дыбыстарды ажырат	Д-о:1.Әбілмасұр, Алихан, Юсуф, Азел, Жаннұр нейро жаттығу жасау 2. Ғибадат үй құстарын тану	Д-о 1.Жаннұр, Азел көкөністерді ажырат 2. Юсуф,Алихан күздің белгілерін ата	Д-о:1.Перизат, Ғибадат, Әбілмансұр, Юсуф,Алихан нейро жаттығу жасау 2. Азел, Жаннұр,Айлин заттарды топтастыру
Баланың дербес әрекеті (аз қимылды, үстел үсті ойындары, бейнелеу іс-әрекеті, кітаптарды қарау және басқалар.)	« Көктем еңбек » сурет салу (Шығармашылық іс-әрекет, бейнелеу іс-әрекеті), Ақкөжектің достары (Ботан Қошымовтың ертегісі) (Қарым-қатынас іс-әрекеті) Өлеңді айту «Көңілді күн» (Музыка****)	Жапсыру "Көктем аруының көйлегін безендір" (Шығармашылық іс-әрекет, бейнелеу іс-әрекеті) Әнді тыңдау «Көктем»(Музыка****) д/о «Топтастыр» көкөністерді (Танымдық іс-әрекет, зерттеу іс-әрекеті),	« Ақкөжектің достары (Ботан Қошымовтың ертегісі) » (Қарым-қатынас іс-әрекеті) «Бүршік жасау» әртүрлі материалдан жасау (Шығармашылық іс-әрекет, бейнелеу іс-әрекеті) Өлке тану в/к Менің өлкемнің құрметті азаматтары	Сурет салу «Көктемгі өзгерістерді боя» (Шығармашылық іс-әрекет, бейнелеу іс-әрекеті) Әнді тыңдау «Қыс қызығы» (музыка****)	« Көктемгі ағаштарды жаса » д/о әртүрлі материалдан жапырақ жасау(Шығармашылық іс-әрекет, бейнелеу іс-әрекеті*)
Балаларды үйге шығарып салу	Балалармен қоштасу. Барлық балаларды мақтап, мадақтау	Балалармен қоштасу. Барлық балаларды мақтап, мадақтау	Балалармен қоштасу. Барлық балаларды мақтап, мадақтау	Балалармен қоштасу.	Балалармен қоштасу. Барлық балаларды мақтап, мадақтау

Тәрбиелеу - білім беру процесінің циклограммасы

Білім беру ұйымы: Павлодар облысының білім беру басқармасы, Железин ауданы білім беру бөлімінің «Жаңа жұлдыз ауылының жалпы орта білім беру мектебі» КММ

Топ: О «А» мектепалды даярлық сыныбы

Балалардың жасы : 5 жастан бастап

Жоспардың құрылу кезені: 22-26 сәуір 2022-2023 оқу жылы

Күн тәртiбi	Дүйсенбi 22.04.2024	Сейсенбi 23.04.2024	Сәрсенбi 24.04.2024	Бейсенбi 25.04.2024	Жұма 26.04.2024
Балаларды қабылдау.	Балалармен сәлемдесу. Көңіл- күйлері мен денсаулығы жайында сұрау	Балалармен сәлемдесу. Сұрақ- жауап	Балалармен сәлемдесу. Көңіл- күйлері мен денсаулығы жайында сұрау	Балалармен сәлемдесу. Көңіл- күйлері мен денсаулығы жайында сұрау.	Балалармен сәлемдесу. Сұрақ- жауап
Ата-аналармен әңгімелесу. Кеңес беру	Балалардың көңіл -күйлері мен жетістіктері жайында айту.	Балалардың көңіл - күйлері мен жетістіктері жайында айту.	Балалардың көңіл -күйлері мен жетістіктері жайында айту.	Балалардың көңіл - күйлері мен жетістіктері жайында айту.	Балалардың көңіл -күйлері мен жетістіктері жайында айту.
Баланың дербес әрекеті (аз қимылды, үстел үсті ойын дары, бейнелеу іс-әрекеті, кітаптарды қарау және басқалар.)	Д/о «Кім тапқыр» (Қарым-қатынас іс-әрекеті, танымдық іс-әрекет)	Сюжеттік ойын: «Менің ата-әжем» Мақсаты: Отбасы мүшелерінің үйдегі қызметтерін үйрету. (Қарым-қатынас іс-әрекеті)	Д/о «Жоғалған әріп» (Қарым-қатынас іс-әрекеті, танымдық іс-әрекет)	«Тәрбиеші апайлар» тақпағын мәнерлеп оқу. Мақсаты: Тақпағын қайталай отырып апайларын жақсы көре алады. (Қарым-қатынас іс-әрекеті)	Д-о «Таңғажайып қорапша» (Қарым-қатынас іс-әрекеті)
Ертеңгілік жаттығу	Бейнетаспа арқылы жаттығу жасату	Бейнетаспа арқылы жаттығу жасату	Бейнетаспа арқылы жаттығу жасату «Көңілді аңдар» (Музыка***)	Бейнетаспа арқылы жаттығу жасату	Бейнетаспа арқылы жаттығу жасату «Кел билейік балақай!» (музыка****)
Ұйымдастырылған іс-әрекетке дайындық	Д-о «Карточкаға қандай сан жазылған?» (Танымдық іс-әрекет, зерттеу іс-әрекеті)	Д/о «Айналамдағы дыбыстар» ((Қарым-қатынас іс-әрекеті, танымдық іс-әрекет)	Д/о «Сан құрастыр» (Танымдық іс-әрекет, зерттеу іс-әрекеті)	Д/о «Кім көп сөз біледі?» (Қарым-қатынас іс-әрекеті, танымдық іс-әрекет) Д/о «Суреттерді орналастыр» (Танымдық іс-әрекет, зерттеу іс-әрекеті)	Д/о «Поезд құрастыр» (Танымдық іс-әрекет, зерттеу іс-әрекеті)
Ұйымдастырылған іс-әрекет	1. Математика 9.00– 9.25 жоғары, төмен, оң жақ, сол жақ, ортада ұғымдарымен таныстыру. Қоршаған ортада бағдарлануға (жоғары, төмен, оң жақ, сол	1. Сауат ашу негіздері 9.00– 9.25 Міндеттері: 1. Сызбаға сәйкес дауыссыз дыбыстардан басталатын сөйлемдер	1. Музыка 9.00– 9.25 Лирикалық, вальс ырғағындағы баяу әуендерді қабылдау, әннің (шығарманың) сипатына сәйкес би қимылдарын	1. Сауат ашу негіздері 9.00– 9.25 Міндеттері: 1. Сызбаға сәйкес дауыссыз дыбыстардан басталатын сөйлемдер құрай білулерін жетілдіру. 2.	1. Музыка 9.00– 9.25 Лирикалық, вальс ырғағындағы баяу әуендерді қабылдау, әннің (шығарманың) сипатына сәйкес би қимылдарын

	<p>жак, ортада); белгілі бір затты оның орналасуын сипаттау бойынша табуға үйрету. Дербестікке баулу.</p> <p>2. Сөйлеуді дамыту 09.35 – 10.00 Балалардың мамандық бойынша түсініктерін кеңейтіп, олардың пайдасын түсіндіру.</p> <p>3. Қазақ тілі 10.10 – 10.35 сөздерді саналы түрде есте сақтауға және дұрыс айтуға тілдерін жаттықтыру. Сөздер мен сөйлемдерді түсінуді және қолдануды үйрету. сөздерді байланыстырып сөйлеуді, 2-3 сөзден сөйлем құруға жаттықтыру. Қазақ тіліне тән дыбыстарды дұрыс айтуға жаттықтыру. ұқыптылыққа тәрбиелеу</p> <p>4. Көркем әдебиет 10.45 – 11.10</p> <p>Өлеңді дауыс ырғағымен, мәнерлей оқи отырып, логикалық екпінмен үзілістермен жаттату. Өлең мазмұнын эмоциялық көңіл күймен айтуға үйрету. Сурет бойынша әңгіме құрастыруда сюжеттің бірізділігін сақтау және өзара сыйластық қарым-қатынасын дамыту. Мерекелік көңіл күйін көтеру, Отансүйгіштікке тәрбиелеу.</p>	<p>құрай білулерін жетілдіру. 2. Дауысты, дауыссыз дыбыстардың түрлерін меңгеруге, сөз ішінен дыбыстың орнын анықтауға жаттығулар жасату арқылы есте сақтауларын мен зейіндерін дамыту. 3. Достыққа тәрбиелеу, өнерге баулу.</p> <p>2. Сөйлеуді дамыту 09.35 – 10.00</p> <p>Ертегі мазмұнын түсінікті түрде мазмұндай білуге жаттықтыру. Сөздердің дыбыстардан жасалатынын естеріне түсіру. Достықты бағалай білуге тәрбиелеу.</p> <p>3. Қоршаған ортамен таныстыру 10.10 – 10.35 Жануарлардың табиғаттағы рөлі мен маңызы туралы түсінік беру. Негізгі топтарымен (үй жануары, жабайы жануарлармен) таныстыру. Электронды оқулықты пайдалана отырып, ой өрісін, зейінін дамыту, табиғат туралы түсініктерін кеңейту.</p>	<p>орындай білу, әннің қарқынының өзгеруін байқау, шығармаларды сипаттай білу.</p> <p>2. Дене шынықтыру 09.35 – 10.00</p> <p>Баланың қимыл-қозғалыс жүйесі мен арнайы даму факторларын интеграциялау, қолға арналған жаттығуларды жүріп келе жатып орындау, қол мен аяқ қимылдарын үйлестіре отырып үзіліссіз баяу жүгіру дағдыларын қалыптастыру. Табан мен алақанға тіреніп, екі тіземен допты қысып жорғалау; допты екі қолмен кезек домалату және екі аяқтың басымен қысып алып жүру, артқа қарай басынан асырып лақтыру арқылы қимыл-қозғалыс дағдыларын; кеңістікті бағдарлау, сапқа тұру, қайта сап түзеу дағдыларын; педагогтің нұсқауын мұқият орындап, өз қимылдары мен маңайындағылардың қимылдарын үйлестіре білу дағдыларын дамыту</p> <p>3. Математика негіздері 10.10 – 10.35</p> <p>Уақытты бағдарлау. Таңертең, түс, бесін, кеш, түн уақыт терминімен таныстыру. Апта күндері туралы түсініктерін нақтылау</p>	<p>Дауысты, дауыссыз дыбыстардың түрлерін меңгеруге, сөз ішінен дыбыстың орнын анықтауға жаттығулар жасату арқылы есте сақтауларын мен зейіндерін дамыту. 3. Достыққа тәрбиелеу, өнерге баулу.</p> <p>2. Дене шынықтыру 09.35 – 10.00</p> <p>Баланың қимыл-қозғалыс жүйесі мен арнайы даму факторларын интеграциялау, қолға арналған жаттығуларды жүріп келе жатып орындау, қол мен аяқ қимылдарын үйлестіре отырып үзіліссіз баяу жүгіру дағдыларын қалыптастыру. Табан мен алақанға тіреніп, екі тіземен допты қысып жорғалау; допты екі қолмен кезек домалату және екі аяқтың басымен қысып алып жүру, артқа қарай басынан асырып лақтыру арқылы қимыл-қозғалыс дағдыларын; кеңістікті бағдарлау, сапқа тұру, қайта сап түзеу.</p> <p>3. Қазақ тілі 10.10 – 10.35 сөздер мен сөйлемдерді түсінуді және қолдануды үйрету. Қазақ тіліне тән дыбыстарды ажырата алу</p>	<p>орындай білу, әннің қарқынының өзгеруін байқау, шығармаларды сипаттай білу.</p> <p>2. Дене шынықтыру 09.35 – 10.00</p> <p>Баланың қимыл-қозғалыс жүйесі мен арнайы даму факторларын интеграциялау, қолға арналған жаттығуларды жүріп келе жатып орындау, қол мен аяқ қимылдарын үйлестіре отырып үзіліссіз баяу жүгіру дағдыларын қалыптастыру. Табан мен алақанға тіреніп, екі тіземен допты қысып жорғалау; допты екі қолмен кезек домалату және екі аяқтың басымен қысып алып жүру, артқа қарай басынан асырып лақтыру арқылы қимыл-қозғалыс дағдыларын; кеңістікті бағдарлау, сапқа тұру, қайта сап түзеу дағдыларын; педагогтің нұсқауын мұқият орындап, өз қимылдары мен маңайындағылардың қимылдарын үйлестіре білу дағдыларын дамыту.</p> <p>3. Математика негіздері 10.10 – 10.35</p> <p>Уақытты бағдарлау. Таңертең, түс, бесін, кеш, түн уақыт терминімен таныстыру. Апта күндері туралы түсініктерін нақтылау</p> <p>4. Сауат ашу негіздері 10.45</p>
--	---	---	---	---	---

		<p>Табиғи материалдармен жұмыс істеу іскерлігін қалыптастыру. Қоршаған ортаны сүйеге, мейірімділікке тәрбиелеу.</p> <p>4. Сурет салу/Құрастыру/ Мүсіндеу/Жапсыру 10.45 – 11.10</p> <p>білімдік: балаларды елестету арқылы таныс бейненің мүсінін жасау іскерліктерін жетілдіру; бамытушылық: балалардың шығармашылық қабілеттерін, сөйлеу тілдерін дамыту; тәрбиелік: әсемдікті сезіне білуге, сүйіспеншілікке, ұқыптылыққа тәрбиелеу</p>	<p>4. Көркем әдебиет 10.45 – 11.10</p> <p>Өлеңді дауыс ырғағымен, мәнерлей оқи отырып, логикалық екпінмен үзілістермен жаттату. Өлең мазмұнын эмоциялық көңіл күймен айтуға үйрету. Сурет бойынша әңгіме құрастыруда сюжеттің бірізділігін сақтау және өзара сыйластық қарым-қатынасын дамыту. Мерекелік көңіл күйін көтеру, Отансүйгіштікке тәрбиелеу.</p>	<p>дағдыларын нығайту. есту, тілдік және артикуляциялық аппаратты, яғни сөзді анық, дұрыс айта білу дағдыларын дамыту. мәдениетті сөйлеуге тәрбиелеу</p> <p>4. Қоршаған ортамен таныстыру 10.45 – 11.10</p> <p>Жануарлардың табиғаттағы рөлі мен маңызы туралы түсінік беру. Негізгі топтарымен (үй жануары, жабайы жануарлармен) таныстыру. Электронды оқулықты пайдалана отырып, ой өрісін, зейінін дамыту, табиғат туралы түсініктерін кеңейту. Табиғи материалдармен жұмыс істеу іскерлігін қалыптастыру. Қоршаған ортаны сүйеге, мейірімділікке тәрбиелеу</p>	<p>– 11.10</p> <p>Міндеттері: 1. Сөздерге дыбыстық талдау жасау, суреттерді өз дыбыстық сызбасымен сәйкестендіру, сөзге буын жалғап сөз құрауды жалғастыру. 2. Сызбадан дыбыстың орнын анықтауға жаттығулар жасату арқылы шапшаң ойлары мен есте сақтау қабілеттерін дамыту. 3. Ойыншықтарды күтіп ұстауға тәрбиелеу</p>
Серуенге дайындық	Киімді реттілікті сақтап дұрыс киінуге үйрету.	Киімді реттілікті сақтап дұрыс киінуге үйрету	Киімді реттілікті сақтап дұрыс киінуге үйрету	Киімді реттілікті сақтап дұрыс киінуге үйрету	Киімді реттілікті сақтап дұрыс киінуге үйрету
Серуен	1. Айналаны бақылау М: Қандай гүлдер шығады? Ағаштардағы өзгерістерді бақыла (қарым-қатынас іс-әрекеті, танымдық іс-әрекеті, зерттеу іс-әрекеті, еңбек іс-әрекеті)	1. Ауа-райын бақылау М: Жел түрлерімен таныстыру, жел қалай соғады? Қалай сеземіз? Зерттеу : Қалай сеземіз? (қарым-қатынас іс-әрекеті, танымдық іс-әрекеті, зерттеу іс-	1. Табиғат әсемдігін бақылау М: Балабақша айналасындағы ең көрікті жерді таңдап, бақылау жасау (қарым-қатынас іс-әрекеті, танымдық іс-әрекеті, зерттеу іс-әрекеті, еңбек іс-әрекеті)	1. Ағашты бақылау М: Ағаштар туралы мәліметтер беру Зерттеу: Ағаштар бізге не үшін қажет? Ағаштар қай кездерде өзгереді? Ағаштар бүршік жарды ма? Қалай өседі? қарым-қатынас іс-	1. Желді бақылау М: Жел түрлерімен таныстыру, жел қалай соғады? Қалай сеземіз? Зерттеу : Қалай сеземіз? (қарым-қатынас іс-әрекеті, танымдық іс-әрекеті, зерттеу іс-әрекеті, еңбек іс-әрекеті)

	2.Көркем сөз «Жау жаңбыр» М: Дыбыстарды анық айтуға үйрету 3.Еңбек: Айналаны сыпыруға көмектесу М: тазалыққа бейімдеу 4.К/ойын: «Ақсерек, көксерек» (Қазақ тілі***) 5.Еркін ойындар (дене шынықтыру**)	әрекеті,еңбек іс-әрекеті) 2.Көркем сөз: Қар ериді, Ағаш бүршік жарады М: Сөздік қорларын дамыту,байыту 3. Еңбек: Айналаны сыпыру М: тазалыққа бейімдеу 4.К/ойын: «Айгөлек» (Қазақ тілі***) 5.Қимылсыз ойын: «Кім түртті?» (дене шынықтыру**)	2. «Көктем келді» тақпақ жаттауМ:Дыбыстарды дұрыс айту дағдыларын бекіту (Қазақ тілі***) 3. Еңбек:Даланы жинау М:Улкендерге көмек беруге тәрбиелеу 4. К/ойын: «Қояндар» (дене шынықтыру**) 5.Қимылсыз ойын: «Сымсыз телефон»	әрекеті,танымдық іс-әрекеті,зерттеу іс-әрекеті,еңбек іс-әрекеті) 2.Көркем сөз: «Ағаштар» жаттау М:Өлеңді жатқа айтуға дағдыландыру. (Қазақ тілі***) 3.Еңбек:Ауланы тазалауға көмектесу М:Ұқыптылыққа,тазалыққа тәрбиелеу 4. К/ойын:«Теңге алу» (Қазақ тілі***)М:Ұлттық ойынға қызығушылығын ояту (дене шынықтыру**)	2.Жаңылтпаш айту: «Жел соқты,тез соқты,көп соқты» М:Тілдік артикуляциялық дағдыларын жетілдіру (Қарым-қатынас, зерттеу іс-әрекеті) 3.Еңбек: Айналаны сыпыру М: тазалыққа бейімдеу 4.К/ойын: «Айгөлек» (Қазақ тілі***) М:Ойында шапшаңдыққа, ептілікке ,ойын шартын бұзбауға үйрету 5. Қимылсыз ойын: «Кім жасырынған?»(дене шынықтыру)
Серуеннен оралу	Киімді реттілікті сақтап дұрыс шешінуге үйрету	Киімді реттілікті сақтап дұрыс шешінуге үйрету	Киімді реттілікті сақтап дұрыс шешінуге үйрету, орнына жинауға баулу	Киімді реттілікті сақтап дұрыс шешінуге үйрету, орнына жинауға баулу	Киімді реттілікті сақтап дұрыс шешінуге үйрету, орнына жинауға баулу
Балалармен жеке жұмыс	Д-о:1.Перизат, Ғибадат, Әбілмансұр, Юсуф,Алихан нейро жаттығу жасау 2. Азел, Жаннұр,Айлин заттарды топтастыру	Д-о:1.Алихан,Юсуф, Әбілмасұр бірдей заттарды салыстыр 2. Айлин дыбыстарды ажырат	Д-о:1.Әбілмасұр, Алихан, Юсуф, Азел, Жаннұр нейро жаттығу жасау 2. Ғибадат үй құстарын тану	Д-о 1.Жаннұр, Азел көкөністерді ажырат 2. Юсуф,Алихан күздің белгілерін ата	Д-о:1.Перизат, Ғибадат, Әбілмансұр, Юсуф,Алихан нейро жаттығу жасау 2. Азел, Жаннұр,Айлин заттарды топтастыру
Баланың дербес әрекеті (аз қимылды, үстел үсті ойындары, бейнелеу іс-әрекеті, кітаптарды қарау және басқалар.)	«Көктем» сурет салу (Шығармашылық іс-әрекет, бейнелеу іс-әрекеті), Киіз үй (Қастек Баянбайдың өлеңі) (Қарым-қатынас іс-әрекеті) Өлеңді айту «Көңілді күн» (Музыка****)	Құрастыру "Көктем аруының көйлегін безендір" (Шығармашылық іс-әрекет, бейнелеу іс-әрекеті) Әнді тындау «Көктем»(Музыка****) д/о «Топтастыр» көкөністерді (Танымдық іс-әрекет, зерттеу іс-әрекеті),	Киіз үй (Қастек Баянбайдың өлеңі) (Қарым-қатынас іс-әрекеті) «Гүл жасау» әртүрлі материалдан жасау (Шығармашылық іс-әрекет, бейнелеу іс-әрекеті) Өлкетану в/к Менің өлкемнің мәдени орталықтары	Сурет салу «Көктемгі гүл» (Шығармашылық іс-әрекет, бейнелеу іс-әрекеті) Әнді тындау «Көңілді Көктем» (музыка****)	Д/о «Көктемгі ағаштарды жаса» әртүрлі материалдан жапырақ жасау (Шығармашылық іс-әрекет, бейнелеу іс-әрекеті*)
Балаларды үйге шығарып салу	Балалармен қоштасу. Барлық балаларды мақтап,	Балалармен қоштасу. Барлық балаларды	Балалармен қоштасу. Барлық балаларды мақтап,	Балалармен қоштасу.	Балалармен қоштасу. Барлық балаларды мақтап,

	мадақтау	мақтап, мадақтау	мадақтау		мадақтау
--	----------	------------------	----------	--	----------

Тәрбиелеу - білім беру процесінің циклограммасы

Білім беру ұйымы: Павлодар облысының білім беру басқармасы, Железин ауданы білім беру бөлімінің «Жаңа жұлдыз ауылының жалпы орта білім беру мектебі» КММ

Топ: О «А» мектепалды даярлық сыныбы

Балалардың жасы : 5 жастан бастап

Жоспардың құрылу кезеңі: 29.04-03.05 2022-2023 оқу жылы

Күн тәртібі	Дүйсенбі 29.04.2024	Сейсенбі 30.05.2024	Сәрсенбі 01.05.2024	Бейсенбі 02.05.2024	Жұма 03.05.2024
Балаларды қабылдау.	Балалармен сәлемдесу. Көңіл- күйлері мен денсаулығы жайында сұрау	Балалармен сәлемдесу. Сұрақ- жауап		Балалармен сәлемдесу. Көңіл- күйлері мен денсаулығы жайында сұрау.	Балалармен сәлемдесу. Сұрақ- жауап
Ата-аналармен әңгімелесу. Кеңес беру	Балалардың көңіл -күйлері мен жетістіктері жайында айту.	Балалардың көңіл - күйлері мен жетістіктері жайында айту.		Балалардың көңіл - күйлері мен жетістіктері жайында айту.	Балалардың көңіл -күйлері мен жетістіктері жайында айту.
Баланың дербес әрекеті (аз қимылды, үстел үсті ойын дары, бейнелеу іс-әрекеті, кітаптарды қарау және басқалар.)	Д/о «Дыбыстарды ажырат» (Қарым-қатынас іс-әрекеті, танымдық іс-әрекет)	Көктем туралы жұмбақтар шешу (Қарым-қатынас іс-әрекеті)		Д-о «Себетке көкөністер мен жемістерді ажыратыңыз» (Қарым-қатынас іс-әрекеті)	Көктем туралы мақалдарды жаттау (Қарым-қатынас іс-әрекеті)
Ертеңгілік жаттығу	Бейнетаспа арқылы жаттығу жасату «Бас, иық, қол, тізе, аяқ»	Бейнетаспа арқылы жаттығу жасату «Сәлем!Сәлем!»		Бейнетаспа арқылы жаттығу жасату	Бейнетаспа арқылы жаттығу жасату «Қуырмаш» (музыка****)
Ұйымдастырылған іс-әрекетке дайындық	Д-о «Сипаттамасы бойынша тап» (Танымдық іс-әрекет, зерттеу іс-әрекеті)	Д/о «Кім зейінді» (Қарым-қатынас іс-әрекеті, танымдық іс-әрекет)		Д/о «Кім көп сөз біледі?» (Қарым-қатынас іс-әрекеті, танымдық іс-әрекет) Д/о «Ойыншықты тап» (Танымдық іс-әрекет, зерттеу іс-әрекеті)	Д/о «Жоғарыда–төменде, биік-аласа» (Танымдық іс-әрекет, зерттеу іс-әрекеті)
Ұйымдастырылған іс-әрекет	1. Математика 9.00– 9.25 салмақ бойынша таразыға өлшеуге болатыны, таразыны теңестіру үшін тағы зат (заттар) салу керек	1. Сауат ашу негіздері 9.00– 9.25 Міндеттері: 1. Сөйлем құрау және сөйлемді толықтыру, өз		1. Сауат ашу негіздері 9.00– 9.25 Міндеттері: 1. Сөйлем құрау және сөйлемді толықтыру, өз ойларын	1. Музыка 9.00– 9.25 Лирикалық, вальс ырғағындағы баяу әуендерді қабылдау, әннің (шығарманың) сипатына

	<p>немесе таразы табақшасынан заттарды алу керек деген ұғыммен таныстыру. Салмақ бойынша теңдіктер мен теңсіздіктер құруға, таразыда жатқан ауыр затты анықтауға үйрету. Зейінді, жадты және сөйлеу дағдысын дамыту. Дербестікке баулу.</p> <p>2. Сөйлеуді дамыту 09.35 – 10.00</p> <p>Ертегі мазмұнын түсінікті түрде мазмұндай білуге жаттықтыру. Сөздердің дыбыстардан жасалатынын естеріне түсіру. Достықты бағалай білуге тәрбиелеу.</p> <p>3. Қазақ тілі 10.10 – 10.35</p> <p>қазақ тіліндегі сөздер мен сөйлемдерді түсініп және күнделікті өмірде қолдана білуге үйрету. Сұрақ қоюға және сұраққа толық сөйлеммен жауап беруге жаттықтыру. ойлау, ауызекі сөйлеу белсенділігін арттыру. Қазақ тіліне тән дыбыстарды дұрыс айтуға жаттықтыру білімпаздыққа тәрбиелеу</p> <p>4. Көркем әдебиет 10.45 – 11.10</p> <p>Өлеңді дауыс ырғағымен, мәнерлей оқи отырып, логикалық екпінмен үзілістермен жаттату. Өлең мазмұнын эмоциялық көңіл</p>	<p>ойларын толық жеткізе білу дағдыларын жетілдіру. 2. Графикалық тапсырмаларды орындату арқылы саусақ бұлшық еттерін дамыту. 3. Ұқыптылыққа, досқа адал болуға тәрбиелеу</p> <p>2. Сөйлеуді дамыту 09.35 – 10.00</p> <p>«Жаздың кезі көңілді» тақырыбына шығармашылық әңгіме құрастырту. Сұрақтарға жауап беру арқылы сөздік қорларын толықтыру. Табиғатты сүйуге, қорғауға тәрбиелеу.</p> <p>3. Қоршаған ортамен таныстыру 10.10 – 10.35</p> <p>оқушыларға көктем мезгілінің ерекшеліктері туралы айта келе, көктем мезгіліндегі адамдар еңбегімен таныстыра отырып, қиянат жасамау құндылығының мәнін ашу</p> <p>4. Сурет салу/Құрастыру/Мүсіндеу/Жапсыру 10.45 – 11.10</p> <p>Ұжымдық жұмыс</p>		<p>толық жеткізе білу дағдыларын жетілдіру. 2. Графикалық тапсырмаларды орындату арқылы саусақ бұлшық еттерін дамыту. 3. Ұқыптылыққа, досқа адал болуға тәрбиелеу</p> <p>2. Дене шынықтыру 09.35 – 10.00</p> <p>Баланың қимыл-қозғалыс жүйесі мен арнайы даму факторларын интеграциялау, қолға арналған жаттығуларды жүріп келе жатып орындау, қол мен аяқ қимылдарын үйлестіре отырып үзіліссіз баяу жүгіру дағдыларын қалыптастыру. Табан мен алақанға тіреніп, екі тіземен допты қысып жорғалау; допты екі қолмен кезек домалату және екі аяқтың басымен қысып алып жүру, артқа қарай басынан асырып лақтыру арқылы қимыл-қозғалыс дағдыларын; кеңістікті бағдарлау, сапқа тұру, қайта сап түзеу дағдыларын; педагогтің нұсқауын мұқият орындап, өз қимылдары мен маңайындағылардың қимылдарын үйлестіре білу дағдыларын дамыту.</p>	<p>сәйкес би қимылдарын орындай білу, әннің қарқынының өзгеруін байқау, шығармаларды сипаттай білу.</p> <p>2. Дене шынықтыру 09.35 – 10.00</p> <p>Ағзаның шыныққандығын қалыптан тыс жаттығулар арқылы арттыру. Қимыл әрекеттердің еркін орындалуы мен сапта жүру жаттығуларын үйретуді, доппен орындалатын спорттық жаттығулар түріндегі футбол ойыны қимылдарын үйретуді жалғастыру. Футбол добын аяқпен жүргізуге жаттығу. Доптың қозғалыс бағытын дұрыс анықтау қабілетін арттыру. Допты жұпта бір-біріне лақтырып, түрлі қалыпта қағып алу, сол сәттегі жағдайды дұрыс бағалап, шешім қабылдау дағдыларын, допты екі аяқпен қысып 2,5 метрге ілгері секіріп қозғалуды жалғастыру. Ептілікті, ұсақ моторика мен өзін-өзі басқаруды дамытып, салауатты өмір салтына бағыт алып, спортқа деген, командалық ойындарға деген қызығушылыққа баулу</p> <p>3. Математика негіздері 10.10 – 10.35</p> <p>салыстыруға болады,</p>
--	--	--	--	--	--

	<p>күймен айтуға үйрету. Сурет бойынша әңгіме құрастыруда сюжеттің бірізділігін сақтау және өзара сыйластық қарым-қатынасын дамыту. Мерекелік көңіл күйін көтеру, Отансүйгіштікке тәрбиелеу.</p>	<p>жасауды үйрету. Дайын суреттерді қолданып(тау, ағаш, киіз үй) және жұлмалау әдісімен жасалынатын ұсақ бөлшектермен(гүл, қой,бұлт)толықтыру.</p>		<p>Ептілікті, ұсақ моторика мен өзін-өзі басқаруды дамытып, салауатты өмір салтына бағыт алып, спортқа деген, командалық ойындарға деген қызығушылыққа баулу 3.Қазақ тілі 10.10 – 10.35 жайлау туралы түсінік беру, қазақ тіліндегі сөздер мен сөйлемдерді түсініп және күнделікті өмірде қолдана білуге үйрету. Тақпақ жаттау үйрету. Сурет туралы педагогтің үлгісі бойынша шағын мәтін құрастыруды дағдыландыру. сөздерді біріктіріп сөйлем құрау қабілеттерін дамыту. Қазақ тіліне тән дыбыстарды дұрыс айтуға жаттықтыру. Артикуляциялық аппаратты, яғни сөзді анық, дұрыс айта білу дағдыларын дамыту. туған жердің табиғатының сұлулығын көре білуге тәрбиелеу. 4. Қоршаған ортамен таныстыру 10.45 – 11.10 оқушыларға көктем мезгілінің ерекшеліктері туралы айта келе, көктем мезгіліндегі адамдар еңбегімен таныстыра отырып, қиянат жасамау</p>	<p>таرازыны теңестіру үшін тағы зат (заттар) салу керек немесе таразы табақшасынан заттарды алу керек деген ұғымды бекіту. Салмақ бойынша теңдіктер мен теңсіздіктер құруға, таразыда жатқан ауыр затты анықтауға үйрету. Зейінді, жадты және сөйлеу дағдысын дамыту. Дербестікке баулу 4. Сауат ашу негіздері 10.45 – 11.10 Міндеттері: 1. Сөйлем құрау, дауысты дыбыстардың түрлерін анықтай отырып, буынға бөлу дағдыларын жетілдіру. 2. Сөзде түсіп қалған тиісті дыбысты табу, қандай да бір дыбысқа сөз құрау секілді тапсырмалар арқылы сөздік қорларын жаңа сөздермен толықтыру. 3. Театрда өзін-өзі ұстау ережелерімен таныстыру арқылы мәдениетті болуға тәрбиелеу.</p>
--	--	--	--	--	--

				құндылығының мәнін ашу	
Серуенге дайындық	Киімді реттілікті сақтап дұрыс киінуге үйрету.	Киімді реттілікті сақтап дұрыс киінуге үйрету		Киімді реттілікті сақтап дұрыс киінуге үйрету	Киімді реттілікті сақтап дұрыс киінуге үйрету
Серуен	<p>1. Айналаны бақылау М: Қандай гүлдер шығады? Ағаштардағы өзгерістерді бақыла (қарым-қатынас іс-әрекеті, танымдық іс-әрекеті, зерттеу іс-әрекеті, еңбек іс-әрекеті)</p> <p>2. Көркем сөз «Жау жаңбыр» М: Дыбыстарды анық айтуға үйрету</p> <p>3. Еңбек: Айналаны сыпыруға көмектесу М: тазалыққа бейімдеу</p> <p>4. К/ойын: «Ақсерек, көксерек» (Қазақ тілі***)</p> <p>5. Еркін ойындар (дене шынықтыру**)</p>	<p>1. Ауа-райын бақылау М: Жел түрлерімен таныстыру, жел қалай соғады? Қалай сеземіз? Зерттеу: Қалай сеземіз? (қарым-қатынас іс-әрекеті, танымдық іс-әрекеті, зерттеу іс-әрекеті, еңбек іс-әрекеті)</p> <p>2. Көркем сөз: Қар ериді, Ағаш бүршік жарады М: Сөздік қорларын дамыту, байыту</p> <p>3. Еңбек: Айналаны сыпыру М: тазалыққа бейімдеу</p> <p>4. К/ойын: «Айгөлек» (Қазақ тілі***)</p> <p>5. Қимылсыз ойын: «Кім түртті?» (дене шынықтыру**)</p>		<p>1. Ағашты бақылау М: Ағаштар туралы мәліметтер беру Зерттеу: Ағаштар бізге не үшін қажет? Ағаштар қай кездерде өзгереді? Ағаштар бүршік жарды ма? Қалай өседі? (қарым-қатынас іс-әрекеті, танымдық іс-әрекеті, зерттеу іс-әрекеті, еңбек іс-әрекеті)</p> <p>2. Көркем сөз: «Ағаштар» жаттау М: Өлеңді жатқа айтуға дағдыландыру. (Қазақ тілі***)</p> <p>3. Еңбек: Ауланы тазалауға көмектесу М: Ұқыптылыққа, тазалыққа тәрбиелеу</p> <p>4. К/ойын: «Теңге алу» (Қазақ тілі***) М: Ұлттық ойынға қызығушылығын ояту (дене шынықтыру**)</p>	<p>1. Желді бақылау М: Жел түрлерімен таныстыру, жел қалай соғады? Қалай сеземіз? Зерттеу: Қалай сеземіз? (қарым-қатынас іс-әрекеті, танымдық іс-әрекеті, зерттеу іс-әрекеті, еңбек іс-әрекеті)</p> <p>2. Жаңылтпаш айту: «Жел соқты, тез соқты, көп соқты» М: Тілдік артикуляциялық дағдыларын жетілдіру (Қарым-қатынас, зерттеу іс-әрекеті)</p> <p>3. Еңбек: Айналаны сыпыру М: тазалыққа бейімдеу</p> <p>4. К/ойын: «Айгөлек» (Қазақ тілі***) М: Ойында шапшаңдыққа, ептілікке, ойын шартын бұзбауға үйрету</p> <p>5. Қимылсыз ойын: «Кім жасырынған?» (дене шынықтыру)</p>
Серуеннен оралу	Киімді реттілікті сақтап дұрыс шешінуге үйрету, орнына жинауға баулу	Киімді реттілікті сақтап дұрыс шешінуге үйрету, орнына жинауға баулу		Киімді реттілікті сақтап дұрыс шешінуге үйрету, орнына жинауға баулу	Киімді реттілікті сақтап дұрыс шешінуге үйрету, орнына жинауға баулу
Балалармен жеке жұмыс	<p>Д-о: 1. Перизат, Ғибадат, Әбілмансұр, Юсуф, Алихан нейро жаттығу жасау</p> <p>2. Азел, Жаннұр, Айлин заттарды топтастыру</p>	<p>Д-о: 1. Алихан, Юсуф, Әбілмасұр бірдей заттарды салыстыр</p> <p>2. Айлин дыбыстарды ажырат</p>		<p>Д-о 1. Жаннұр, Азел көкөністерді ажырат</p> <p>2. Юсуф, Алихан күздің белгілерін ата</p>	<p>Д-о: 1. Перизат, Ғибадат, Әбілмансұр, Юсуф, Алихан нейро жаттығу жасау</p> <p>2. Азел, Жаннұр, Айлин заттарды топтастыру</p>

<p>Баланың дербес әрекеті (аз қимылды, үстел үсті ойындары, бейнелеу іс-әрекеті, кітаптарды қарау және басқалар.)</p>	<p>«Көктем еңбек» сурет салу (Шығармашылық іс-әрекет, бейнелеу іс-әрекеті), Наурыз (Қастек Баянбайдың өлеңі) (Қарым-қатынас іс-әрекеті) Өлеңді айту «Көңілді күн» (Музыка****)</p>	<p>Жапсыру "Көктем аруының көйлегін безендір" (Шығармашылық іс-әрекет, бейнелеу іс-әрекеті) Әнді тыңдау «Көктем»(Музыка****) д/о «Топтастыр» көкөністерді (Танымдық іс-әрекет, зерттеу іс-әрекеті),</p>		<p>Сурет салу «Көктемгі өзгерістерді боя» (Шығармашылық іс-әрекет, бейнелеу іс-әрекеті) Әнді тыңдау «Қыс қызығы» (Музыка****)</p>	<p>«Көктемгі ағаштарды жаса» д/о әртүрлі материалдан жапырақ жасау(Шығармашылық іс-әрекет, бейнелеу іс-әрекеті*)</p>
<p>Балаларды үйге шығарып салу</p>	<p>Балалармен қоштасу. Барлық балаларды мақтап, мадақтау</p>	<p>Балалармен қоштасу. Барлық балаларды мақтап, мадақтау</p>		<p>Балалармен қоштасу.</p>	<p>Балалармен қоштасу. Барлық балаларды мақтап, мадақтау</p>

Тәрбиелеу - білім беру процесінің циклограммасы

Білім беру ұйымы: Павлодар облысының білім беру басқармасы, Железин ауданы білім беру бөлімінің «Жаңа жұлдыз ауылының жалпы орта білім беру мектебі» КММ

Топ: О «А» мектепалды даярлық сыныбы

Балалардың жасы : 5 жастан бастап

Жоспардың құрылу кезеңі: 06-10 мамыр 2022-2023 оқу жылы

Күн тәртібі	Дүйсенбі 06.05.2024	Сейсенбі 07.05.2024	Сәрсенбі 08.05.2024	Бейсенбі 09.05.2024	Жұма 10.05.2024
Балаларды қабылдау.	Балалармен сәлемдесу. Көңіл- күйлері мен денсаулығы жайында сұрау		Балалармен сәлемдесу. Көңіл- күйлері мен денсаулығы жайында сұрау		Балалармен сәлемдесу. Сұрақ- жауап
Ата-аналармен әңгімелесу. Кеңес беру	Балалардың көңіл -күйлері мен жетістіктері жайында айту.		Балалардың көңіл -күйлері мен жетістіктері жайында айту.		Балалардың көңіл -күйлері мен жетістіктері жайында айту.
Баланың дербес әрекеті (аз қимылды, үстел үсті ойын дары, бейнелеу іс-әрекеті, кітаптарды қарау және басқалар.)	Д/о «Кім тапқыр» (Қарым-қатынас іс-әрекеті, танымдық іс-әрекет)		Д/о «Бұл қай мезгіл?» (Қарым-қатынас іс-әрекеті, танымдық іс-әрекет)		Д-о «Таңғажайып қорапша» (Қарым-қатынас іс-әрекеті)
Ертеңгілік жаттығу	Бейнетаспа арқылы жаттығу жасату		Бейнетаспа арқылы жаттығу жасату «Көңілді аңдар» (Музыка***)		Бейнетаспа арқылы жаттығу жасату «Кел билейік балақай!» (музыка****)
Ұйымдастырылған іс-әрекетке дайындық	Д-о «Карточкаға қандай сан жазылған?» (Танымдық іс-әрекет, зерттеу іс-әрекеті)		Д/о «Сан құрастыр» (Танымдық іс-әрекет, зерттеу іс-әрекеті)		Д/о «Поезд құрастыр» (Танымдық іс-әрекет, зерттеу іс-әрекеті)
Ұйымдастырылған іс-әрекет	1. Математика 9.00– 9.25 салыстыруға болады, таразыны теңестіру үшін тағы зат (заттар) салу керек немесе таразы табақшасынан заттарды алу керек деген ұғымды бекіту. Салмақ бойынша теңдіктер мен теңсіздіктер құруға,		1. Музыка 9.00– 9.25 Қазақ халық аспаптарының дыбысталуының тембрлік ерекшеліктерімен танысу: домбыра мен қобыз, " күй " жанры, композитор-күйлердің шығармалары: Құрманғазы, Қорқыт, Тәттімбет, Дина		1. Музыка 9.00– 9.25 Қазақ халық аспаптарының дыбысталуының тембрлік ерекшеліктерімен танысу: домбыра мен қобыз, " күй " жанры, композитор-күйлердің шығармалары: Құрманғазы, Қорқыт, Тәттімбет, Дина

	<p>таразыда жатқан ауыр затты анықтауға үйрету. Зейінді, жадты және сөйлеу дағдысын дамыту. Дербестікке баулу</p> <p>2. Сөйлеуді дамыту 09.35 – 10.00</p> <p>«Жаздың кезі көңілді» тақырыбына шығармашылық әңгіме құрастырту. Сұрақтарға жауап беру арқылы сөздік қорларын толықтыру. Табиғатты сүйеге, қорғауға тәрбиелеу.</p> <p>3. Қазақ тілі 10.10 – 10.35</p> <p>қазақ тіліндегі сөздер мен сөйлемдерді түсініп және күнделікті өмірде қолдана білуге үйрету. Педагогтің көрсеткен үлгісі бойынша шағын мәтін құрастыра білу дағдыларын жетілдіру. Мақал-мәтелдерді айтуға үйрету. сөйлеу мәдениетін жетілдіру, сөздерді сөйлемдерге байланыстырып құрауға дағдыландыру. Қазақ тіліне тән дыбыстарды дұрыс айтуға жаттықтыру. достыққа, татулыққа тәрбиелеу.</p> <p>4.Көркем әдебиет 10.45 – 11.10</p> <p>Өлеңді мәнерлей оқи отырып, логикалық екіпмен үзілістермен жаттату. Өлең мазмұнына деген қатынасын беруге</p>		<p>Нұрпейісова, Дәулеткерей Шығайұлы, Ыылас Дүкенұлы.</p> <p>2. Дене шынықтыру09.35 – 10.00</p> <p>Балалардың спорттық жаттығулар түріндегі түрлі қимылдар туралы түсінігін кеңейту. Тиімді тыныс алу, волейбол добын қажет бағытта бір қолмен домалату, допты қақпақылдату, тартып керілген жіптен асырып допты лақтыру, қайта қағып алу, допты қолына ұстап, шынтаққа тіреліп жорғалау, 20 см биіктікке жүгіріп келіп секіріп шығу дағдыларын қалыптастыру.20 см биіктікке жүгіріп келіп секіріп шығуға жаттығуды жалғастыру. Белгілі жерден итеріліп екпін алуды жалғастыру. Қимыл жаттығуларының тиімділігін арттыра түсу. Ептілікті, ұсақ моторика мен өзін-өзі басқаруды, төзімділікті, шапшаңдықты дамытып, салауатты өмір салтына бағыт алып, спортқа деген, командалық ойындарға деген қызығушылыққа баулу</p> <p>3. Математика негіздері 10.10 – 10.35</p> <p>Барлық балалар: фигуралардың, ойыншықтардың, түрлі - түсті моншақтардың тізбегін</p>		<p>Нұрпейісова, Дәулеткерей Шығайұлы, Ыылас Дүкенұлы.</p> <p>2. Дене шынықтыру 09.35 – 10.00</p> <p>Заттарды көлденең нысанаға лақтыруды, бастапқы қалыпқа дұрыс келуді, «малдас құрып отырып» ұсақ заттарды (асықтарды) лақтырып, қағып алуды үйрету.Тепе-теңдік сақтауды, негізгі қимыл түзету жаттығуларын жасауды, асықты гимнастикалық ұзын орындықтың үстімен келе жатып, алдына, артына жинауды, ұсақ заттарды (асықтарды) малдас құрып отырып атуды, қағып алуды бекіту.</p> <p>Көзмөлшерлеуін арттырып, ептілікке, ыңғайсыз (шулы) ортада зейінін шоғырландыра білуге жаттықтыру.</p> <p>Ұлттық ойындарға қызығушылығын арттырып, азаматтық пен толеранттылыққа баулу</p> <p>3. Математика негіздері 10.10 – 10.35</p> <p>Барлық балалар: фигуралардың, ойыншықтардың, түрлі - түсті моншақтардың тізбегін құра алады.</p> <p>4. Сауат ашу негіздері 10.45 – 11.10</p>
--	---	--	--	--	--

	тілдік бейнелілігін сезінуге үйрету. Әдеби шығармалардағы қоғамдық өмір оқиғалары, мәдениеті туралы түсініктерін дамыту. Өз елін құрметтеуге, Отанын сүйуге, қорғауға тәрбиелеу		құра алады. 4. Көркем әдебиет 10.45 – 11.10 Өлеңді дауыс ырғағымен мәнерлей оқи отырып, логикалық екпінмен, үзілістермен жаттауға үйрету. Өлең мазмұнын түсіндіре отырып, оған қатынасын, тілдік бейнелілігін сезінуге айналасына жағымды қарым-қатынас жасай білу дағдысын дамыту. Жақсылыққа, ізгілікке тәрбиелеу		Міндеттері: 1. Сөйлем құрауға, сөйлем сызбасын сызуға, берілген буыннан басталатын сөз ойлап айтуға, төрт дыбысты сөздерге дыбыстық талдау жасауды меңгерту. 2. Сөздерді буынға бөлгізуге, сөздің дыбыстық сызбасын сызуға жаттықтыру арқылы есте сақтау және логикалық ойлауларын дамыту. 3. Тағамның пайдасы, олардағы ағзасына қажетті дәрумендер туралы түсіндіре отырып, дұрыс тамақтанудың пайдасын ұғындыру.
Серуенге дайындық	Киімді реттілікті сақтап дұрыс киінуге үйрету.		Киімді реттілікті сақтап дұрыс киінуге үйрету		Киімді реттілікті сақтап дұрыс киінуге үйрету
Серуен	1. Айналаны бақылау М: Қандай гүлдер шығады? Ағаштардағы өзгерістерді бақыла (қарым-қатынас іс-әрекеті, танымдық іс-әрекеті, зерттеу іс-әрекеті, еңбек іс-әрекеті) 2. Көркем сөз «Жау жаңбыр» М: Дыбыстарды анық айтуға үйрету 3. Еңбек: Айналаны сыпыруға көмектесу М: тазалыққа бейімдеу 4. Қ/ойын: «Ақсерек, көксерек» (Қазақ тілі***) 5. Еркін ойындар (дене шынықтыру**)		1. Табиғат әсемдігін бақылау М: Балабақша айналасындағы ең көрікті жерді таңдап, бақылау жасау (қарым-қатынас іс-әрекеті, танымдық іс-әрекеті, зерттеу іс-әрекеті, еңбек іс-әрекеті) 2. «Көктем келді» тақпақ жаттау М: Дыбыстарды дұрыс айту дағдыларын бекіту (Қазақ тілі***) 3. Еңбек: Даланы жинау М: Улкендерге көмек беруге тәрбиелеу 4. Қ/ойын: «Қояндар» (дене шынықтыру**) 5. Қимылсыз ойын: «Сымсыз телефон»		1. Желді бақылау М: Жел түрлерімен таныстыру, жел қалай соғады? Қалай сеземіз? Зерттеу: Қалай сеземіз? (қарым-қатынас іс-әрекеті, танымдық іс-әрекеті, зерттеу іс-әрекеті, еңбек іс-әрекеті) 2. Жаңылтпаш айту: «Жел соқты, тез соқты, көп соқты» М: Тілдік артикуляциялық дағдыларын жетілдіру (Қарым-қатынас, зерттеу іс-әрекеті) 3. Еңбек: Айналаны сыпыру М: тазалыққа бейімдеу 4. Қ/ойын: «Айгөлек» (Қазақ тілі***) М: Ойында шапшаңдыққа,

					ептілікке ,ойын шартын бұзбауға үйрету 5. Қимылсыз ойын: «Кім жасырынған?»(дене шынықтыру)
Серуеннен оралу	Киімді реттілікті сақтап дұрыс шешінуге үйрету		Киімді реттілікті сақтап дұрыс шешінуге үйрету, орнына жинауға баулу		Киімді реттілікті сақтап дұрыс шешінуге үйрету, орнына жинауға баулу
Балалармен жеке жұмыс	Д-о:1.Перизат, Ғибадат, Әбілмансұр, Юсуф,Алихан нейро жаттығу жасау 2. Азел, Жаннұр,Айлин заттарды топтастыру		Д-о:1.Әбілмасұр, Алихан, Юсуф, Азел, Жаннұр нейро жаттығу жасау 2. Ғибадат үй құстарын тану		Д-о:1.Перизат, Ғибадат, Әбілмансұр, Юсуф,Алихан нейро жаттығу жасау 2. Азел, Жаннұр,Айлин заттарды топтастыру
Баланың дербес әрекеті (аз қимылды, үстел үсті ойындары, бейнелеу іс-әрекеті, кітаптарды қарау және басқалар.)	«Көктем» сурет салу (Шығармашылық іс-әрекет, бейнелеу іс-әрекеті), Жеңіс күні (өлеңді жаттау)Қайрат Жұмағалиев (Қарым-қатынас іс-әрекеті) Өлеңді айту «Көңілді күн» (Музыка****)		Жеңіс күні (өлеңді жаттау)Қайрат Жұмағалиев (Қарым-қатынас іс-әрекеті) «Гүл жасау» әртүрлі материалдан жасау (Шығармашылық іс-әрекет, бейнелеу іс-әрекеті) Өлкетану в/к Менің қаламның (ауылымның) көрікті жерлеріне саяхат		Д/о «Көктемгі ағаштарды жаса» әртүрлі материалдан жапырақ жасау (Шығармашылық іс-әрекет, бейнелеу іс-әрекеті*)
Балаларды үйге шығарып салу	Балалармен қоштасу. Барлық балаларды мақтап, мадақтау		Балалармен қоштасу. Барлық балаларды мақтап, мадақтау		Балалармен қоштасу. Барлық балаларды мақтап, мадақтау

Тәрбиелеу - білім беру процесінің циклограммасы

Білім беру ұйымы: Павлодар облысының білім беру басқармасы, Железин ауданы білім беру бөлімінің «Жаңа жұлдыз ауылының жалпы орта білім беру мектебі» КММ

Топ: О «А» мектепалды даярлық сыныбы

Балалардың жасы : 5 жастан бастап

Жоспардың құрылу кезеңі: 13-05-17-05 2022-2023 оқу жылы

Күн тәртібі	Дүйсенбі 13.05.2024	Сейсенбі 14.05.2024	Сәрсенбі 15.05.2024	Бейсенбі 16.05.2024	Жұма 17.05.2024
Балаларды қабылдау.	Балалармен сәлемдесу. Көңіл- күйлері мен денсаулығы жайында сұрау	Балалармен сәлемдесу. Сұрақ- жауап	Балалармен сәлемдесу. Көңіл- күйлері мен денсаулығы жайында сұрау	Балалармен сәлемдесу. Көңіл- күйлері мен денсаулығы жайында сұрау.	Балалармен сәлемдесу. Сұрақ- жауап
Ата-аналармен әңгімелесу. Кеңес беру	Балалардың көңіл -күйлері мен жетістіктері жайында айту.	Балалардың көңіл - күйлері мен жетістіктері жайында айту.	Балалардың көңіл -күйлері мен жетістіктері жайында айту.	Балалардың көңіл - күйлері мен жетістіктері жайында айту.	Балалардың көңіл -күйлері мен жетістіктері жайында айту.
Баланың дербес әрекеті (аз қимылды, үстел үсті ойын дары, бейнелеу іс-әрекеті, кітаптарды қарау және басқалар.)	Д/о «Көктем қызықтарын ата» (Қарым-қатынас іс-әрекеті, танымдық іс-әрекет)	Д/о «Мен сөйлеймін» (Қарым-қатынас іс-әрекеті)	Д/о «Қай дыбыстан басталады» (Қарым-қатынас іс-әрекеті, танымдық іс-әрекет)	Д-о «Құстар қашан оралды?» (Қарым-қатынас іс-әрекеті)	Д-о «Ғажайып қорапша» (Қарым-қатынас іс-әрекеті)
Ертеңгілік жаттығу	Бейнетаспа арқылы жаттығу жасату	Бейнетаспа арқылы жаттығу жасату «Сәлем!Сәлем!»	Бейнетаспа арқылы жаттығу жасату «Жаттығу» (Музыка***)	Бейнетаспа арқылы жаттығу жасату	Бейнетаспа арқылы жаттығу жасату «Қуырмаш» (музыка****)
Ұйымдастырылған іс-әрекетке дайындық	Д-о «Қанша? Қандай?» (Танымдық іс-әрекет, зерттеу іс-әрекеті)	Д/о «Кім зейінді» (Қарым-қатынас іс-әрекеті, танымдық іс-әрекет)	Д/о «Әрі қарай кері сана» (Танымдық іс-әрекет, зерттеу іс-әрекеті)	Д-о «Ненің дыбысы?» (Қарым-қатынас іс-әрекеті, танымдық іс-әрекет) Д/о «Жазылмай қалған сандарды ата» (Танымдық іс-әрекет, зерттеу іс-әрекеті)	«Жәндікте неше аяқ бар?» (Танымдық іс-әрекет, зерттеу іс-әрекеті)
Ұйымдастырылған іс-әрекет	1. Математика 9.00– 9.25 заттарды салмағы бойынша салыстырады; -заттарды саны бойынша салыстырып, олардың	1. Сауат ашу негіздері 9.00– 9.25 Міндеттері: 1. Сызбаға сәйкес сөйлем құрауға, сөздер ішінен	1. Музыка 9.00– 9.25 Лирикалық, вальс ритағындағы баяу әуендерді қабылдау, әннің (шығарманың) сипатына	1. Сауат ашу негіздері 9.00– 9.25 Міндеттері: 1. Сөздердің жалпы атауын атауға, дыбыстық талдау	1. Музыка 9.00– 9.25 Лирикалық, вальс ритағындағы баяу әуендерді қабылдау, әннің (шығарманың) сипатына

	<p>реттік нөмірін атайды; - көрнекіліктің негізінде қарапайым мысалдар мен есептерді шешеді</p> <p>2. Сөйлеуді дамыту 09.35 – 10.00</p> <p>«Жаздың кезі көңілді» тақырыбына шығармашылық әңгіме құрастырту. Сұрақтарға жауап беру арқылы сөздік қорларын толықтыру. Табиғатты сүйеге, қорғауға тәрбиелеу.</p> <p>3. Қазақ тілі 10.10 – 10.35</p> <p>қоршаған ортадағы заттардың атауларын айту және түсіну дағдыларын қалыптастыру. Қазақ тіліндегі сөздер мен сөйлемдерді түсініп және күнделікті өмірде қолдана білуге үйрету. Сөздерді бір-бірімен байланыстырып, сөйлем құрай білу дағдыларын жетілдіру. Жаңылтпаштарды айтуға үйрету. қазақ тіліне тән дыбыстарды дұрыс айту, ажырата білу дағдысын дамыту. білуге деген ынталарын арттыру.</p> <p>4. Қоршаған ортамен таныстыру 10.55 – 11.20</p> <p>Қызыл кітап туралы түсінік беріп, қоршаған ортамен таныстыру, қоршаған ортаны қорғау, оған қамқорлық жасау</p>	<p>мағынасына қарай артық сөзді таба білу дағдыларын жетілдіру.</p> <p>2. Буынға буын қосып, сөз құрауға жаттықтыру арқылы сөздік қорларын жаңа сөздермен толықтыру.</p> <p>14 3. Жолда жүру ережесін сақтап жүруге тәрбиелеу.</p> <p>2. Сөйлеуді дамыту 09.35 – 10.00</p> <p>Өлең мазмұнымен таныстырып, өлең шумақтарын жаттату. Балалардың сөйлеу тілдерін дамыту. Табиғатты, жабайы аңдарды қорғауға тәрбиелеу.</p> <p>3. Қоршаған ортамен таныстыру 10.10 – 10.35</p> <p>Балаларды әскери мамандық түрлерімен таныстыру, әскери мамандықтар туралы жалпы білім беру. Киімге, қару-жарақ, әскери техникаға қарап, әскери қызметтерді ажырата білу дағдыларын дамыту, әскер туралы түсініктерін кеңейту. Әскери мамандықтарға қызығушылықтарын тудыру. Отан қорғаушыларға деген</p>	<p>сәйкес би қимылдарын орындай білу, ән қарқынының өзгеруін байқау, шығармаларды сипаттай білу.</p> <p>2. Дене шынықтыру 09.35 – 10.00</p> <p>Қазақстан халықтарының ойындарын ойнай отырып, балалардың қимыл-қозғалыс тәжірибесін толықтыру. Заттарды қозғалыстағы нысанаға лақтыруды, бастапқы қалыпқа дұрыс келуді үйретуді жалғастыру. Тепе-теңдік сақтауды, негізгі қимыл түзету жаттығуларын жасауды, көзмөлшерлеуін арттырып, ептілікке, ыңғайсыз (шулы) ортада зейінін шоғырландыра білуге жаттықтыру.</p> <p>б) Ұлттық ойындарға қызығушылығын арттырып, азаматтық пен толеранттылыққа баулу.</p> <p>3. Математика негіздері 10.10 – 10.35</p> <p>заттарды салмағы бойынша салыстырады; -заттарды саны бойынша салыстырып, олардың реттік нөмірін атайды; -көрнекіліктің негізінде қарапайым мысалдар мен есептерді шешеді</p> <p>4. Көркем әдебиет 10.45 – 11.10</p> <p>Балалардың білім, білік дағдыларын қалыптастыру,</p>	<p>жасауды үйретуді меңгерту. 2. Дыбыстық сызба мен оған сәйкес суретті сәйкестендіруге, сөздерді буынға бөлгізуге жаттықтыру арқылы ақыл-ойларын дамыту. 3. Спортпен айналысу адам денсаулығы үшін пайдалы екенін ұғындыру.</p> <p>2. Дене шынықтыру 09.35 – 10.00</p> <p>Тізбектелген түрлі жаттығуларды орындау дағдыларын дамыту. Айналып тұрған арқаннан өтуге жаттықтыру, жерден екі аяқпен бірдей итеріліп, арқанның дәл аяғының астынан өту сәтінде секіруді дамыта түсу.</p> <p>ә) Ұшып келе жатқан доптан түрлі тактикалар қолданып қашуды бекіту. Кеңістікті бағдарлай білу, төзімділігін, реакция шапшаңдығын дамыту. Өз әрекетін командадағы өзге ойыншылардың қимылымен үйлестіруін қалыптастыру.</p> <p>б) Бір-біріне деген сыйластығын, келісімділігі мен толеранттыққа тәрбие</p> <p>3. Қазақ тілі 10.10 – 10.35</p> <p>жаз айларын қазақша айта білу, қазақ тіліндегі</p>	<p>сәйкес би қимылдарын орындай білу, ән қарқынының өзгеруін байқау, шығармаларды сипаттай білу</p> <p>2. Дене шынықтыру 09.35 – 10.00</p> <p>Допты қатарда тұрып, алысқа лақтыруды үйрету; лақтыру күштілігін арттыру; жүгірудің түрлерін техникалық дұрыс орындауға үйретуді жалғастыру; тепе-теңдік сақтау – ұзын орындықпен текшелерден аттап, денесінің бір жақ қырымен жүруге, 50 см арақашықтықта қойылған қамшылардан екі аяқтап секіріп өтуге жаттығу. Көзмөлшерлеуін арттырып, ептілікке, ыңғайсыз (шулы) ортада зейінін шоғырландыра білуге жаттықтыру. Ойынға деген қызығушылығын арттырып, шапшаңдық пен қимыл үйлесімділігіне баулу</p> <p>3. Математика негіздері 10.10 – 10.35</p> <p>заттарды салмағы бойынша салыстырады; -заттарды саны бойынша салыстырып, олардың реттік нөмірін атайды; -көрнекіліктің негізінде қарапайым мысалдар мен есептерді шешеді</p> <p>4. Сауат ашу негіздері 10.45</p>
--	--	--	--	---	---

	<p>дағдыларын қалыптастыру. Жануарлар мен өсімдіктердің құруына әкеп соғатын себептерді түсіндіру. Табиғатты аялауға баулу.</p> <p>4.Көркем әдебиет 10.45 – 11.10</p> <p>Оқушыларға «Қайырымды қоян» ертегісін оқып мазмұнын түсіндіру. Сұрақтар қою арқылы сөйлеу белсенділіктерін дамыту. Суреке қарап әңгіме құрастыру</p>	<p>мақтаныш сезімдерін ояту</p> <p>4. Сурет салу/Құрастыру/ Мүсіндеу/Жапсыру 10.45 – 11.10</p> <p>оқу бағдарламасына сілтеме)Баяу және анық айтылған күнделікті өмірде жиі қолданылатын сөздер мен сөз тіркестерінің мағынасын түсіну</p>	<p>үй жануарлары туралы білімдерін дамыту. Үй жануарларының пайдасы, әрі қайсысының орыны, төлі, ерекшеліктері жөнінде білімдерін кеңейту. Жануарлар жөнінде өлеңдер, тақпақтар, жаңылтпаштарды мәнерлеп жатқа айту арқылы тілдерін дамыту. Көрнекілік: Төлдердің суреттері және бетперделері</p>	<p>сөздер мен сөйлемдерді түсініп және күнделікті өмірде қолдана білуге үйрету. Педагогтің көрсеткен үлгісі бойынша шағын мәтін құрастыра білу дағдыларын жетілдіру, сөздік қорларын жаңа сөздермен толықтыру. сұрақтарға саналы түрде жауап беру дағдыларын дамыту. Қазақ тіліне тән дыбыстарды дұрыс айтуға жаттықтыру. табиғатты сүйеге, аялауға тәрбиелеу</p> <p>4. Қоршаған ортамен таныстыру 10.45 – 11.10</p> <p>Оқушыларға табиғатқа қамқорлықтың ешқашан зиян келтірмеу, қиянат жасамау екендігін ұғындыру. Оқушылардың бойынан сүйіспеншілік, қамқорлық қасиеттерін дамыту. Оқушыларды табиғатқа қамқор болуға, айналаны қоршаған ортаға зиян келтірмеуге тәрбиелеу</p>	<p>– 11.10</p> <p>Міндеттері: 1. Сөйлем құрауға, сөйлем сызбасын сызуға, сөйлемді мағынасына байланысты толықтыруға үйретуді жалғастыру. 2. Сөздердің жалпы атауын атауға, сөздерді буынға бөлгізуге, сөздің дыбыстық сызбасын сызуға жаттықтыру арқылы зейіндерін дамыту. 3. Спортпен айналысу қажеттігін түсіндіру арқылы салауатты өмір сүруге тәрбиелеу.</p>
Серуенге дайындық	Киімді реттілікті сақтап дұрыс киінуге үйрету.	Киімді реттілікті сақтап дұрыс киінуге үйрету	Киімді реттілікті сақтап дұрыс киінуге үйрету	Киімді реттілікті сақтап дұрыс киінуге үйрету	Киімді реттілікті сақтап дұрыс киінуге үйрету
Серуен	1.Айналаны бақылау М:Қандай гүлдер шығады?Ағаштардағы өзгерістерді бақыла(қарым-қатынас іс-әрекеті,танымдық іс-әрекеті)	1.Ауа-райын бақылау М:Жел түрлерімен таныстыру,жел қалай соғады? Қалай сеземіз? Зерттеу : Қалай сеземіз? ?(қарым-қатынас іс-әрекеті)	1.Табиғат әсемдігін бақылау М:Балабақша айналасындағы ең көрікті жерді таңдап,бақылау жасау (қарым-қатынас іс-әрекеті,танымдық іс-әрекеті)	1.Ағашты бақылау М:Ағаштар туралы мәліметтер беру Зерттеу: Ағаштар бізге не үшін қажет? Ағаштар қай кездерде өзгереді?Ағаштар бүршік	1.Желді бақылау М:Жел түрлерімен таныстыру,жел қалай соғады? Қалай сеземіз? Зерттеу : Қалай сеземіз? (қарым-қатынас іс-әрекеті,танымдық іс-әрекеті)

	<p>әрекеті, зерттеу іс-әрекеті, еңбек іс-әрекеті) 2. Көркем сөз «Жау жаңбыр» М: Дыбыстарды анық айтуға үйрету 3. Еңбек: Айналаны сыпыруға көмектесу М: тазалыққа бейімдеу 4. К/ойын: «Ақсерек, көксерек» (Қазақ тілі***) 5. Еркін ойындар (дене шынықтыру**)</p>	<p>әрекеті, танымдық іс-әрекеті, зерттеу іс-әрекеті, еңбек іс-әрекеті) 2. Көркем сөз: Қар ериді, Ағаш бүршік жарады М: Сөздік қорларын дамыту, байыту 3. Еңбек: Айналаны сыпыру М: тазалыққа бейімдеу 4. К/ойын: «Айгөлек» (Қазақ тілі***) 5. Қимылсыз ойын: «Кім түртті?» (дене шынықтыру**)</p>	<p>әрекеті, зерттеу іс-әрекеті, еңбек іс-әрекеті) 2. «Көктем келді» тақпақ жаттау М: Дыбыстарды дұрыс айту дағдыларын бекіту (Қазақ тілі***) 3. Еңбек: Даланы жинау М: Үлкендерге көмек беруге тәрбиелеу 4. К/ойын: «Қояндар» (дене шынықтыру**) 5. Қимылсыз ойын: «Сымсыз телефон»</p>	<p>жарды ма? Қалай өседі? қарым-қатынас іс-әрекеті, танымдық іс-әрекеті, зерттеу іс-әрекеті, еңбек іс-әрекеті) 2. Көркем сөз: «Ағаштар» жаттау М: Өлеңді жатқа айтуға дағдыландыру. (Қазақ тілі***) 3. Еңбек: Ауланы тазалауға көмектесу М: Ұқыптылыққа, тазалыққа тәрбиелеу 4. К/ойын: «Теңге алу» (Қазақ тілі***) М: Ұлттық ойынға қызығушылығын ояту (дене шынықтыру**)</p>	<p>әрекеті, зерттеу іс-әрекеті, еңбек іс-әрекеті) 2. Жаңылтпаш айту: «Жел соқты, тез соқты, көп соқты» М: Тілдік артикуляциялық дағдыларын жетілдіру (Қарым-қатынас, зерттеу іс-әрекеті) 3. Еңбек: Айналаны сыпыру М: тазалыққа бейімдеу 4. К/ойын: «Айгөлек» (Қазақ тілі***) М: Ойында шапшаңдыққа, ептілікке, ойын шартын бұзбауға үйрету 5. Қимылсыз ойын: «Кім жасырынған?» (дене шынықтыру)</p>
Серуеннен оралу	Киімді реттілікті сақтап дұрыс шешінуге үйрету, орнына жинауға баулу	Киімді реттілікті сақтап дұрыс шешінуге үйрету, орнына жинауға баулу	Киімді реттілікті сақтап дұрыс шешінуге үйрету, орнына жинауға баулу	Киімді реттілікті сақтап дұрыс шешінуге үйрету, орнына жинауға баулу	Киімді реттілікті сақтап дұрыс шешінуге үйрету, орнына жинауға баулу
Балалармен жеке жұмыс	Д-о: 1. Перизат, Ғибадат, Әбілмансұр, Юсуф, Алихан нейро жаттығу жасау 2. Азел, Жаннұр, Айлин заттарды топтастыру	Д-о: 1. Алихан, Юсуф, Әбілмансұр бірдей заттарды салыстыр 2. Айлин дыбыстарды ажырат	Д-о: 1. Әбілмасұр, Алихан, Юсуф, Азел, Жаннұр нейро жаттығу жасау 2. Ғибадат үй құстарын тану	Д-о 1. Жаннұр, Азел көкөністерді ажырат 2. Юсуф, Алихан күздің белгілерін ата	Д-о: 1. Перизат, Ғибадат, Әбілмансұр, Юсуф, Алихан нейро жаттығу жасау 2. Азел, Жаннұр, Айлин заттарды топтастыру
Баланың дербес әрекеті (аз қимылды, үстел үсті ойындары, бейнелеу іс-әрекеті, кітаптарды қарау және басқалар.)	«Көктем еңбек» сурет салу (Шығармашылық іс-әрекет, бейнелеу іс-әрекеті), Қайырымды қоян ертегісі (Қарым-қатынас іс-әрекеті) Өлеңді айту «Көңілді күн» (Музыка****)	Жапсыру "Көктем аруының көйлегін безендір" (Шығармашылық іс-әрекет, бейнелеу іс-әрекеті) Әнді тыңдау «Көктем» (Музыка****) д/о «Топтастыр» көкөністерді (Танымдық іс-әрекет,	Қайырымды қоян ертегісі (Қарым-қатынас іс-әрекеті) «Бүршік жасау» әртүрлі материалдан жасау (Шығармашылық іс-әрекет, бейнелеу іс-әрекеті) Өлкетану в/к Ауылым - алтын бесігім Жоба: «Ғажайып қала (ауыл)»	Сурет салу «Көктемгі өзгерістерді боя» (Шығармашылық іс-әрекет, бейнелеу іс-әрекеті) Әнді тыңдау «Қыс қызығы» (Музыка****)	«Көктемгі ағаштарды жаса» д/о әртүрлі материалдан жапырақ жасау (Шығармашылық іс-әрекет, бейнелеу іс-әрекеті*)

		зерттеу іс-әрекеті),			
Балаларды үйге шығарып салу	Балалармен қоштасу. Барлық балаларды мақтап, мадақтау	Балалармен қоштасу. Барлық балаларды мақтап, мадақтау	Балалармен қоштасу. Барлық балаларды мақтап, мадақтау	Балалармен қоштасу.	Балалармен қоштасу. Барлық балаларды мақтап, мадақтау

Тәрбиелеу - білім беру процесінің циклограммасы

Білім беру ұйымы: Павлодар облысының білім беру басқармасы, Железин ауданы білім беру бөлімінің «Жаңа жұлдыз ауылының жалпы орта білім беру мектебі» КММ

Топ: О «А» мектепалды даярлық сыныбы

Балалардың жасы : 5 жастан бастап

Жоспардың құрылу кезеңі: 20.05-24.05 2022-2023 оқу жылы

Күн тәртібі	Дүйсенбі 20.05.2024	Сейсенбі 21.05.2024	Сәрсенбі 22.05.2024	Бейсенбі 23.05.2024	Жұма 24.05.2024
Балаларды қабылдау.	Балалармен сәлемдесу. Көңіл- күйлері мен денсаулығы жайында сұрау	Балалармен сәлемдесу. Сұрақ- жауап	Балалармен сәлемдесу. Көңіл- күйлері мен денсаулығы жайында сұрау	Балалармен сәлемдесу. Көңіл- күйлері мен денсаулығы жайында сұрау.	Балалармен сәлемдесу. Сұрақ- жауап
Ата-аналармен әңгімелесу. Кеңес беру	Балалардың көңіл - күйлері мен жетістіктері жайында айту.	Балалардың көңіл - күйлері мен жетістіктері жайында айту.	Балалардың көңіл -күйлері мен жетістіктері жайында айту.	Балалардың көңіл - күйлері мен жетістіктері жайында айту.	Балалардың көңіл -күйлері мен жетістіктері жайында айту.
Баланың дербес әрекеті (аз қимылды, үстел үсті ойын дары, бейнелеу іс-әрекеті, кітаптарды қарау және басқалар.)	Д/о «Айырмашылығын тап» (Қарым-қатынас іс-әрекеті, танымдық іс-әрекет)	Отбасы туралы әңгімелесу «допты шеңбер бойымен өткізіп досыңыз туралы айтыңыз» (Қарым-қатынас іс-әрекеті)	Д/о «Шыбын әдісі» (Қарым-қатынас іс-әрекеті, танымдық іс-әрекет)	Д-о «Құстарға қалай көмектесеміз?» (Қарым-қатынас іс-әрекеті)	Мен ғарышкер боламын (өлеңді жаттау) Жақан Смақов (Қарым-қатынас іс-әрекеті)
Ертеңгілік жаттығу	Бейнетаспа арқылы жаттығу жасату	Бейнетаспа арқылы жаттығу жасату «Сәлем!Сәлем!»	Бейнетаспа арқылы жаттығу жасату «Жаттығу» (Музыка***)	Бейнетаспа арқылы жаттығу жасату «Құстар ұшады» – жеңіл жүгіріс. Тәрбиеші көмегімен шеңберге тұру	Бейнетаспа арқылы жаттығу жасату «Қуырмаш» (музыка****)
Ұйымдастырылған іс-әрекетке дайындық	Д-о «Жануарларды орналастыр» (Танымдық іс-әрекет, зерттеу іс-әрекеті)	Д/о «Кім зейінді» (Қарым-қатынас іс-әрекеті, танымдық іс-әрекет)	Д/о «Пішіндер» (Танымдық іс-әрекет, зерттеу іс-әрекеті)	Д-о «Кім көп сөз біледі?» (Қарым-қатынас іс-әрекеті, танымдық іс-әрекет)	Д/о «Апта күндері» (Танымдық іс-әрекет, зерттеу іс-әрекеті)

				Д/о «Суреттерді орналастыр» (Танымдық іс-әрекет, зерттеу іс-әрекеті)	
Ұйымдастырылған іс-әрекет	<p>1. Математика 9.00–9.25 заттарды салмағы бойынша салыстырады; - заттарды саны бойынша салыстырып, олардың реттік нөмірін атайды; - көрнекіліктің негізінде қарапайым мысалдар мен есептерді шешеді</p> <p>2. Сөйлеуді дамыту 09.35 – 10.00</p> <p>Өлең мазмұнымен таныстырып, өлең шумақтарын жаттату. Балалардың сөйлеу тілдерін дамыту. Табиғатты, жабайы аңдарды қорғауға тәрбиелеу.</p> <p>3. Қазақ тілі 10.10 – 10.35</p> <p>жаз айларын қазақша айта білу, қазақ тіліндегі сөздер мен сөйлемдерді түсініп және күнделікті өмірде қолдана білуге үйрету. Педагогтің көрсеткен үлгісі бойынша шағын мәтін құрастыра білу дағдыларын жетілдіру, сөздік қорларын жаңа сөздермен толықтыру.</p>	<p>1. Сауат ашу негіздері 9.00– 9.25</p> <p>Міндеттері: 1. Сызба бойынша сөйлем құрауға, сөйлемді мағынасына байланысты толықтыруға үйретуді жалғастыру. 2. Дауысты, дауыссыз дыбыстарды ажыратуға жаттықтыру, сөздік қорларын жаңа сөздермен толықтыру. 3. Балаларға тыйым сөздердің мағынасын түсіндіру арқылы әдепті болуға тәрбиелеу.</p> <p>2. Сөйлеуді дамыту 09.35 – 10.00</p> <p>Өлең мазмұнымен таныстырып, өлең шумақтарын жаттату. Балалардың сөйлеу тілдерін дамыту. Табиғатты, жабайы аңдарды қорғауға тәрбиелеу.</p> <p>3. Қоршаған</p>	<p>1. Музыка 9.00– 9.25</p> <p>Лирикалық, вальс ритағындағы баяу әуендерді қабылдау, әннің (шығарманың) сипатына сәйкес би қимылдарын орындай білу, ән</p> <p>2. Дене шынықтыру 09.35 – 10.00</p> <p>Тік нысанаға заттарды лақтырып, тура ортасына тигізу; түрлі қимылдарды қосып орындауға жаттықтыру. Допты қатарда тұрып, басынан асырып, алысқа лақтыруға үйрету; лақтыру күштілігін арттыру; жүгірудің түрлерін техникалық дұрыс орындауға үйретуді жалғастыру; тепе-теңдік сақтау – ұзын орындықпен текшелерден аттап, бір жақ жанымен жүруге, 50 см арақашықтықта қойылған қамшылардан екі аяқтап секіріп өтуге жаттығу. Көзмөлшерлеуін арттырып, ептілікке, ыңғайсыз (шулы) ортада зейінін шоғырландыра білуге жаттықтыру.</p>	<p>1. Сауат ашу негіздері 9.00– 9.25</p> <p>Міндеттері: 1. Дыбыстық сызба бойынша жұмыс жасату арқылы дыбыстық талдау дағдыларын дамыту. 2. Сәйкестендіре білуге, буынға бөлуге, дыбыстардың түрлерін есте сақтауға жаттығулар жасату арқылы сөздік қорларын жаңа сөздермен толықтыру. 3. Бастаған істі аяқтай білуге тәрбиелеу</p> <p>2. Дене шынықтыру 09.35 – 10.00</p> <p>Балаларды алған білім-біліктерін қолдана отырып салауатты өмір салтын ұстануға баулу. Жұппен футбол ойыны элементтерін орындауға үйретуді жалғастыру. Допты біркелкі қайталап ақырын теуіп, табанымен тоқтату, нысанаға дәл бағыттау дағдыларын</p>	<p>1. Музыка 9.00– 9.25</p> <p>Лирикалық, вальс ритағындағы баяу әуендерді қабылдау, әннің (шығарманың) сипатына сәйкес би қимылдарын орындай білу, ән</p> <p>2. Дене шынықтыру 09.35 – 10.00</p> <p>Гимнастикалық қабырғаға әртүрлі өрмелей білуін жалғастыру; қол мен аяқтың қимыл үйлесімдігін дамыта түсу. Қолдарын екі жаққа созып, арқасын алдыға қаратып, иректеліп қойылған баумен жүру және динамикалық тепе-теңдік сақтауын дамыту. Көзмөлшерлеуін арттырып, ептілікке, ыңғайсыз (шулы) ортада зейінін шоғырландыра білуге жаттықтыру. Ойындарға қызығушылығын арттырып, шапшандықпен қимыл үйлесімділігіне, отбасымен салауатты өмір салтына құлшынуға баулу</p>

	<p>сұрақтарға саналы түрде жауап беру дағдыларын дамыту. Қазақ тіліне тән дыбыстарды дұрыс айтуға жаттықтыру. табиғатты сүйеге, аялауға тәрбиелеу</p> <p>4.Көркем әдебиет 10.45 – 11.10</p> <p>Балаларды қоршаған ортаға бейімдеу, ертегілер туралы түсініктерін қалыптастырып, ертегілерге қызығушылығын арттыру, нұсқау бойынша тапсырмаларды орындауға үйрету. Танымдылық қабілетін дамыту қарым - қатынасқа түсу мен топпен жұмыс жасауға үйрету</p>	<p>ортамен таныстыру 10.10 – 10.35</p> <p>Оқушыларға табиғатқа қамқорлықтың ешқашан зиян келтірмеу, қиянат жасамау екендігін ұғындыру. Оқушылардың бойынан сүйіспеншілік, қамқорлық қасиеттерін дамыту. Оқушыларды табиғатқа қамқор болуға, айналаны</p> <p>4. Сурет салу/Құрастыру/ Мүсіндеу/Жапсыру 10.45 – 11.10</p> <p>балаларға салтанатты шерулердің мәнін түсіндіру, мерекелер туралы білімдерін одан әрі жетілдіру. Шығармашылық қиялдарын, көркемдік талғамдарын дамыту, ұқыптылық пен жинақтылыққа тәрбиелеу</p>	<p>Ойындарға қызығушылығын арттырып, шапшаңдық пен қимыл үйлесімділігіне баулу.</p> <p>3. Математика негіздері 10.10 – 10.35</p> <p>Бағдарлама бойынша балалардың білімдерін тиянақтау, сандарды (тура, кері) санауға, атай білуге үйрету мақсаты көзделді. Балаларға жыл мезгілдері туралы түсінік беру, түсінік терін қалыптастыру, ертегі әңгімелеу барысында сөздерді байланыстырып сөйлеуге үйрету, сөздік қорларын байыту. Оқушылардың бойына үлкенді сыйлап тыңдай біліп, көмек көрсетуге, табиғатты сүйе білуге, оны қорғауға, ұйымшылдыққа, өзара сыйластыққа тәрбиелеу.</p> <p>4. Көркем әдебиет 10.45 – 11.10</p> <p>Балаларды достыққа, бірлікке, татулыққа шақыру. Көңілді әуен арқылы көңіл күйді көтеруге тарту.</p>	<p>жалғастыру. Ойын ережелеріне сай тізбекке, шеңберге, қатарға тұру дағдыларын жалғастыру. Тік ось бойымен құрсауды айналдыруды, саусақ бұлшық еттерін дамыту. Кеңістікті бағдарлай білу, төзімділігін, реакция шапшаңдығын дамыту. Бір- біріне деген сыйластығын, келісімділігі мен толеранттылыққа, салауатты өмір салтына тәрбиелеу.</p> <p>3.Қазақ тілі 10.10 – 10.35</p> <p>қазақ тіліндегі сөздер мен сөйлемдерді түсініп және күнделікті өмірде қолдана білуге үйрету. Педагогтің көрсеткен үлгісі бойынша шағын мәтін құрастыра білу дағдыларын жетілдіру, сөздік қорларын жаңа сөздермен толықтыру. сұрақтарға саналы түрде жауап беру дағдыларын дамыту. Қазақ тіліне тән дыбыстарды дұрыс</p>	<p>3. Математика негіздері 10.10 – 10.35</p> <p>Бағдарлама бойынша балалардың білімдерін тиянақтау, сандарды (тура, кері) санауға, атай білуге үйрету мақсаты көзделді. Балаларға жыл мезгілдері туралы түсінік беру, түсінік терін қалыптастыру, ертегі әңгімелеу барысында сөздерді байланыстырып сөйлеуге үйрету, сөздік қорларын байыту. Оқушылардың бойына үлкенді сыйлап тыңдай біліп, көмек көрсетуге, табиғатты сүйе білуге, оны қорғауға, ұйымшылдыққа, өзара сыйластыққа тәрбиелеу</p> <p>4. Сауат ашу негіздері 10.45 – 11.10</p> <p>Міндеттері: 1. Дыбыстық сызбаны өз суретімен сәйкестендіруге арналған тапсырма арқылы дыбыс туралы білімдерін бекіту. 2. Сөздегі дыбыстың орнын табуға, дауысты, дауыссыз дыбыстарды, жуан-жіңішке дыбыстарды ажыратуға жаттықтыру. 3. Графикалық</p>
--	---	--	---	--	---

				айтуға жаттықтыру. әр жыл мезгілінің өз қызығы барын сезе білуге тәрбиелеу. 4. Қоршаған ортамен таныстыру 10.45 – 11.10 Балаларға су туралы мағлұмат беру, тәжірибе жасау арқылы судың қасиеттерімен таныстыру. табиғатқа деген сүйіспеншіліктерін, қызығушылықтарын арттыра отырып, табиғаттың әдемі сұлулығын көре білуге және оған қамқор болуға тәрбиелеу	тапсырмаларды орындату арқылы мұқият жұмыс істеуде тәрбиелеу
Серуенге дайындық	Киімді реттілікті сақтап дұрыс киінуге үйрету.	Киімді реттілікті сақтап дұрыс киінуге үйрету	Киімді реттілікті сақтап дұрыс киінуге үйрету	Киімді реттілікті сақтап дұрыс киінуге үйрету	Киімді реттілікті сақтап дұрыс киінуге үйрету
Серуен	1.Айналаны бақылау М:Қандай гүлдер шығады?Ағаштардағы өзгерістерді бақыла(қарым-қатынас іс-әрекеті,танымдық іс-әрекеті,зерттеу іс-әрекеті,еңбек іс-әрекеті) 2.Көркем сөз «Жау жаңбыр» М: Дыбыстарды анық айтуға уйрету	1.Ауа-райын бақылау М:Жел түрлерімен таныстыру,жел қалай соғады? Қалай сеземіз? Зерттеу : Қалай сеземіз? (қарым-қатынас іс-әрекеті,танымдық іс-әрекеті,зерттеу іс-әрекеті,еңбек іс-әрекеті)	1.Табиғат әсемдігін бақылау М:Балабақша айналасындағы ең көрікті жерді таңдап,бақылау жасау (қарым-қатынас іс-әрекеті,танымдық іс-әрекеті,зерттеу іс-әрекеті,еңбек іс-әрекеті) 2. «Көктем келді» тақпақ жаттауМ:Дыбыстарды дұрыс айту дағдыларын бекіту (Қазақ тілі***)	1.Ағашты бақылау М:Ағаштар туралы мәліметтер беру Зерттеу: Ағаштар бізге не үшін қажет? Ағаштар қай кездерде өзгереді?Ағаштар бұршік жарды ма?Қалай өседі? қарым-қатынас іс-әрекеті,танымдық іс-әрекеті,зерттеу іс-әрекеті,еңбек іс-әрекеті)	1.Желді бақылау М:Жел түрлерімен таныстыру,жел қалай соғады? Қалай сеземіз? Зерттеу : Қалай сеземіз? (қарым-қатынас іс-әрекеті,танымдық іс-әрекеті,зерттеу іс-әрекеті,еңбек іс-әрекеті) 2.Жаңылтпаш айту: «Жел соқты,тез соқты,көп соқты» М:Тілдік артикуляциялық дағдыларын жетілдіру

	3.Еңбек: Айналаны сыпыруға көмектесу М: тазалыққа бейімдеу 4.Қ/ойын: «Ақсерек, көксерек» (Қазақ тілі***) 5.Еркін ойындар (дене шынықтыру**)	2.Көркем сөз: Қар ериді, Ағаш бүршік жарады М: Сөздік қорларын дамыту,байыту 3. Еңбек: Айналаны сыпыру М: тазалыққа бейімдеу 4.Қ/ойын: «Айгөлек» (Қазақ тілі***) 5.Қимылсыз ойын: «Кім түртті?» (дене шынықтыру**)	3. Еңбек:Даланы жинау М:Улкендерге көмек беруге тәрбиелеу 4. Қ/ойын: «Қояндар» (дене шынықтыру**) 5.Қимылсыз ойын: «Сымсыз телефон»	2.Көркем сөз: «Ағаштар» жаттау М:Өлеңді жатқа айтуға дағдыландыру. (Қазақ тілі***) 3.Еңбек:Ауланы тазалауға көмектесу М:Ұқыптылыққа,тазалыққа тәрбиелеу 4. Қ/ойын:«Теңге алу» (Қазақ тілі***) М: Ұлттық ойынға қызығушылығын ояту (дене шынықтыру**)	(Қарым-қатынас, зерттеу іс-әрекеті) 3.Еңбек: Айналаны сыпыру М: тазалыққа бейімдеу 4.Қ/ойын: «Айгөлек» (Қазақ тілі***) М:Ойында шапшаңдыққа, ептілікке ,ойын шартын бұзбауға үйрету 5. Қимылсыз ойын: «Кім жасырынған?» (дене шынықтыру)
Серуеннен оралу	Киімді реттілікті сақтап дұрыс шешінуге үйрету, орнына жинауға баулу	Киімді реттілікті сақтап дұрыс шешінуге үйрету, орнына жинауға баулу	Киімді реттілікті сақтап дұрыс шешінуге үйрету, орнына жинауға баулу	Киімді реттілікті сақтап дұрыс шешінуге үйрету, орнына жинауға баулу	Киімді реттілікті сақтап дұрыс шешінуге үйрету, орнына жинауға баулу
Балалармен жеке жұмыс	Д-о:1.Перизат, Ғибадат, Әбілмансұр, Юсуф,Алихан нейро жаттығу жасау 2. Азел, Жаннұр,Айлин заттарды топтастыру	Д-о:1.Алихан,Юсуф, Әбілмасұр бірдей заттарды салыстыр 2. Айлин дыбыстарды ажырат	Д-о:1.Әбілмасұр, Алихан, Юсуф, Азел, Жаннұр нейро жаттығу жасау 2. Ғибадат үй құстарын тану	Д-о 1.Жаннұр, Азел көкөністерді ажырат 2. Юсуф,Алихан күздің белгілерін ата	Д-о:1.Перизат, Ғибадат, Әбілмансұр, Юсуф,Алихан нейро жаттығу жасау 2. Азел, Жаннұр,Айлин заттарды топтастыру
Баланың дербес әрекеті (аз қимылды, үстел үсті ойындары, бейнелеу іс-әрекеті, кітаптарды қарау және басқалар.)	« Жазғы демалыс » сурет салу (Шығармашылық іс-әрекет, бейнелеу іс-әрекеті), Ертегілер еліне саяхат (Қарым-қатынас іс-әрекеті) Өлеңді айту «Көңілді күн» (Музыка****)	Жапсыру "Жаз аруының көйлегін безендір" (Шығармашылық іс-әрекет, бейнелеу іс-әрекеті) Әнді тыңдау «Жаз»(Музыка****)	Ертегілер еліне саяхат (Қарым-қатынас іс-әрекеті) «Гүл» әртүрлі материалдан жасау (Шығармашылық іс-әрекет, бейнелеу іс-әрекеті)	Сурет салу «Жазғы өзгерістерді боя» (Шығармашылық іс-әрекет, бейнелеу іс-әрекеті) Әнді тыңдау «Алақай, жаз келді!» (музыка****)	« Жазғы ағаштарды жаса » д/о әртүрлі материалдан жапырақ жасау(Шығармашылық іс-әрекет, бейнелеу іс-әрекеті*)

		Д/о «Санамақтар» (Танымдық іс- әрекет, зерттеу іс-әрекеті),	Өлкетану в/к Викторина: «Кішкентай өлкетанушылар»		
Балаларды үйге шығарып салу	Балалармен қоштасу. Барлық балаларды мақтап, мадақтау	Балалармен қоштасу. Барлық балаларды мақтап, мадақтау	Балалармен қоштасу. Барлық балаларды мақтап, мадақтау	Балалармен қоштасу.	Балалармен қоштасу. Барлық балаларды мақтап, мадақтау

Тәрбиелеу - білім беру процесінің циклограммасы

Білім беру ұйымы: Павлодар облысының білім беру басқармасы, Железин ауданы білім беру бөлімінің «Жаңа жұлдыз ауылының жалпы орта білім беру мектебі» КММ

Топ: О «А» мектепалды даярлық сыныбы

Балалардың жасы : 5 жастан бастап

Жоспардың құрылу кезеңі: 27.05-31.05 2022-2023 оқу жылы

Күн тәртібі	Дүйсенбі 27.05.2024	Сейсенбі 28.05.2024	Сәрсенбі 29.05.2024	Бейсенбі 30.05.2024	Жұма 31.05.2024
Балаларды қабылдау.	Балалармен сәлемдесу. Көңіл- күйлері мен денсаулығы жайында сұрау	Балалармен сәлемдесу. Сұрақ- жауап	Балалармен сәлемдесу. Көңіл- күйлері мен денсаулығы жайында сұрау	Балалармен сәлемдесу. Көңіл- күйлері мен денсаулығы жайында сұрау.	Балалармен сәлемдесу. Сұрақ- жауап
Ата-аналармен әңгімелесу. Кеңес беру	Балалардың көңіл - күйлері мен жетістіктері жайында айту.	Балалардың көңіл - күйлері мен жетістіктері жайында айту.	Балалардың көңіл -күйлері мен жетістіктері жайында айту.	Балалардың көңіл - күйлері мен жетістіктері жайында айту.	Балалардың көңіл -күйлері мен жетістіктері жайында айту.
Баланың дербес әрекеті (аз қимылды, үстел үсті ойын дары, бейнелеу іс-әрекеті, кітаптарды қарау және басқалар.)	Д/о «Айырмашылығын тап» (Қарым-қатынас іс-әрекеті, танымдық іс-әрекет)	Отбасы туралы әңгемелесу «допты шеңбер бойымен өткізіп досыңыз туралы айтыңыз» (Қарым-қатынас іс-әрекеті)	Д/о «Шыбын әдісі» (Қарым-қатынас іс-әрекеті, танымдық іс-әрекет)	Д-о «Құстарға қалай көмектесеміз?» (Қарым-қатынас іс-әрекеті)	Мен ғарышкер боламын (өлеңді жаттау) Жақан Смақов (Қарым-қатынас іс-әрекеті)
Ертеңгілік жаттығу	Бейнетаспа арқылы жаттығу жасату	Бейнетаспа арқылы жаттығу жасату «Сәлем!Сәлем!»	Бейнетаспа арқылы жаттығу жасату «Жаттығу» (Музыка***)	Бейнетаспа арқылы жаттығу жасату «Құстар ұшады» – жеңіл жүгіріс. Тәрбиеші көмегімен шеңберге тұру	Бейнетаспа арқылы жаттығу жасату «Қуырмаш» (музыка****)
Ұйымдастырылған іс-әрекетке	Д-о «Жануарларды орналастыр» (Танымдық іс-әрекет,	Д/о «Кім зейінді» (Қарым-қатынас іс-әрекеті,	Д/о «Пішіндер» (Танымдық іс-әрекет,	Д-о «Кім көп сөз біледі?» (Қарым-қатынас іс-әрекеті,	Д/о «Апта күндері» (Танымдық іс-әрекет,

дайындық	зерттеу іс-әрекеті)	танымдық іс-әрекет)	зерттеу іс-әрекеті)	танымдық іс-әрекет) Д/о «Суреттерді орналастыр» (Танымдық іс-әрекет, зерттеу іс-әрекеті)	зерттеу іс-әрекеті)
Ұйымдастырылған іс-әрекет	<p>1. Математика 9.00–9.25 заттарды салмағы бойынша салыстырады; - заттарды саны бойынша салыстырып, олардың реттік нөмірін атайды; - көрнекіліктің негізінде қарапайым мысалдар мен есептерді шешеді</p> <p>2. Сөйлеуді дамыту 09.35 – 10.00</p> <p>Өлең мазмұнымен таныстырып, өлең шумақтарын жаттату. Балалардың сөйлеу тілдерін дамыту. Табиғатты, жабайы аңдарды қорғауға тәрбиелеу.</p> <p>3. Қазақ тілі 10.10 – 10.35</p> <p>жаз айларын қазақша айта білу, қазақ тіліндегі сөздер мен сөйлемдерді түсініп және күнделікті өмірде қолдана білуге үйрету. Педагогтің көрсеткен үлгісі бойынша шағын мәтін құрастыра білу дағдыларын жетілдіру, сөздік қорларын жаңа</p>	<p>1. Сауат ашу негіздері 9.00– 9.25</p> <p>Міндеттері: 1. Сызба бойынша сөйлем құрауға, сөйлемді мағынасына байланысты толықтыруға үйретуді жалғастыру. 2. Дауысты, дауыссыз дыбыстарды ажыратуға жаттықтыру, сөздік қорларын жаңа сөздермен толықтыру. 3. Балаларға тыйым сөздердің мағынасын түсіндіру арқылы әдепті болуға тәрбиелеу.</p> <p>2. Сөйлеуді дамыту 09.35 – 10.00</p> <p>Өлең мазмұнымен таныстырып, өлең шумақтарын жаттату. Балалардың сөйлеу тілдерін дамыту. Табиғатты, жабайы аңдарды қорғауға тәрбиелеу.</p>	<p>1. Музыка 9.00– 9.25</p> <p>Лирикалық, вальс ритағындағы баяу әуендерді қабылдау, әннің (шығарманың) сипатына сәйкес би қимылдарын орындай білу, ән</p> <p>2. Дене шынықтыру 09.35 – 10.00</p> <p>Тік нысанаға заттарды лақтырып, тура ортасына тигізу; түрлі қимылдарды қосып орындауға жаттықтыру. Допты қатарда тұрып, басынан асырып, алысқа лақтыруға үйрету; лақтыру күштілігін арттыру; жүгірудің түрлерін техникалық дұрыс орындауға үйретуді жалғастыру; тепе-теңдік сақтау – ұзын орындықпен текшелерден аттап, бір жақ жанымен жүруге, 50 см арақашықтықта қойылған қамшылардан екі аяқтап секіріп өтуге жаттығу. Көзмөлшерлеуін арттырып, ептілікке, ыңғайсыз (шулы) ортада зейінін шоғырландыра</p>	<p>1. Сауат ашу негіздері 9.00– 9.25</p> <p>Міндеттері: 1. Дыбыстық сызба бойынша жұмыс жасату арқылы дыбыстық талдау дағдыларын дамыту. 2. Сәйкестендіре білуге, буынға бөлуге, дыбыстардың түрлерін есте сақтауға жаттығулар жасату арқылы сөздік қорларын жаңа сөздермен толықтыру. 3. Бастаған істі аяқтай білуге тәрбиелеу</p> <p>2. Дене шынықтыру 09.35 – 10.00</p> <p>Балаларды алған білім-біліктерін қолдана отырып салауатты өмір салтын ұстануға баулу. Жүппен футбол ойыны элементтерін орындауға үйретуді жалғастыру. Допты біркелкі қайталап ақырын теуіп, табанымен тоқтату, нысанаға дәл бағыттау</p>	<p>1. Музыка 9.00– 9.25</p> <p>Лирикалық, вальс ритағындағы баяу әуендерді қабылдау, әннің (шығарманың) сипатына сәйкес би қимылдарын орындай білу, ән</p> <p>2. Дене шынықтыру 09.35 – 10.00</p> <p>Гимнастикалық қабырғаға әртүрлі өрмелей білуін жалғастыру; қол мен аяқтың қимыл үйлесімдігін дамыта түсу. Қолдарын екі жаққа созып, арқасын алдыға қаратып, иректеліп қойылған баумен жүру және динамикалық тепе-теңдік сақтауын дамыту. Көзмөлшерлеуін арттырып, ептілікке, ыңғайсыз (шулы) ортада зейінін шоғырландыра білуге жаттықтыру. Ойындарға қызығушылығын арттырып, шапшаңдық пен қимыл үйлесімділігіне, отбасымен салауатты өмір салтына құлшынуға баулу</p>

	<p>сөздермен толықтыру. сұрақтарға саналы түрде жауап беру дағдыларын дамыту. Қазақ тіліне тән дыбыстарды дұрыс айтуға жаттықтыру. табиғатты сүйеге, аялауға тәрбиелеу</p> <p>4.Көркем әдебиет 10.45 – 11.10</p> <p>Балаларды қоршаған ортаға бейімдеу, ертегілер туралы түсініктерін қалыптастырып, ертегілерге қызығушылығын арттыру, нұсқау бойынша тапсырмаларды орындауға үйрету. Танымдылық қабілетін дамыту қарым - қатынасқа түсу мен топпен жұмыс жасауға үйрету</p>	<p>3. Қоршаған ортамен таныстыру 10.10 – 10.35</p> <p>Оқушыларға табиғатқа қамқорлықтың ешқашан зиян келтірмеу, қиянат жасамау екендігін ұғындыру. Оқушылардың бойынан сүйіспеншілік, қамқорлық қасиеттерін дамыту. Оқушыларды табиғатқа қамқор болуға, айналаны</p> <p>4. Сурет салу/Құрастыру/ Мүсіндеу/Жапсыру 10.45 – 11.10</p> <p>балаларға салтанатты шерулердің мәнін түсіндіру, мерекелер туралы білімдерін одан әрі жетілдіру. Шығармашылық қиялдарын, көркемдік талғамдарын дамыту, ұқыптылық пен жинақтылыққа тәрбиелеу</p>	<p>білуге жаттықтыру. Ойындарға қызығушылығын арттырып, шапшаңдық пен қимыл үйлесімділігіне баулу.</p> <p>3. Математика негіздері 10.10 – 10.35</p> <p>Бағдарлама бойынша балалардың білімдерін тиянақтау, сандарды (тура, кері) санауға, атай білуге үйрету мақсаты көзделді. Балаларға жыл мезгілдері туралы түсінік беру, түсінік терін қалыптастыру, ертегі әңгімелеу барысында сөздерді байланыстырып сөйлеуге үйрету, сөздік қорларын байыту. Оқушылардың бойына үлкенді сыйлап тыңдай біліп, көмек көрсетуге, табиғатты сүйе білуге, оны қорғауға, ұйымшылдыққа, өзара сыйластыққа тәрбиелеу.</p> <p>4. Көркем әдебиет 10.45 – 11.10</p> <p>Балаларды достыққа, бірлікке, татулыққа шақыру. Көңілді әуен арқылы көңіл күйді көтеруге тарту.</p>	<p>дағдыларын жалғастыру. Ойын ережелеріне сай тізбекке, шеңберге, қатарға тұру дағдыларын жалғастыру. Тік ось бойымен құрсауды айналдыруды, саусақ бұлшық еттерін дамыту. Кеңістікті бағдарлай білу, төзімділігін, реакция шапшаңдығын дамыту. Бір-біріне деген сыйластығын, келісімділігі мен толеранттылыққа, салауатты өмір салтына тәрбиелеу.</p> <p>3.Қазақ тілі 10.10 – 10.35</p> <p>қазақ тіліндегі сөздер мен сөйлемдерді түсініп және күнделікті өмірде қолдана білуге үйрету. Педагогтің көрсеткен үлгісі бойынша шағын мәтін құрастыра білу дағдыларын жетілдіру, сөздік қорларын жаңа сөздермен толықтыру. сұрақтарға саналы түрде жауап беру дағдыларын дамыту. Қазақ тіліне тән</p>	<p>3. Математика негіздері 10.10 – 10.35</p> <p>Бағдарлама бойынша балалардың білімдерін тиянақтау, сандарды (тура, кері) санауға, атай білуге үйрету мақсаты көзделді. Балаларға жыл мезгілдері туралы түсінік беру, түсінік терін қалыптастыру, ертегі әңгімелеу барысында сөздерді байланыстырып сөйлеуге үйрету, сөздік қорларын байыту. Оқушылардың бойына үлкенді сыйлап тыңдай біліп, көмек көрсетуге, табиғатты сүйе білуге, оны қорғауға, ұйымшылдыққа, өзара сыйластыққа тәрбиелеу</p> <p>4. Сауат ашу негіздері 10.45 – 11.10</p> <p>Міндеттері: 1. Дыбыстық сызбаны өз суретімен сәйкестендіруге арналған тапсырма арқылы дыбыс туралы білімдерін бекіту. 2. Сөздегі дыбыстың орнын табуға, дауысты, дауыссыз дыбыстарды, жуан-жіңішке дыбыстарды ажыратуға жаттықтыру. 3. Графикалық</p>
--	--	--	--	---	---

				<p>дыбыстарды дұрыс айтуға жаттықтыру. әр жыл мезгілінің өз қызығы барын сезе білуге тәрбиелеу.</p> <p>4. Қоршаған ортамен таныстыру 10.45 – 11.10</p> <p>Балаларға су туралы мағлұмат беру, тәжірибе жасау арқылы судың қасиеттерімен таныстыру. табиғатқа деген сүйіспеншіліктерін, қызығушылықтарын арттыра отырып, табиғаттың әдемі сұлулығын көре білуге және оған қамқор болуға тәрбиелеу</p>	тапсырмаларды орындату арқылы мұқият жұмыс істеуде тәрбиелеу
Серуенге дайындық	Киімді реттілікті сақтап дұрыс киінуге үйрету.	Киімді реттілікті сақтап дұрыс киінуге үйрету	Киімді реттілікті сақтап дұрыс киінуге үйрету	Киімді реттілікті сақтап дұрыс киінуге үйрету	Киімді реттілікті сақтап дұрыс киінуге үйрету
Серуен	<p>1. Айналаны бақылау М: Қандай гүлдер шығады? Ағаштардағы өзгерістерді бақыла (қарым-қатынас іс-әрекеті, танымдық іс-әрекеті, зерттеу іс-әрекеті, еңбек іс-әрекеті)</p> <p>2. Көркем сөз «Жау жаңбыр» М: Дыбыстарды анық айтуға үйрету</p>	<p>1. Ауа-райын бақылау М: Жел түрлерімен таныстыру, жел қалай соғады? Қалай сеземіз? Зерттеу : Қалай сеземіз? ?(қарым-қатынас іс-әрекеті, танымдық іс-әрекеті, танымдық іс-әрекеті, зерттеу іс-әрекеті, еңбек іс-әрекеті)</p>	<p>1. Табиғат әсемдігін бақылау М: Балабақша айналасындағы ең көрікті жерді таңдап, бақылау жасау (қарым-қатынас іс-әрекеті, танымдық іс-әрекеті, зерттеу іс-әрекеті, еңбек іс-әрекеті)</p> <p>2. «Көктем келді» таппақ жаттау М: Дыбыстарды</p>	<p>1. Ағашты бақылау М: Ағаштар туралы мәліметтер беру Зерттеу: Ағаштар бізге не үшін қажет? Ағаштар қай кездерде өзгереді? Ағаштар бүршік жарды ма? Қалай өседі? қарым-қатынас іс-әрекеті, танымдық іс-әрекеті, зерттеу іс-</p>	<p>1. Желді бақылау М: Жел түрлерімен таныстыру, жел қалай соғады? Қалай сеземіз? Зерттеу : Қалай сеземіз? (қарым-қатынас іс-әрекеті, танымдық іс-әрекеті, зерттеу іс-әрекеті, еңбек іс-әрекеті)</p> <p>2. Жаңылтпаш айту: «Жел соқты, тез соқты, көп соқты» М: Тілдік артикуляциялық</p>

	3.Еңбек: Айналаны сыпыруға көмектесу М: тазалыққа бейімдеу 4.Қ/ойын: «Ақсерек, көксерек» (Қазақ тілі***) 5.Еркін ойындар (дене шынықтыру**)	2.Көркем сөз: Қар ериді, Ағаш бүршік жарады М: Сөздік қорларын дамыту,байыту 3. Еңбек: Айналаны сыпыру М: тазалыққа бейімдеу 4.Қ/ойын: «Айгөлек» (Қазақ тілі***) 5.Қимылсыз ойын: «Кім түртті?» (дене шынықтыру**)	дұрыс айту дағдыларын бекіту (Қазақ тілі***) 3. Еңбек:Даланы жинау М:Улкендерге көмек беруге тәрбиелеу 4. Қ/ойын: «Қояндар» (дене шынықтыру**) 5.Қимылсыз ойын: «Сымсыз телефон»	әрекеті,еңбек іс-әрекеті) 2.Көркем сөз: «Ағаштар» жаттау М:Өлеңді жатқа айтуға дағдыландыру.(Қазақ тілі***) 3.Еңбек:Ауланы тазалауға көмектесу М:Ұқыптылыққа,тазалыққа тәрбиелеу 4. Қ/ойын:«Теңге алу» (Қазақ тілі***)М:Ұлттық ойынға қызығушылығын ояту (дене шынықтыру**)	дағдыларын жетілдіру (Қарым-қатынас, зерттеу іс-әрекеті) 3.Еңбек: Айналаны сыпыру М: тазалыққа бейімдеу 4.Қ/ойын: «Айгөлек» (Қазақ тілі***) М:Ойында шапшаңдыққа, ептілікке ,ойын шартын бұзбауға үйрету 5. Қимылсыз ойын: «Кім жасырынған?»(дене шынықтыру)
Серуеннен оралу	Киімді реттілікті сақтап дұрыс шешінуге үйрету, орнына жинауға баулу	Киімді реттілікті сақтап дұрыс шешінуге үйрету, орнына жинауға баулу	Киімді реттілікті сақтап дұрыс шешінуге үйрету, орнына жинауға баулу	Киімді реттілікті сақтап дұрыс шешінуге үйрету, орнына жинауға баулу	Киімді реттілікті сақтап дұрыс шешінуге үйрету, орнына жинауға баулу
Балалармен жеке жұмыс	Д-о:1.Перизат, Ғибадат, Әбілмансұр, Юсуф,Алихан нейро жаттығу жасау 2. Азел, Жаннұр,Айлин заттарды топтастыру	Д-о:1.Алихан,Юсуф, Әбілмасұр бірдей заттарды салыстыр 2. Айлин дыбыстарды ажырат	Д-о:1.Әбілмасұр, Алихан, Юсуф, Азел, Жаннұр нейро жаттығу жасау 2. Ғибадат үй құстарын тану	Д-о 1.Жаннұр, Азел көкөністерді ажырат 2. Юсуф,Алихан күздің белгілерін ата	Д-о:1.Перизат, Ғибадат, Әбілмансұр, Юсуф,Алихан нейро жаттығу жасау 2. Азел, Жаннұр,Айлин заттарды топтастыру
Баланың дербес әрекеті (аз қимылды, үстел үсті ойындары, бейнелеу іс-әрекеті, кітаптарды	«Жазғы демалыс» сурет салу (Шығармашылық іс-әрекет, бейнелеу іс-әрекеті), Ертегілер еліне саяхат (Қарым-қатынас іс-әрекеті)	Жапсыру "Жаз аруының көйлегін безендір" (Шығармашылық іс-әрекет, бейнелеу іс-әрекеті) Әнді тыңдау	Ертегілер еліне саяхат (Қарым-қатынас іс-әрекеті) «Гүл» әртүрлі материалдан жасау (Шығармашылық іс-әрекет, бейнелеу іс-әрекеті)	Сурет салу «Жазғы өзгерістерді боя» (Шығармашылық іс-әрекет, бейнелеу іс-әрекеті) Әнді тыңдау «Алақай, жаз келді!» (музыка****)	«Жазғы ағаштарды жаса» д/о әртүрлі материалдан жапырақ жасау(Шығармашылық іс-әрекет, бейнелеу іс-әрекеті*)

қарау және басқалар.)	Өлеңді айту «Көңілді күн» (Музыка****)	«Жаз»(Музыка****) Д/о «Санамақтар» (Танымдық іс-әрекет, зерттеу іс-әрекеті),	Өлкетану в/к Викторина: «Кішкентай өлкетанушылар»		
Балаларды үйге шығарып салу	Балалармен қоштасу. Барлық балаларды мақтап, мадақтау	Балалармен қоштасу. Барлық балаларды мақтап, мадақтау	Балалармен қоштасу. Барлық балаларды мақтап, мадақтау	Балалармен қоштасу.	Балалармен қоштасу. Барлық балаларды мақтап, мадақтау